



COQUIMATLÁN

TESORERIA
H. AYUNTAMIENTO 2018-2021

Oficio No.: TM187/2020

PTE. DE LA COMISION DE HACIENDA
DEL H. CONGRESO DEL ESTADO DE COLIMA
P R E S E N T E :

Por medio de la presente remito a usted la cuenta pública correspondiente al mes de julio de 2020.

Sin otro particular me despido de usted, enviándole un cordial saludo.



H. AYUNTAMIENTO CONSTITUCIONAL
DE COQUIMATLÁN, COL.
2018-2021
TESORERÍA

ATENTAMENTE
Coquimatlán, Col, a 05 de agosto de 2020.
EL TESORERO MUNICIPAL

C.P. MA. GUADALUPE ADAME GUTIERREZ
TESORERA MUNICIPAL.

C.c.p. Auditor Superior del Estado. – OSAFIG.- Para su conocimiento
C.c.p. H. Congreso del Estado
C.c.p. Archivo



**H. Ayuntamiento de Coquimatlán
Administración 2018-2021**



COQUIMATLÁN

H. AYUNTAMIENTO 2018-2021

CUENTA PUBLICA MENSUAL



H. Ayuntamiento de Coquimatlán Administración 2018-2021



COQUIMATLÁN

H. AYUNTAMIENTO 2018-2021

ESTADO FINANCIERO DE CORRESPONDIENTE AL MES DE JULIO DE 2020

Contenido

1. Estado De Actividades
2. Estado De Situación Financiera
3. Estado De Cambios de Situación Financiera
4. Estado Analítico del Activo
5. Estado Analítico de la Deuda y Otros Pasivos
6. Estado de Variación en la Hacienda Publica
7. Estado de flujo de efectivo
8. Balanza de comprobación
9. Estado Analítico del Ingresos
10. Estado Analítico del Egreso
11. Informe de la Deuda
12. Gasto por Categoría Programática
13. Indicadores de Postura Fiscal
14. Análisis de Saldos
15. Saldo bancario
16. Ayudas Sociales a Personas
17. Notas a los Estados Financieros

Fecha de entrega 05 de agosto de 2020



H. AYUNTAMIENTO DE COQUIMATLÁN
ADMINISTRACIÓN 2018-2021

NO. DE OFICIO: 242/2020
EXPEDIENTE: K:01

EL SUSCRITO, SECRETARIO DEL H. AYUNTAMIENTO CONSTITUCIONAL DE ESTE LUGAR, HACE CONSTAR Y A LA VEZ,-----

CERTIFICA -----

QUE LA PRESENTE ACTA ES COPIA FIEL DE SU ORIGINAL DEL LIBRO DE SESIONES DEL H. AYUNTAMIENTO PARA LA ADMINISTRACIÓN MUNICIPAL 2018-2021, EN EL CUAL OBRA UN ACTA QUE EN SU PARTE CONDUCENTE DICE:-----

AL MARGEN IZQUIERDO:- **ACTA NÚMERO 60 EL DÍA MIERCOLES 05 DE AGOSTO DEL AÑO DOS MIL VEINTE.**-----

-----PRESIDENCIA: C. M.C.P. JOSÉ GUADALUPE BENAVIDES FLORIÁN, PRESIDENTE MUNICIPAL, AL CENTRO: EN COQUIMATLÁN, COLIMA, CABECERA DEL MUNICIPIO DEL MISMO NOMBRE, ESTADO DE COLIMA, SIENDO LAS 12:31 HORAS (DOCE DEL DIA CON TREINTA Y UN MINUTOS) DEL **DIA MIERCOLES 05 DE AGOSTO DEL AÑO DOS MIL VEINTE**, SE REUNIERON EN LA SALA DE CABILDO "MANUEL LUCAS", DENTRO DE LA PRESIDENCIA MUNICIPAL, TENIENDO ACTO DE PRESENCIA EL C. M.C.P. JOSÉ GUADALUPE BENAVIDES FLORIÁN, PRESIDENTE MUNICIPAL; LICDA. ELMA LUXIOLA JIMENEZ ZAMORA, SINDICA MUNICIPAL Y LOS REGIDORES, C. T.A HORMISDAS ESCAMILLA ALCARAZ, LICDA. ERIKA LIZETH CASTAÑEDA SANCHEZ, LIC. DANIEL FLORES ORTEGA, C. MARTA GALVÁN CASTELLANOS, MVZ. ABEL CARDENAS GONZALEZ, Y ENF. TERESA GUERRERO PADILLA; CON EL FIN DE CELEBRAR **SESIÓN EXTRAORDINARIA** DE CABILDO, BAJO EL SIGUIENTE ORDEN DEL DÍA: -----

1.- LISTA DE ASISTENCIA. -----

2.- DECLARACIÓN DE QUÓRUM LEGAL E INSTALACIÓN LEGAL DE LA SESION. -----

3.- LECTURA Y APROBACIÓN EN SU CASO DEL ORDEN DEL DIA. -----

4.- LECTURA Y APROBACIÓN EN SU CASO, DEL ACTA DE LA SESIÓN ANTERIOR.-----

5.- DICTAMEN QUE PRESENTA LA COMISIÓN DE HACIENDA MUNICIPAL, RESPECTO A LA AUTORIZACIÓN DE LA CUENTA PUBLICA CORRESPONDIENTE AL MES DE JULIO DE 2020. -----

6.- DICTAMEN DE TRANSFERENCIAS Y/O AMPLIACIONES Y DISMINUCIONES DE LAS PARTIDAS PRESUPUESTALES ORIGINALMENTE AUTORIZADAS AL PRESUPUESTO DE EGRESOS PARA EL MES DE AGOSTO DE 2020 QUE





H. AYUNTAMIENTO DE COQUIMATLÁN
ADMINISTRACIÓN 2018-2021

PRESENTA LA COMISIÓN DE HACIENDA MUNICIPAL. -----

7.- CONVENIO ESPECIFICO DE COLABORACION QUE CELEBRAN POR UNA PARTE LA UNIVERSIDAD DE COLIMA Y POR LA OTRA PARTE EL H. AYUNTAMIENTO DE COQUIMATLÁN. -----

8.- DESCUENTO DEL 100% EN MULTAS Y RECARGOS EN EL IMPUESTO PREDIAL DE CASA HABITACION, LOTES BALDIOS, PANTEON, RUSTICOS Y PARCELAS EJIDALES. -----

9.- DICTAMEN ELABORADO POR LA COMISION DE HACIENDA MUNICIPAL DEL H. CABILDO DEL AYUNTAMIENTO CONSTITUCIONAL DE COQUIMATLAN, COLIMA, RELATIVO A SOLICITAR AL CONGRESO DEL ESTADO, LA AUTORIZACION DE ESTIMULOS FISCALES EN EL PRESENTE EJERCICIO FISCAL. -----

10.- CLAUSURA. -----

PRIMER PUNTO.- LISTA DE ASISTENCIA. AL PASAR LISTA DE ASISTENCIA MANIFESTARON SU PRESENCIA EL PRESIDENTE MUNICIPAL, LA SINDICA Y SEIS REGIDORES QUE INTEGRAN EL CABILDO, FALTANDO CON JUSTIFICACION LOS REGIDORES LICDA. LEONOR ALCARAZ MANZO, EN LTS. SALVADOR FUENTES PEDROZA. -----

SEGUNDO PUNTO.- DECLARACIÓN DE QUÓRUM LEGAL E INSTALACIÓN LEGAL DE LA SESION. HABIENDO QUORUM LEGAL, SE DECLARO FORMALMENTE INSTALADA LA SESION SIENDO LAS 12:31 HORAS (DOCE DE LA TARDE CON TREINTA Y UN MINUTOS) DEL DIA MIERCOLES 05 DE AGOSTO DEL AÑO EN CURSO. -----

TERCER PUNTO.- LECTURA Y APROBACIÓN EN SU CASO DEL ORDEN DEL DIA. EL PRESIDENTE MUNICIPAL MCP. JOSE GUADALUPE BENAVIDES FLORIAN DA A CONOCER EL ORDEN DEL DIA. EL CUAL SE PONE A CONSIDERACION DEL PLENO, SIENDO APROBADO POR UNANIMIDAD. -----

CUARTO PUNTO.- LECTURA Y APROBACIÓN EN SU CASO, DEL ACTA DE LA SESIÓN ANTERIOR. EN ESTE PUNTO, EL PRESIDENTE MUNICIPAL MCP. JOSÉ GUADALUPE BENAVIDES FLORIÁN CEDE EL USO DE LA VOZ A LA SINDICO MUNICIPAL LICDA. ELMA LUXIOLA JIMENEZ ZAMORA QUIEN COMENTA QUE LAS ACTAS ANTERIORES 58 Y 59 SE HICIERON LLEGAR A LOS CORREOS DE CADA UNO DE LOS MUNICIPES, PREGUNTANDO SI HAY ALGUNA OBSERVACION A LAS ACTAS MENCIONADAS. APROBANDOSE DE MANERA UNANIME SIN NINGUNA OBSERVACION LAS ACTAS 58 Y 59. -----





H. AYUNTAMIENTO DE COQUIMATLÁN
ADMINISTRACIÓN 2018-2021

QUINTO PUNTO.- DICTAMEN QUE PRESENTA LA COMISIÓN DE HACIENDA MUNICIPAL, RESPECTO A LA AUTORIZACIÓN DE LA CUENTA PUBLICA CORRESPONDIENTE AL MES DE JULIO DE 2020. EN ESTE PUNTO EL PRESIDENTE MUNICIPAL CEDE EL USO DE LA VOZ A LA TESORERA MUNICIPAL C.P. MA. GUADALUPE ADAME GUTIERREZ QUIEN DA UNA EXPLICACION AMPLIA Y DETALLADA DEL DICTAMEN. FINALMENTE EL PRESIDENTE MUNICIPAL MCP. JOSE GUADALUPE BENAVIDES FLORIAN LO SOMETE A CONSIDERACION DEL H. CABILDO LA APROBACION DE LA CUENTA PUBLICA DEL MES DE JULIO, APROBANDOSE POR UNANIMIDAD DE LOS PRESENTES. (ANEXO I) -----

-----**DECIMO PUNTO.- CLAUSURA.** AGOTADO EL ORDEN DEL DÍA, EL PRESIDENTE MUNICIPAL MCP. JOSÉ GUADALUPE BENAVIDES FLORIAN DECLARO CLAUSURADA LA SESION SIENDO LAS 13:15 HORAS. (UNA DE LA TARDE CON QUINCE MINUTOS). DEL DÍA DE SU FECHA. -----

-----PARA CONSTANCIA DE ESTA, SE LEVANTA LA PRESENTE ACTA, QUE FIRMAN LOS QUE EN ELLA INTERVINIERON Y QUISIERON HACERLO-----
----- DOY FE -----

ATENTAMENTE
COQUIMATLÁN, COL.,
SECRETARIO DEL H. AYUNTAMIENTO.

C. ING. ROBERTO NAVARRO LOPEZ

A QUIEN CORRESPONDA:

-----EL SUSCRITO, SECRETARIO DEL H. AYUNTAMIENTO CONSTITUCIONAL DE ESTE LUGAR, HACE CONSTAR Y A LA VEZ,-----

-----CERTIFICA-----

QUE LA PRESENTE ACTA ES COPIA FIEL DE SU ORIGINAL DEL LIBRO DE SESIONES DE LA ADMINISTRACIÓN MUNICIPAL 2018-2021.

SE EXTIENDE LA PRESENTE CERTIFICACION A LOS CINCO DÍAS DEL MES DE AGOSTO DEL AÑO DOS MIL VEINTE.

ATENTAMENTE.
COQUIMATLÁN, COL.,
EL SECRETARIO DEL H. AYUNTAMIENTO

ING. ROBERTO NAVARRO LOPEZ



AYUNTAMIENTO CONSTITUCIONAL
DE COQUIMATLÁN, COL.
2018-2021
SECRETARÍA



COQUIMATLÁN

H. AYUNTAMIENTO 2018-2021

DICTAMEN QUE PRESENTA LA COMISION DE HACIENDA MUNICIPAL RESPECTO DE LA CUENTA PUBLICA MENSUAL CORRESPONDIENTE AL MES DE JULIO DE 2020.

**H. CABILDO MUNICIPAL
PRESENTE.**

La Comisión de Hacienda Municipal, integrada por los CC. Municipales: LICDA. LEONOR ALCARAZ MANZO, Regidora; T.A. HORMISDAS ESCAMILLA ALCARAZ, Regidor; MTRA. ELMA LUXIOLA JIMENEZ ZAMORA, Sindica; LIC. DANIEL FLORES ORTEGA, Regidor; y C. ENF. MA. TERESA GUERRERO PADILLA, Regidora; el primero de los mencionados con el carácter de Presidente y los demás con el de secretarios de la Comisión, con fundamento en las facultades que nos otorga el artículo 42 de la Ley del Municipio Libre y

ANTECEDENTES:

PRIMERO.- Que el día 05 de Agosto del 2020 la Tesorera Municipal C.P. Ma. Guadalupe Adame Gutiérrez, turnó a los suscritos, de forma impresa, la cuenta pública mensual correspondiente al mes de Julio del 2020.

SEGUNDO.- Que para la atención y dictamen en términos de Ley, los suscritos nos reunimos en sesión de trabajo el día 05 de Agosto del 2020. En mérito de esos antecedentes, los suscritos emitimos los siguientes:

CONSIDERANDOS

PRIMERO.- Esta Comisión es competente para conocer del presente asunto por disposición expresa de la Ley de Presupuesto Contabilidad y Gasto Público Municipal en su artículo 13, fracción I y VI, establece textualmente:

ARTÍCULO 13.- La Comisión tendrá a su cargo las atribuciones siguientes:

- ...
I. Vigilar el ejercicio del presupuesto y el cumplimiento de las metas establecidas en los programas autorizados, debiéndose auxiliar de la Contraloría municipal;
- VI. Las demás que determinen ésta y otras disposiciones legales y reglamentarias.

SEGUNDO.- Que la Ley de Fiscalización Superior del Estado en sus artículos 7 y 8 establece:

"H. AYUNTAMIENTO COQUIMATLÁN, COLIMA"

Reforma S/N v Jesús Alcaraz. Coquimatlán, Col.. Tel: 32 3 03 33 v 32 307 48. C.Postal 28400.



COQUIMATLÁN

H. AYUNTAMIENTO 2018-2021

Artículo 7.- La cuenta pública Mensual, corresponde a los reportes de la gestión financiera, como parte integral de la cuenta pública anual, que rinden los poderes del estado, municipios y los entes públicos paraestatal o paramunicipales que prestan servicios de agua potable, alcantarillado, drenaje y saneamiento. Documento que deberán contener:

- I.- Detalle de ingresos y egresos;
- II.- Estado de situación financiera, y
- III.- Estado analítico de activos, pasivos y deuda.


Artículo 8.- Los entes fiscalizables a que se refiere el artículo anterior, remitirán al Congreso, el resultado de la cuenta pública mensual, a más tardar el día 15 del mes siguiente. El incumplimiento dará lugar a imponer las sanciones que en su caso se estimen convenientes.

La aprobación interna del dictamen de revisión que él o los órganos de gobierno realicen a la cuenta pública mensual y anual, no impide al Órgano Superior la determinación y fincamiento, en su caso, de las responsabilidades a los servidores públicos que hayan incurrido en ellas.

TERCERO.- Que la información remitida por la Tesorera municipal como parte de la Cuenta Pública que contiene el resultado del mes de Julio del 2020 es la siguiente:

1. Estado de Situación Financiera
2. Estado de Actividades
3. Balanza de comprobación
4. Estado Analítico de Ingresos y Estado Analítico del Ejercicio del Presupuesto de Egresos

CUARTO.- Que de la información con que contamos se infiere que se tuvieron ingresos por el orden de \$10,015,481.37 (Diez millones quince mil cuatrocientos ochenta y un pesos 37/100 M.N) y se ejerció la cantidad de \$6,484,506.15 (Seis millones cuatrocientos ochenta y cuatro mil quinientos seis pesos 15/100 M.N.) Teniendo un ahorro al termino del mes de \$3,530,975.22 (Tres millones quinientos treinta mil novecientos setenta y cinco pesos 22/100 M.N.).





COQUIMATLÁN

H. AYUNTAMIENTO 2018-2021

Con base en los antecedentes y con la revisión de los reportes contables del gasto, así como con los considerandos referidos se estima viable dictaminar precedente, la propuesta de Acuerdo siguiente:

ACUERDO:

PRIMERO: Con fundamento en el artículo 45, fracción IV, inciso b) de la Ley del Municipio Libre del Estado de Colima y los artículos 8 en su fracción VII de la Ley de Presupuesto, Contabilidad y Gasto Público Municipal, así como los artículos 7 y 8 de Ley de Fiscalización Superior del Estado es de autorizarse y SE AUTORIZA LA CUENTA PÚBLICA MENSUAL CORRESPONDIENTE AL MES JULIO DEL 2020.

SEGUNDO: En términos del artículo 8 de Ley de Fiscalización Superior del Estado la presente aprobación interna del dictamen de revisión a la cuenta pública Mensual, no impide al Órgano Superior la determinación y fincamiento, en su caso, de las responsabilidades a los servidores públicos que hayan incurrido en ellas.

TERCERO: NOTIFIQUESE AL CONGRESO DEL ESTADO PARA LOS EFECTOS CORRESPONDIENTES.





COQUIMATLÁN

H. AYUNTAMIENTO 2018-2021

Dado en el recinto oficial, el día 05 de Agosto del año 2020 dos mil veinte.

Atentamente
Sufragio Efectivo. No Reelección
Por la Comisión de Hacienda Municipal


LICDA. LEONOR ALCARAZ MANZO
Presidente

T.A. HORMISDAS ESCAMILLA ALCARAZ
Secretario

MTRA. ELMA LUXIOLA JIMENEZ ZAMORA
Secretario

LIC. DANIEL FLORES ORTEGA
Secretario


C. ENF. MA. TERESA GUERRERO PADILLA
Secretario





MUNICIPIO DE COQUIMATLAN, COL.
Sistema Integral de Contabilidad Gubernamental
ESTADO DE SITUACION FINANCIERA
AL 31 DE JULIO DE 2020


Descripción de la Cuenta	Importe
ACTIVO	
ACTIVO CIRCULANTE	
<i>EFFECTIVO Y EQUIVALENTES</i>	
BANCOS/TESORERIA	26,871,829.02
DEPOSITOS DE FONDOS DE TERCEROS EN GARANTÍA Y/O ADMINISTRACIÓN	11,990.50
<i>DERECHOS A RECIBIR EFFECTIVO O EQUIVALENTES</i>	
CUENTAS POR COBRAR A CORTO PLAZO	1,264,975.17
DEUDORES DIVERSOS POR COBRAR A CORTO PLAZO	839,445.57
INGRESOS POR RECUPERAR A CORTO PLAZO	1,000,000.00
DEUDORES POR ANTICIPOS DE TESORERIA A CORTO PLAZO	33,413.03
PRESTAMOS OTORGADOS A CORTO PLAZO	16,738,856.04
<i>DERECHOS A RECIBIR BIENES O SERVICIOS</i>	
ANTICIPO A PROVEEDORES POR ADQUISICIÓN DE BIENES Y PRESTACIÓN DE SERVICIOS A CORTO PLAZO	1,598,685.76
ANTICIPO A CONTRATISTAS POR OBRAS PÚBLICAS A CORTO PLAZO	541,702.13
TOTAL ACTIVOS CIRCULANTES	48,900,897.22
ACTIVO NO CIRCULANTE	
<i>BIENES INMUEBLES, INFRAESTRUCTURA Y CONSTRUCCIONES EN PROCESO</i>	
VIVIENDAS	6,474,064.26
EDIFICIOS NO HABITACIONALES	4,386,372.60
CONSTRUCCIONES EN PROCESO EN BIENES DE DOMINIO PÚBLICO	107,903,413.77
CONSTRUCCIONES EN PROCESO EN BIENES PROPIOS	14,190,162.21
<i>BIENES MUEBLES</i>	
MOBILIARIO Y EQUIPO DE ADMINISTRACIÓN	12,384,245.44
MOBILIARIO Y EQUIPO EDUCACIONAL Y RECREATIVO	963,788.00
EQUIPO DE DEFENSA Y SEGURIDAD	1,155,015.46
<i>ACTIVOS DIFERIDOS</i>	
ESTUDIOS, FORMULACIÓN Y EVALUACIÓN DE PROYECTOS	699,254.88
TOTAL ACTIVOS NO CIRCULANTES	148,156,316.62
TOTAL DEL ACTIVO	197,057,213.84
PASIVO	
PASIVO CIRCULANTE	
<i>CUENTAS POR PAGAR A CORTO PLAZO</i>	
SERVICIOS PERSONALES POR PAGAR A CORTO PLAZO	6,090,932.81
PROVEEDORES POR PAGAR A CORTO PLAZO	184,180.55
CONTRATISTAS POR OBRAS PÚBLICAS POR PAGAR A CORTO PLAZO	273,473.89
TRANSFERENCIAS OTORGADAS POR PAGAR A CORTO PLAZO	-169,131.95
RETENCIONES Y CONTRIBUCIONES POR PAGAR A CORTO PLAZO	23,210,212.54
DEVOLUCIONES DE LA LEY DE INGRESO POR PAGAR A CORTO PLAZO	-1,038.86
OTRAS CUENTAS POR PAGAR A CORTO PLAZO	8,236,685.45
<i>DOCUMENTOS POR PAGAR A CORTO PLAZO</i>	
OTROS DOCUMENTOS POR PAGAR A CORTO PLAZO	74,274.31
<i>PORCIÓN A CORTO PLAZO DE LA DEUDA PÚBLICA A LARGO PLAZO</i>	
PORCIÓN A CORTO PLAZO DE LA DEUDA PÚBLICA INTERNA	10,186,606.05
<i>FONDOS Y BIENES DE TERCEROS EN GARANTÍA Y/O ADMINISTRACIÓN A CORTO PLAZO</i>	
FONDOS EN GARANTÍA A CORTO PLAZO	67,319.34
<i>OTROS PASIVOS A CORTO PLAZO</i>	
INGRESOS POR CLASIFICAR	97,085.12





MUNICIPIO DE COQUIMATLAN, COL.
Sistema Integral de Contabilidad Gubernamental
ESTADO DE SITUACION FINANCIERA
AL 31 DE JULIO DE 2020

Descripción de la Cuenta	Importe
TOTAL PASIVOS CIRCULANTES	48,250,599.25
PASIVO NO CIRCULANTE	
<i>DEUDA PÚBLICA A LARGO PLAZO</i>	
PRÉSTAMOS DE LA DEUDA INTERNA POR PAGAR A LARGO PLAZO	7,737,097.67
TOTAL PASIVOS NO CIRCULANTES	7,737,097.67
TOTAL DEL PASIVO	55,987,696.92
HACIENDA PUBLICA/ PATRIMONIO	
HACIENDA PUBLICA/ PATRIMONIO GENERADO	
<i>RESULTADO DEL EJERCICIO (AHORRO/DESAHORRO)</i>	22,050,282.09
<i>RESULTADOS DE EJERCICIOS ANTERIORES</i>	106,744,730.32
<i>RESERVAS</i>	12,274,504.51
TOTAL HACIENDA PUBLICA/ PATRIMONIO GENERADO	141,069,516.92
TOTAL HACIENDA PUBLICA/ PATRIMONIO	141,069,516.92
TOTAL DEL PASIVO Y HACIENDA PUBLICA/ PATRIMONIO	197,057,213.84





MUNICIPIO DE COQUIMATLAN, COL.
Sistema Integral de Contabilidad Gubernamental
ESTADO DE ACTIVIDADES
DEL 1 DE JULIO AL 31 DE JULIO DE 2020

Descripción de la Cuenta	Importe
INGRESOS	
INGRESOS DE GESTIÓN	
<i>IMPUESTOS</i>	
IMPUESTO SOBRE LOS INGRESOS	0.00
IMPUESTOS SOBRE EL PATRIMONIO	426,798.22
IMPUESTO SOBRE LA PRODUCCIÓN, EL CONSUMO Y LAS TRANSACCIONES	23,746.55
ACCESORIOS	859.77
<i>DERECHOS</i>	
DERECHOS POR EL USO, GOCE, APROVECHAMIENTO O EXPLOTACIÓN DE BIENES DE DOMINIO PÚBLICO	6,664.59
DERECHOS POR PRESTACIÓN DE SERVICIOS	301,957.78
OTROS DERECHOS	155,782.48
<i>PRODUCTOS DE TIPO CORRIENTE</i>	
PRODUCTOS DERIVADOS DEL USO Y APROVECHAMIENTO DE BIENES NO SUJETOS A RÉGIMEN DE DOMINIO PÚBLICO	0.00
OTROS PRODUCTOS QUE GENERAN INGRESOS CORRIENTES	14,902.46
<i>APROVECHAMIENTOS DE TIPO CORRIENTE</i>	
MULTAS	38,722.93
INDEMNIZACIONES	4,023.57
OTROS APROVECHAMIENTOS	416,000.00
TOTAL INGRESOS DE GESTIÓN	1,389,458.35
PARTICIPACIONES, APORTACIONES, TRANSFERENCIAS, ASIGNACIONES, SUBSIDIOS Y OTRAS AYUDAS	
<i>PARTICIPACIONES Y APORTACIONES</i>	
PARTICIPACIONES	5,925,559.02
APORTACIONES	2,700,464.00
TOTAL PARTICIPACIONES, APORTACIONES, TRANSFERENCIAS, ASIGNACIONES, SUBSIDIOS Y OTRAS AYUDAS	8,626,023.02
TOTAL INGRESOS	10,015,481.37
GASTOS Y OTRAS PÉRDIDAS	
GASTOS DE FUNCIONAMIENTO	
<i>SERVICIOS PERSONALES</i>	
REMUNERACIONES AL PERSONAL DE CARÁCTER PERMANENTE	2,227,759.01
REMUNERACIONES ADICIONALES Y ESPECIALES	256,805.55
SEGURIDAD SOCIAL	198,554.41
OTRAS PRESTACIONES SOCIALES Y ECONOMICAS	972,936.69
PAGO DE ESTIMULOS A SERVIDORES PUBLICOS	155,362.56
<i>MATERIALES Y SUMINISTROS</i>	
MATERIALES DE ADMINISTRACION, EMISION DE DOCUMENTOS Y ARTICULOS OFICIALES	60,898.45
MATERIALES Y ARTICULOS DE CONSTRUCCION Y DE REPARACION	9,091.40
PRODUCTOS QUIMICOS, FARMACEUTICOS Y DE LABORATORIO	1,792.00
COMBUSTIBLES, LUBRICANTES Y ADITIVOS	349,069.93
VESTUARIO, BLANCOS, PRENDAS DE PROTECCION Y ARTICULOS DEPORTIVOS	9,921.00
MATERIALES Y SUMINISTROS PARA SEGURIDAD	0.00
HERRAMIENTAS, REFACCIONES Y ACCESORIOS MENORES	5,880.02
<i>SERVICIOS GENERALES</i>	
SERVICIOS BÁSICOS	401,257.00
SERVICIOS DE ARRENDAMIENTO	9,588.41

[Firma manuscrita]


[Firma manuscrita]



MUNICIPIO DE COQUIMATLAN, COL.
Sistema Integral de Contabilidad Gubernamental
ESTADO DE ACTIVIDADES
DEL 1 DE JULIO AL 31 DE JULIO DE 2020

Descripción de la Cuenta	Importe
SERVICIOS PROFESIONALES, CIENTÍFICOS Y TÉCNICOS Y OTROS SERVICIOS	3,095.42
SERVICIOS FINANCIEROS, BANCARIOS Y COMERCIALES	2,144.92
SERVICIOS DE INSTALACION, REPARACION, MANTENIMIENTO Y CONSERVACION	170,576.17
SERVICIOS DE COMUNICACION SOCIAL Y PUBLICIDAD	0.00
SERVICIOS DE TRASLADO Y VIATICOS	5,800.00
SERVICIOS OFICIALES	37,091.45
OTROS SERVICIOS GENERALES	9,743.03
TOTAL GASTOS DE FUNCIONAMIENTO	4,887,367.42
TRANSFERENCIAS, ASIGNACIONES, SUBSIDIOS Y OTRAS AYUDAS	
<i>TRANSFERENCIAS AL RESTO DEL SECTOR PUBLICO</i>	
TRANSFERENCIAS A ENTIDADES FEDERATIVAS Y MUNICIPIOS	966,666.00
<i>AYUDAS SOCIALES</i>	
AYUDAS SOCIALES A PERSONAS	40,151.00
<i>PENSIONES Y JUBILACIONES</i>	
JUBILACIONES	545,338.70
TOTAL TRANSFERENCIAS, ASIGNACIONES, SUBSIDIOS Y OTRAS AYUDAS	1,552,155.70
INTERESES, COMISIONES Y OTROS GASTOS DE LA DEUDA PÚBLICA	
<i>INTERESES DE LA DEUDA PUBLICA</i>	
INTERESES DE LA DEUDA PÚBLICA INTERNA	44,983.03
TOTAL INTERESES, COMISIONES Y OTROS GASTOS DE LA DEUDA PÚBLICA	44,983.03
TOTAL GASTOS Y OTRAS PÉRDIDAS	6,484,506.15
RESULTADO DEL EJERCICIO (AHORRO/DESAHORRO)	3,530,975.22

[Handwritten signatures and initials]





H AYUNTAMIENTO CONSTITUCIONAL
DE COQUIMATLÁN, COL.
2018-2021
SECRETARÍA

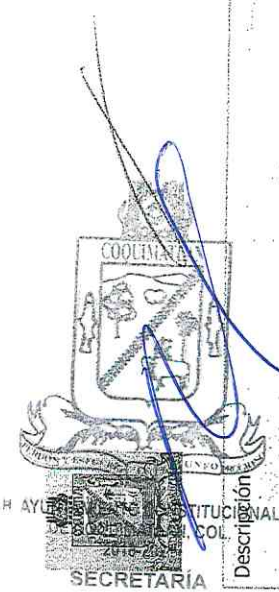


MUNICIPIO DE COQUIMATLAN, COL.
Sistema Integral de Contabilidad Gubernamental
BALANZA DE COMPROBACION
DEL 1 DE JULIO AL 31 DE JULIO DE 2020

Descripción	Saldo Anterior		Movimientos		Saldo Actual	
	Debe	Haber	Debe	Haber	Debe	Haber
ACTIVO						
ACTIVO CIRCULANTE						
EFFECTIVO Y EQUIVALENTES						
EFFECTIVO	46,240,867.81	0.00	15,176,216.12	12,516,186.71	48,900,897.22	0.00
BANCOS/TESORERIA	23,845,697.27	0.00	15,043,850.03	12,005,727.78	26,883,819.52	0.00
DEPOSITOS DE FONDOS DE TERCEROS EN GARANTÍA Y/O ADMINISTRACIÓN	0.00	0.00	3,054.71	3,054.71	0.00	0.00
	23,833,706.77	0.00	15,040,795.32	12,002,673.07	26,871,829.02	0.00
	11,990.50	0.00	0.00	0.00	11,990.50	0.00
DERECHOS A RECIBIR EFFECTIVO O EQUIVALENTES						
CUENTAS POR COBRAR A CORTO PLAZO	20,254,782.65	0.00	132,366.09	510,458.93	19,876,689.81	0.00
DEUDORES DIVERSOS POR COBRAR A CORTO PLAZO	1,248,485.13	0.00	80,476.80	63,986.76	1,264,975.17	0.00
INGRESOS POR RECUPERAR A CORTO PLAZO	839,445.57	0.00	20,467.80	20,467.80	839,445.57	0.00
DEUDORES POR ANTICIPOS DE TESORERIA A CORTO PLAZO	1,000,000.00	0.00	0.00	0.00	1,000,000.00	0.00
	33,413.03	0.00	31,421.49	31,421.49	33,413.03	0.00
PRESTAMOS OTORGADOS A CORTO PLAZO	17,133,438.92	0.00	0.00	394,582.88	16,738,856.04	0.00
DERECHOS A RECIBIR BIENES O SERVICIOS						
ANTICIPO A PROVEEDORES POR ADQUISICIÓN DE BIENES Y PRESTACIÓN DE SERVICIOS A CORTO PLAZO	2,140,387.89	0.00	0.00	0.00	2,140,387.89	0.00
ANTICIPO A CONTRATISTAS POR OBRAS PÚBLICAS A CORTO PLAZO	1,598,685.76	0.00	0.00	0.00	1,598,685.76	0.00
	541,702.13	0.00	0.00	0.00	541,702.13	0.00
ACTIVO NO CIRCULANTE						
BIENES INMUEBLES, INFRAESTRUCTURA Y CONSTRUCCIONES EN PROCESO	148,156,316.62	0.00	0.00	0.00	148,156,316.62	0.00
	132,954,012.84	0.00	0.00	0.00	132,954,012.84	0.00
VIVIENDAS	6,474,064.26	0.00	0.00	0.00	6,474,064.26	0.00
EDIFICIOS NO HABITACIONALES	4,386,372.60	0.00	0.00	0.00	4,386,372.60	0.00
CONSTRUCCIONES EN PROCESO EN BIENES DE DOMINIO PÚBLICO	107,903,413.77	0.00	0.00	0.00	107,903,413.77	0.00
CONSTRUCCIONES EN PROCESO EN BIENES PROPIOS	14,190,162.21	0.00	0.00	0.00	14,190,162.21	0.00
BIENES MUEBLES						
MOBILIARIO Y EQUIPO DE ADMINISTRACIÓN	14,503,048.90	0.00	0.00	0.00	14,503,048.90	0.00
MOBILIARIO Y EQUIPO EDUCACIONAL Y RECREATIVO	12,384,245.44	0.00	0.00	0.00	12,384,245.44	0.00
EQUIPO DE DEFENSA Y SEGURIDAD	963,788.00	0.00	0.00	0.00	963,788.00	0.00
ACTIVOS DIFERIDOS						
ESTUDIOS, FORMULACIÓN Y EVALUACIÓN DE PROYECTOS	1,155,015.46	0.00	0.00	0.00	1,155,015.46	0.00
	699,254.88	0.00	0.00	0.00	699,254.88	0.00
	699,254.88	0.00	0.00	0.00	699,254.88	0.00
PASIVO						
PASIVO CIRCULANTE						
CUENTAS POR PAGAR A CORTO PLAZO	0.00	49,121,545.06	9,331,873.84	8,460,928.03	0.00	48,250,599.25
	0.00	38,225,601.10	8,861,214.70	8,460,928.03	0.00	37,825,314.43

MUNICIPIO DE COQUIMATLAN, COL.
Sistema Integral de Contabilidad Gubernamental
BALANZA DE COMPROBACION
DEL 1 DE JULIO AL 31 DE JULIO DE 2020



Descripción	Saldo Anterior		Movimientos		Saldo Actual	
	Debe	Haber	Debe	Haber	Debe	Haber
SERVICIOS PERSONALES POR PAGAR A CORTO PLAZO	0.00	6,082,292.78	4,657,913.39	4,666,553.42	0.00	6,090,932.81
PROVEEDORES POR PAGAR A CORTO PLAZO	0.00	244,945.22	1,587,122.93	1,526,358.26	0.00	184,180.55
CONTRATISTAS POR OBRAS PÚBLICAS POR PAGAR A CORTO PLAZO	0.00	253,952.31	0.00	19,521.58	0.00	273,473.89
TRANSFERENCIAS OTORGADAS POR PAGAR A CORTO PLAZO	503,580.25	0.00	651,868.70	986,317.00	169,131.95	0.00
RETENCIONES Y CONTRIBUCIONES POR PAGAR A CORTO PLAZO	0.00	23,257,259.03	1,241,031.50	1,193,985.01	0.00	23,210,212.54
DEVOLUCIONES DE LA LEY DE INGRESO POR PAGAR A CORTO PLAZO	1,038.86	0.00	0.00	0.00	1,038.86	0.00
OTRAS CUENTAS POR PAGAR A CORTO PLAZO	0.00	8,891,770.87	723,278.18	68,192.76	0.00	8,236,685.45
DOCUMENTOS POR PAGAR A CORTO PLAZO	0.00	74,274.31	0.00	0.00	0.00	74,274.31
OTROS DOCUMENTOS POR PAGAR A CORTO PLAZO	0.00	74,274.31	0.00	0.00	0.00	74,274.31
PORCIÓN A CORTO PLAZO DE LA DEUDA PÚBLICA A LARGO PLAZO	0.00	10,657,265.19	470,659.14	0.00	0.00	10,186,606.05
PORCIÓN A CORTO PLAZO DE LA DEUDA PÚBLICA INTERNA	0.00	10,657,265.19	470,659.14	0.00	0.00	10,186,606.05
FONDOS Y BIENES DE TERCEROS EN GARANTÍA Y/O ADMINISTRACIÓN A CORTO PLAZO	0.00	67,319.34	0.00	0.00	0.00	67,319.34
FONDOS EN GARANTÍA A CORTO PLAZO	0.00	67,319.34	0.00	0.00	0.00	67,319.34
OTROS PASIVOS A CORTO PLAZO	0.00	97,085.12	0.00	0.00	0.00	97,085.12
INGRESOS POR CLASIFICAR	0.00	97,085.12	0.00	0.00	0.00	97,085.12
PASIVO NO CIRCULANTE	0.00	7,737,097.67	0.00	0.00	0.00	7,737,097.67
DEUDA PÚBLICA A LARGO PLAZO	0.00	7,737,097.67	0.00	0.00	0.00	7,737,097.67
PRÉSTAMOS DE LA DEUDA INTERNA POR PAGAR A LARGO PLAZO	0.00	7,737,097.67	0.00	0.00	0.00	7,737,097.67
HACIENDA PÚBLICA/ PATRIMONIO						
HACIENDA PÚBLICA/ PATRIMONIO GENERADO	0.00	119,019,234.83	0.00	0.00	0.00	119,019,234.83
RESULTADOS DE EJERCICIOS ANTERIORES	0.00	106,744,730.32	0.00	0.00	0.00	106,744,730.32
RESULTADO EJERCICIO 2006	9,908,965.82	0.00	0.00	0.00	9,908,965.82	0.00
RESULTADO EJERCICIO 2008	0.00	3,277,483.98	0.00	0.00	0.00	3,277,483.98
RESULTADO EJERCICIO 2009	1,903,753.14	0.00	0.00	0.00	1,903,753.14	0.00
RESULTADO EJERCICIO 2010	0.00	1,516,535.05	0.00	0.00	0.00	1,516,535.05
RESULTADO EJERCICIO 2011	0.00	627,569.94	0.00	0.00	0.00	627,569.94
SUP O DEF 1990	489,733.84	0.00	0.00	0.00	489,733.84	0.00
SUP O DEF 1991	86,476.40	0.00	0.00	0.00	86,476.40	0.00
SUP O DEF 1992	238,128.61	0.00	0.00	0.00	238,128.61	0.00
SUP O DEF 1993	419,074.88	0.00	0.00	0.00	419,074.88	0.00

[Handwritten signatures and initials]




MUNICIPIO DE COQUIMATLAN, COL.
Sistema Integral de Contabilidad Gubernamental
BALANZA DE COMPROBACION
DEL 1 DE JULIO AL 31 DE JULIO DE 2020

Descripción	Saldo Anterior		Movimientos		Saldo Actual	
	Debe	Haber	Debe	Haber	Debe	Haber
SUP O DEF 1994	396,403.36	0.00	0.00	0.00	396,403.36	0.00
SUP O DEF 1995	105,595.46	0.00	0.00	0.00	105,595.46	0.00
SUP O DEF 1996	360,950.40	0.00	0.00	0.00	360,950.40	0.00
SUP O DEF 1997	0.00	2,428,046.29	0.00	0.00	0.00	2,428,046.29
SUP O DE F1998	0.00	1,077,382.20	0.00	0.00	0.00	1,077,382.20
SUP O DEF 1999	0.00	1,574,368.51	0.00	0.00	0.00	1,574,368.51
SUP O DEF 2000	0.00	684,511.01	0.00	0.00	0.00	684,511.01
SUP O DEF 2001	5,830,439.30	0.00	0.00	0.00	5,830,439.30	0.00
SUP O DEF 2002	0.00	1,910,777.48	0.00	0.00	0.00	1,910,777.48
RESULTADO EJERCICIO 2003	962,044.80	0.00	0.00	0.00	962,044.80	0.00
RESULTADO EJERCICIO 2004	0.00	3,342,415.89	0.00	0.00	0.00	3,342,415.89
RESULTADO EJER ANTERIORES	1,173,042.82	0.00	0.00	0.00	1,173,042.82	0.00
RESULTADO EJERCICIO 2005	1,256,399.24	0.00	0.00	0.00	1,256,399.24	0.00
RESULTADO EJERCICIO 2007	4,731,841.54	0.00	0.00	0.00	4,731,841.54	0.00
RESULTADO EJERCICIO 2012	1,535,367.95	0.00	0.00	0.00	1,535,367.95	0.00
RESULTADO EJERCICIO 2013	0.00	6,922,022.42	0.00	0.00	0.00	6,922,022.42
RESULTADO EJERCICIO 2014	0.00	12,415,423.13	0.00	0.00	0.00	12,415,423.13
RESULTADO EJERCICIO 2015	0.00	9,516,809.56	0.00	0.00	0.00	9,516,809.56
RESULTADO EJERCICIO 2016	0.00	17,039,697.24	0.00	0.00	0.00	17,039,697.24
RESULTADO EJERCICIO 2017	0.00	21,323,511.38	0.00	0.00	0.00	21,323,511.38
RESULTADO EJERCICIO 2018	0.00	23,829,309.82	0.00	0.00	0.00	23,829,309.82
RESULTADO EJERCICIO 2019	0.00	28,657,083.98	0.00	0.00	0.00	28,657,083.98
RESERVAS	0.00	12,274,504.51	0.00	0.00	0.00	12,274,504.51
RESERVAS DE PATRIMONIO	0.00	12,274,504.51	0.00	0.00	0.00	12,274,504.51
INGRESOS DE GESTIÓN						
IMPUESTOS	0.00	8,863,314.82	0.00	1,389,458.35	0.00	10,252,773.17
IMPUESTO SOBRE LOS INGRESOS	0.00	4,343,672.88	0.00	451,404.54	0.00	4,795,077.42
IMPUESTOS SOBRE EL PATRIMONIO	0.00	92,696.43	0.00	0.00	0.00	92,696.43
IMPUESTO SOBRE LA PRODUCCIÓN, EL CONSUMO Y LAS TRANSACCIONES	0.00	3,632,309.24	0.00	426,798.22	0.00	4,059,107.46
ACCESORIOS	0.00	451,091.19	0.00	23,746.55	0.00	474,837.74
DERECHOS	0.00	167,576.02	0.00	859.77	0.00	168,435.79
DERECHOS POR EL USO, GOCE, APROVECHAMIENTO O EXPLOTACIÓN DE BIENES DE DOMINIO PÚBLICO	0.00	2,676,734.39	0.00	464,404.85	0.00	3,141,139.24
DERECHOS POR PRESTACIÓN DE SERVICIOS	0.00	123,751.20	0.00	6,664.59	0.00	130,415.79
OTROS DERECHOS	0.00	1,378,092.41	0.00	301,957.78	0.00	1,680,050.19
	0.00	1,174,890.78	0.00	155,782.48	0.00	1,330,673.26

[Handwritten signature]

[Handwritten signature]



MUNICIPIO DE COQUIMATLAN, COL.
Sistema Integral de Contabilidad Gubernamental
BALANZA DE COMPROBACION
DEL 1 DE JULIO AL 31 DE JULIO DE 2020

Descripción	Saldo Anterior		Movimientos		Saldo Actual	
	Debe	Haber	Debe	Haber	Debe	Haber
PRODUCTOS DE TIPO CORRIENTE						
PRODUCTOS DERIVADOS DEL USO Y APROVECHAMIENTO DE BIENES NO SUJETOS A RÉGIMEN DE DOMINIO PÚBLICO	0.00	136,076.92	0.00	14,902.46	0.00	150,979.38
OTROS PRODUCTOS QUE GENERAN INGRESOS CORRIENTES	0.00	432.01	0.00	0.00	0.00	432.01
APROVECHAMIENTOS DE TIPO CORRIENTE						
MULTAS	0.00	135,644.91	0.00	14,902.46	0.00	150,547.37
INDEMNIZACIONES	0.00	1,706,830.63	0.00	458,746.50	0.00	2,165,577.13
OTROS APROVECHAMIENTOS	0.00	194,946.19	0.00	38,722.93	0.00	233,669.12
PARTICIPACIONES, APORTACIONES, TRANSFERENCIAS, ASIGNACIONES, SUBSIDIOS Y OTRAS AYUDAS	0.00	45,218.44	0.00	4,023.57	0.00	49,242.01
PARTICIPACIONES Y APORTACIONES	0.00	1,466,666.00	0.00	416,000.00	0.00	1,882,666.00
PARTICIPACIONES	0.00	46,768,187.50	0.00	8,626,023.02	0.00	55,394,210.52
APORTACIONES	0.00	46,768,187.50	0.00	8,626,023.02	0.00	55,394,210.52
GASTOS Y OTRAS PÉRDIDAS						
GASTOS DE FUNCIONAMIENTO	30,160,744.31	0.00	5,043,770.38	156,402.96	35,048,111.73	0.00
SERVICIOS PERSONALES	24,238,039.35	0.00	3,905,560.92	94,142.70	28,049,457.57	0.00
REMUNERACIONES AL PERSONAL DE CARÁCTER PERMANENTE	13,475,993.67	0.00	2,227,759.01	0.00	15,703,752.68	0.00
REMUNERACIONES ADICIONALES Y ESPECIALES	1,651,523.33	0.00	256,805.55	0.00	1,908,328.88	0.00
SEGURIDAD SOCIAL	1,509,225.61	0.00	198,554.41	0.00	1,707,780.02	0.00
OTRAS PRESTACIONES SOCIALES Y ECONOMICAS	6,669,170.89	0.00	1,067,079.39	94,142.70	7,642,107.58	0.00
PAGO DE ESTIMULOS A SERVIDORES PÚBLICOS	932,125.85	0.00	155,362.56	0.00	1,087,488.41	0.00
MATERIALES Y SUMINISTROS	1,922,928.20	0.00	471,660.06	35,007.26	2,359,581.00	0.00
MATERIALES DE ADMINISTRACION, EMISION DE DOCUMENTOS Y ARTICULOS OFICIALES	212,264.31	0.00	61,178.42	279.97	273,162.76	0.00
MATERIALES Y ARTICULOS DE CONSTRUCCION Y DE REPARACION	36,116.66	0.00	9,091.40	0.00	45,208.06	0.00
PRODUCTOS QUÍMICOS, FARMACEUTICOS Y DE LABORATORIO	9,785.77	0.00	1,792.00	0.00	11,577.77	0.00
COMBUSTIBLES, LUBRICANTES Y ADITIVOS	1,460,127.88	0.00	377,917.22	28,847.29	1,809,197.81	0.00
VESTUARIO, BLANCOS, PRENDAS DE PROTECCION Y ARTICULOS DEPORTIVOS	193,276.65	0.00	9,921.00	0.00	203,197.65	0.00
MATERIALES Y SUMINISTROS PARA SEGURIDAD	4,328.00	0.00	0.00	0.00	4,328.00	0.00
HERRAMIENTAS, REFACCIONES Y ACCESORIOS MENORES	7,028.93	0.00	11,760.02	5,880.00	12,908.95	0.00
SERVICIOS GENERALES	3,999,776.76	0.00	666,549.40	27,253.00	4,639,073.16	0.00




MUNICIPIO DE COQUIMATLAN, COL.
Sistema Integral de Contabilidad Gubernamental
BALANZA DE COMPROBACION
DEL 1 DE JULIO AL 31 DE JULIO DE 2020

Descripción	Saldo Anterior		Movimientos		Saldo Actual		Haber
	Debe	Haber	Debe	Haber	Debe	Haber	
SERVICIOS BÁSICOS	2,184,372.00	0.00	401,257.00	0.00	2,585,629.00	0.00	0.00
SERVICIOS DE ARRENDAMIENTO	90,918.83	0.00	9,588.41	0.00	100,507.24	0.00	0.00
SERVICIOS PROFESIONALES, CIENTÍFICOS Y TÉCNICOS Y OTROS SERVICIOS	18,348.39	0.00	3,095.42	0.00	21,443.81	0.00	0.00
SERVICIOS FINANCIEROS, BANCARIOS Y COMERCIALES	25,493.10	0.00	2,376.92	232.00	27,638.02	0.00	0.00
SERVICIOS DE INSTALACION, REPARACION, MANTENIMIENTO Y CONSERVACION	741,611.02	0.00	197,597.17	27,021.00	912,187.19	0.00	0.00
SERVICIOS DE COMUNICACION SOCIAL Y PUBLICIDAD	44,826.20	0.00	0.00	0.00	44,826.20	0.00	0.00
SERVICIOS DE TRASLADO Y VIATICOS	14,242.00	0.00	5,800.00	0.00	20,042.00	0.00	0.00
SERVICIOS OFICIALES	693,181.02	0.00	37,091.45	0.00	730,272.47	0.00	0.00
OTROS SERVICIOS GENERALES	186,784.20	0.00	9,743.03	0.00	196,527.23	0.00	0.00
TRANSFERENCIAS, ASIGNACIONES, SUBSIDIOS Y OTRAS AYUDAS	6,623,007.97	0.00	1,552,155.70	0.00	8,175,163.67	0.00	0.00
TRANSFERENCIAS AL RESTO DEL SECTOR PUBLICO	3,200,000.00	0.00	966,666.00	0.00	4,166,666.00	0.00	0.00
TRANSFERENCIAS A ENTIDADES FEDERATIVAS Y MUNICIPIOS	3,200,000.00	0.00	966,666.00	0.00	4,166,666.00	0.00	0.00
AYUDAS SOCIALES	213,500.00	0.00	40,151.00	0.00	253,651.00	0.00	0.00
AYUDAS SOCIALES A PERSONAS	213,500.00	0.00	40,151.00	0.00	253,651.00	0.00	0.00
PENSIONES Y JUBILACIONES	3,209,507.97	0.00	545,338.70	0.00	3,754,846.67	0.00	0.00
JUBILACIONES	3,209,507.97	0.00	545,338.70	0.00	3,754,846.67	0.00	0.00
INTERESES, COMISIONES Y OTROS GASTOS DE LA DEUDA PÚBLICA	328,443.17	0.00	44,983.03	0.00	373,426.20	0.00	0.00
INTERESES DE LA DEUDA PUBLICA	328,443.17	0.00	44,983.03	0.00	373,426.20	0.00	0.00
INTERESES DE LA DEUDA PÚBLICA INTERNA	328,443.17	0.00	44,983.03	0.00	373,426.20	0.00	0.00
CUENTAS DE CIERRE CONTABLE							
CUENTAS DE ORDEN CONTABLES							
CUENTAS DE ORDEN PRESUPUESTARIAS							
LEY DE INGRESOS	0.00	0.00	20,446,962.74	20,446,962.74	0.00	0.00	0.00
LEY DE INGRESOS ESTIMADA	103,128,185.33	0.00	0.00	0.00	103,128,185.33	0.00	0.00
IMPUESTOS	5,828,042.45	0.00	0.00	0.00	5,828,042.45	0.00	0.00
DERECHOS	4,720,294.01	0.00	0.00	0.00	4,720,294.01	0.00	0.00
PRODUCTOS DE TIPO CORRIENTE	228,103.86	0.00	0.00	0.00	228,103.86	0.00	0.00
APROVECHAMIENTOS DE TIPO CORRIENTE	189,067.01	0.00	0.00	0.00	189,067.01	0.00	0.00
PARTICIPACIONES Y APORTACIONES.	92,162,678.00	0.00	0.00	0.00	92,162,678.00	0.00	0.00
LEY DE INGRESOS POR EJECUTAR	0.00	49,794,485.01	10,015,481.37	416,000.00	40,195,003.64	0.00	0.00
IMPUESTOS	0.00	1,484,369.57	451,404.54	0.00	1,032,965.03	0.00	0.00


[Handwritten Signature]

[Handwritten Signature]



MUNICIPIO DE COQUIMATLAN, COL.
Sistema Integral de Contabilidad Gubernamental
BALANZA DE COMPROBACION
DEL 1 DE JULIO AL 31 DE JULIO DE 2020

Descripción	Saldo Anterior		Movimientos		Saldo Actual	
	Debe	Haber	Debe	Haber	Debe	Haber
DERECHOS	0.00	2,043,559.62	464,404.85	0.00	0.00	1,579,154.77
PRODUCTOS DE TIPO CORRIENTE	0.00	92,026.94	14,902.46	0.00	0.00	77,124.48
APROVECHAMIENTOS DE TIPO CORRIENTE	51,097.62	0.00	458,746.50	416,000.00	93,844.12	0.00
PARTICIPACIONES Y APORTACIONES.	0.00	46,225,626.50	8,626,023.02	0.00	0.00	37,599,603.48
MODIFICACIONES A LA LEY DE INGRESOS ESTIMADA	2,297,802.00	0.00	416,000.00	0.00	2,713,802.00	0.00
APROVECHAMIENTOS DE TIPO CORRIENTE	1,466,666.00	0.00	416,000.00	0.00	1,882,666.00	0.00
PARTICIPACIONES Y APORTACIONES.	831,136.00	0.00	0.00	0.00	831,136.00	0.00
LEY DE INGRESOS DEVENGADA	0.00	10,015,481.37	10,015,481.37	0.00	0.00	0.00
IMPUESTOS	0.00	0.00	451,404.54	451,404.54	0.00	0.00
DERECHOS	0.00	0.00	464,404.85	464,404.85	0.00	0.00
PRODUCTOS DE TIPO CORRIENTE	0.00	0.00	14,902.46	14,902.46	0.00	0.00
APROVECHAMIENTOS DE TIPO CORRIENTE	0.00	0.00	458,746.50	458,746.50	0.00	0.00
PARTICIPACIONES Y APORTACIONES.	0.00	0.00	8,626,023.02	8,626,023.02	0.00	0.00
LEY DE INGRESOS RECAUDADA	0.00	55,631,502.32	0.00	10,015,481.37	0.00	65,646,983.69
IMPUESTOS	0.00	4,343,672.88	0.00	451,404.54	0.00	4,795,077.42
DERECHOS	0.00	2,676,734.39	0.00	464,404.85	0.00	3,141,139.24
PRODUCTOS DE TIPO CORRIENTE	0.00	136,076.92	0.00	14,902.46	0.00	150,979.38
APROVECHAMIENTOS DE TIPO CORRIENTE	0.00	1,706,830.63	0.00	458,746.50	0.00	2,165,577.13
PARTICIPACIONES Y APORTACIONES.	0.00	46,768,187.50	0.00	8,626,023.02	0.00	55,394,210.52
PRESUPUESTO DE EGRESOS	0.00	0.00	36,319,702.96	36,319,702.96	0.00	0.00
PRESUPUESTO DE EGRESOS APROBADO	0.00	103,128,185.33	0.00	0.00	0.00	103,128,185.33
SERVICIOS PERSONALES	0.00	59,223,411.86	0.00	0.00	0.00	59,223,411.86
MATERIALES Y SUMINISTROS	0.00	5,353,542.71	0.00	0.00	0.00	5,353,542.71
SERVICIOS GENERALES	0.00	9,152,719.13	0.00	0.00	0.00	9,152,719.13
TRANSFERENCIAS, ASIGNACIONES, SUBSIDIOS Y OTRAS AYUDAS	0.00	13,790,733.50	0.00	0.00	0.00	13,790,733.50
BIENES MUEBLES, INMUEBLES E INTANGIBLES	0.00	12,774.81	0.00	0.00	0.00	12,774.81
INVERSION PUBLICA	0.00	13,790,536.00	0.00	0.00	0.00	13,790,536.00
DEUDA PUBLICA	0.00	1,804,467.32	0.00	0.00	0.00	1,804,467.32
PRESUPUESTO DE EGRESOS POR EJERCER	57,425,287.87	0.00	4,910,298.34	11,032,796.97	51,302,789.24	0.00
SERVICIOS PERSONALES	33,316,987.63	0.00	2,994,236.73	6,805,654.95	29,505,569.41	0.00
MATERIALES Y SUMINISTROS	2,608,483.36	0.00	343,828.34	752,427.24	2,199,884.46	0.00
SERVICIOS GENERALES	6,605,229.66	0.00	1,156,257.66	1,560,118.94	6,201,368.38	0.00
TRANSFERENCIAS, ASIGNACIONES, SUBSIDIOS Y OTRAS AYUDAS	7,634,148.32	0.00	323,819.13	1,691,574.83	6,266,392.62	0.00
BIENES MUEBLES, INMUEBLES E INTANGIBLES	12,774.81	0.00	38,164.00	12,774.81	38,164.00	0.00
INVERSION PUBLICA	14,581,701.00	0.00	0.00	0.00	14,581,701.00	0.00




MUNICIPIO DE COQUIMATLAN, COL.
Sistema Integral de Contabilidad Gubernamental
BALANZA DE COMPROBACION
DEL 1 DE JULIO AL 31 DE JULIO DE 2020

Descripción	Saldo Anterior		Movimientos		Saldo Actual	
	Debe	Haber	Debe	Haber	Debe	Haber
DEUDA PUBLICA						
MODIFICACIONES AL PRESUPUESTO DE EGRESOS APROBADO	0.00	7,334,036.91	53,992.48	210,246.20	0.00	7,490,290.63
	0.00	629,417.12	4,334,995.38	4,750,995.38	0.00	1,045,417.12
SERVICIOS PERSONALES	1,668,384.88	0.00	2,900,094.03	2,900,094.03	1,668,384.88	0.00
MATERIALES Y SUMINISTROS	822,131.15	0.00	280,767.18	308,821.08	794,077.25	0.00
SERVICIOS GENERALES	0.00	1,452,287.29	890,669.54	1,126,104.66	0.00	1,687,722.41
TRANSFERENCIAS, ASIGNACIONES, SUBSIDIOS Y OTRAS AYUDAS	0.00	466,422.79	139,419.13	323,819.13	0.00	650,822.79
BIENES MUEBLES, INMUEBLES E INTANGIBLES	0.00	428,754.00	12,774.81	38,164.00	0.00	454,143.19
INVERSION PUBLICA	0.00	791,165.00	0.00	0.00	0.00	791,165.00
DEUDA PUBLICA	18,695.93	0.00	111,270.69	53,992.48	75,974.14	0.00
PRESUPUESTO DE EGRESOS COMPROMETIDO	0.00	0.00	6,854,204.55	6,854,204.55	0.00	0.00
SERVICIOS PERSONALES	0.00	0.00	3,999,703.62	3,999,703.62	0.00	0.00
MATERIALES Y SUMINISTROS	0.00	0.00	506,667.32	506,667.32	0.00	0.00
SERVICIOS GENERALES	0.00	0.00	696,702.40	696,702.40	0.00	0.00
TRANSFERENCIAS, ASIGNACIONES, SUBSIDIOS Y OTRAS AYUDAS	0.00	0.00	1,552,155.70	1,552,155.70	0.00	0.00
DEUDA PUBLICA	0.00	0.00	98,975.51	98,975.51	0.00	0.00
PRESUPUESTO DE EGRESOS DEVENGADO	1,356,015.79	0.00	6,789,276.29	6,816,071.22	1,329,220.86	0.00
SERVICIOS PERSONALES	0.00	0.00	3,999,703.62	3,999,703.62	0.00	0.00
MATERIALES Y SUMINISTROS	104,526.16	0.00	471,660.06	519,226.54	56,959.68	0.00
SERVICIOS GENERALES	2,184.00	0.00	666,781.40	646,009.85	22,955.55	0.00
TRANSFERENCIAS, ASIGNACIONES, SUBSIDIOS Y OTRAS AYUDAS	0.00	0.00	1,552,155.70	1,552,155.70	0.00	0.00
DEUDA PUBLICA	1,249,305.63	0.00	98,975.51	98,975.51	1,249,305.63	0.00
PRESUPUESTO DE EGRESOS EJERCIDO	7,008,756.08	0.00	6,704,250.62	6,821,052.48	6,891,954.22	0.00
SERVICIOS PERSONALES	373,965.63	0.00	3,905,560.92	4,012,914.62	266,611.93	0.00
MATERIALES Y SUMINISTROS	105,865.73	0.00	521,569.64	522,468.03	104,967.34	0.00
SERVICIOS GENERALES	152,956.63	0.00	625,988.85	639,538.62	139,406.86	0.00
TRANSFERENCIAS, ASIGNACIONES, SUBSIDIOS Y OTRAS AYUDAS	10,000.00	0.00	1,552,155.70	1,547,155.70	15,000.00	0.00
DEUDA PUBLICA	6,365,968.09	0.00	98,975.51	98,975.51	6,365,968.09	0.00
PRESUPUESTO DE EGRESOS PAGADO	37,967,542.71	0.00	6,726,677.78	44,582.36	44,649,638.13	0.00
SERVICIOS PERSONALES	23,864,073.72	0.00	3,918,771.92	0.00	27,782,845.64	0.00
MATERIALES Y SUMINISTROS	1,712,536.31	0.00	522,468.03	37,350.36	2,197,653.98	0.00
SERVICIOS GENERALES	3,844,636.13	0.00	639,306.62	7,232.00	4,476,710.75	0.00
TRANSFERENCIAS, ASIGNACIONES, SUBSIDIOS Y OTRAS AYUDAS	6,613,007.97	0.00	1,547,155.70	0.00	8,160,163.67	0.00

MUNICIPIO DE COQUIMATLAN, COL.
Sistema Integral de Contabilidad Gubernamental

BALANZA DE COMPROBACION
DEL 1 DE JULIO AL 31 DE JULIO DE 2020




Descripción	Saldo Anterior		Movimientos		Saldo Actual	
	Debe	Haber	Debe	Haber	Debe	Haber
BIENES MUEBLES, INMUEBLES E INTANGIBLES	428,754.00	0.00	0.00	0.00	428,754.00	0.00
DEUDA PUBLICA	1,504,534.58	0.00	98,975.51	0.00	1,603,510.09	0.00

CUENTAS DE CIERRE PRESUPUESTARIO

TOTAL: 480,490,152.82 480,490,152.82 87,915,664.77 87,915,664.77 490,360,464.61 490,360,464.61

MUNICIPIO DE COQUIMATLAN, COL.
 Sistema Integral de Contabilidad Gubernamental
ESTADO ANALITICO DE INGRESOS
DEL 1 DE JULIO AL 31 DE JULIO DE 2020



Clave Presupuestaria - Descripción	Est Jul-Jul	PrM Jul-Jul	Dev Jul-Jul	Rec Jul-Jul	PrR Jul-Jul
Rubro-Tipo-Clase-Conc					
01 IMPUESTOS	213,128.68	213,128.68	451,404.54	451,404.54	-238,275.86
01 IMPUESTOS SOBRE LOS INGRESOS	0.00	0.00	0.00	0.00	0.00
01 IMPUESTO SOBRE ESPECTÁCULOS Y OTRAS DIVERSIONES PUBLICAS	0.00	0.00	0.00	0.00	0.00
06 PRESENTACIONES ARTISTICAS	0.00	0.00	0.00	0.00	0.00
09 OTROS ESPECTÁCULOS Y DIVERSIONES	0.00	0.00	0.00	0.00	0.00
02 IMPUESTOS SOBRE EL PATRIMONIO	148,521.07	148,521.07	426,798.22	426,798.22	-278,277.15
01 IMPUESTO PREDIAL	148,521.07	148,521.07	426,798.22	426,798.22	-278,277.15
01 IMPUESTO PREDIAL URBANO EDIFICADO	93,545.13	93,545.13	337,788.49	337,788.49	-244,243.36
02 IMPUESTO PREDIAL URBANO NO EDIFICADO	16,686.66	16,686.66	33,712.92	33,712.92	-17,026.26
03 IMPUESTO PREDIAL RÚSTICO	22,909.38	22,909.38	61,829.28	61,829.28	-38,919.91
04 IMPUESTO PREDIAL PARCELAS	9,528.15	9,528.15	20,098.86	20,098.86	-10,570.71
05 IMPUESTO PREDIAL CEMENTERIOS	12,421.39	12,421.39	15,026.70	15,026.70	-2,605.31
06 DESCUENTOS Y BONIFICACIONES POR PRONTO PAGO	0.00	0.00	-20,983.14	-20,983.14	20,983.14
08 DESCUENTOS Y BONIFICACIONES DISCAPACITADOS Y TERCERA EDAD	-6,569.64	-6,569.64	-20,674.89	-20,674.89	14,105.25
03 IMPUESTOS SOBRE LA PRODUCCIÓN, EL CONSUMO Y LAS TRANSACCIONES	49,470.05	49,470.05	23,746.55	23,746.55	25,723.50
01 IMPUESTO SOBRE TRANSMISIONES PATRIMONIALES	49,470.05	49,470.05	23,746.55	23,746.55	25,723.50
07 ACCESORIOS DE IMPUESTOS	15,137.56	15,137.56	859.77	859.77	14,277.79
01 ACCESORIOS DE IMPUESTO PREDIAL	15,137.56	15,137.56	859.77	859.77	14,277.79
01 GASTOS DE EJECUCIÓN	6,427.35	6,427.35	667.53	667.53	5,759.82
02 MULTAS	0.00	0.00	0.00	0.00	0.00
03 RECARGOS	39,672.92	39,672.92	152,043.30	152,043.30	-112,370.38
05 HONORARIOS DE NOTIFICACIÓN	155.51	155.51	84.49	84.49	71.02
06 DESCUENTOS EN RECARGOS	-31,118.22	-31,118.22	-151,935.55	-151,935.55	120,817.33
04 DERECHOS	265,186.05	265,186.05	464,404.85	464,404.85	-199,218.80
01 DERECHOS POR EL USO, GOCE, APROVECHAMIENTO O EXPLOTACIÓN DE BIENES DE DOMINIO PÚBLICO	16,242.67	16,242.67	6,664.59	6,664.59	9,578.08
01 USO DE VÍAS Y ÁREAS PÚBLICAS	16,242.67	16,242.67	6,664.59	6,664.59	9,578.08
01 ESTACIONAMIENTO AUTOMÓVILES DE SITIO	0.00	0.00	0.00	0.00	0.00
04 ESTACIONAMIENTO PÚBLICO DE PROPIEDAD MUNICIPAL	0.00	0.00	0.00	0.00	0.00
06 USO PARA PUESTOS FIJOS, SEMIFIJOS, AMBULANTES Y TIANGUIS	16,242.67	16,242.67	6,664.59	6,664.59	9,578.08
08 OTROS NO ESPECIFICADOS	0.00	0.00	0.00	0.00	0.00
03 DERECHOS POR PRESTACIÓN DE SERVICIOS	170,800.65	170,800.65	301,957.78	301,957.78	-131,157.13
02-ALUMBRADO PÚBLICO	145,117.36	145,117.36	203,566.21	203,566.21	-58,448.85
01 RECAUDACION CFE	145,117.36	145,117.36	185,416.31	185,416.31	-40,298.95
02 RECAUDACION TESORERÍA	0.00	0.00	18,149.90	18,149.90	-18,149.90
03 ASEO PÚBLICO	0.00	0.00	0.00	0.00	0.00
04 CEMENTERIOS	2,556.72	2,556.72	10,860.00	10,860.00	-8,303.28

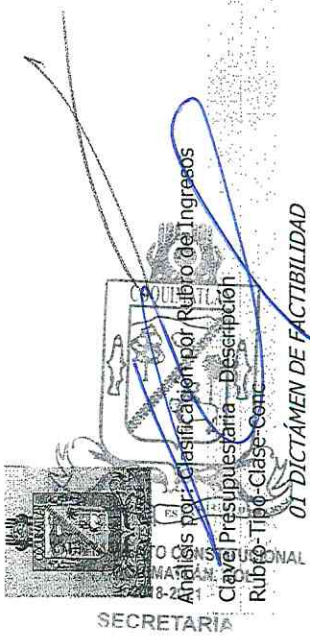
MUNICIPIO DE COQUIMATLAN, COL.
 Sistema Integral de Contabilidad Gubernamental
ESTADO ANALITICO DE INGRESOS
 DEL 1 DE JULIO AL 31 DE JULIO DE 2020

SECRETARIA
 COQUIMATLAN
 CLAVE PRESUPUESTARIA Descripción
 Rubros Tipo Clase Conc

Est Jul-Jul	PrM Jul-Jul	Dev Jul-Jul	Rec Jul-Jul	PrR Jul-Jul
23,126.57	23,126.57	87,531.57	87,531.57	-64,405.
78,142.73	78,142.73	155,782.48	155,782.48	-77,639.
20,921.94	20,921.94	7,120.05	7,120.05	13,801.1
3,320.85	3,320.85	414.29	414.29	2,906.
0.00	0.00	0.00	0.00	0.
381.32	381.32	0.00	0.00	381.
186.09	186.09	347.52	347.52	-161.
504.62	504.62	168.10	168.10	336.
664.14	664.14	260.64	260.64	403.
1,004.52	1,004.52	525.62	525.62	478.
0.00	0.00	695.04	695.04	-695.
0.00	0.00	0.00	0.00	0.
8,260.04	8,260.04	0.00	0.00	8,260.
5,000.00	5,000.00	0.00	0.00	5,000.
0.00	0.00	0.00	0.00	0.
0.00	0.00	0.00	0.00	0.
1,600.36	1,600.36	1,737.60	1,737.60	-137.
0.00	0.00	2,971.24	2,971.24	-2,971.
0.00	0.00	0.00	0.00	0.
0.00	0.00	0.00	0.00	0.
21,456.19	21,456.19	98,582.69	98,582.69	-77,126.5
2,216.22	2,216.22	8,319.86	8,319.86	-6,103.6
6,040.11	6,040.11	76,057.95	76,057.95	-70,017.8
0.00	0.00	0.00	0.00	0.
0.00	0.00	0.00	0.00	0.
7,305.58	7,305.58	9,774.00	9,774.00	-2,468.4
5,894.28	5,894.28	4,430.88	4,430.88	1,463.4
23,260.98	23,260.98	27,871.13	27,871.13	-4,610.1
21,501.66	21,501.66	21,720.00	21,720.00	-218.3
0.00	0.00	0.00	0.00	0.
1,759.32	1,759.32	6,151.13	6,151.13	-4,391.6
6,263.85	6,263.85	15,026.86	15,026.86	-8,763.0
2,215.82	2,215.82	6,985.00	6,985.00	-4,769.1
3,861.24	3,861.24	7,846.38	7,846.38	-3,985.1
186.79	186.79	195.48	195.48	-8.6
1,012.82	1,012.82	390.96	390.96	621.8

05 RASTRO
 04 OTROS DERECHOS
 01 LICENCIAS, PERMISOS, AUTORIZACIONES Y REFRENDOS
 01 PERMISOS DE CONSTRUCCIÓN
 03 PERMISO PARA DEMOLICIÓN
 06 PERMISO PARA BARDEOS
 09 OTROS PERMISOS DE CONTRUCCÓN
 10 ALINEAMIENTOS
 11 DESIGNACIÓN DE NÚMERO OFICIAL
 13 DICTAMEN DE VOCACIÓN DE SUELO
 15 LICENCIA PARA ROMPER PAVIMENTOS, BANQUETAS O MACHUELOS.
 16 AUTORIZACIÓN DE PROGRAMA PARCIAL DE URBANIZACIÓN
 20 LICENCIA DE URBANIZACIÓN
 22 SUPERVISIÓN DE OBRAS
 23 INCORPORACIÓN MUNICIPAL
 24 CERTIFICADO DE HABITABILIDAD.
 25 INSCRIPCIÓN O REFRENDO COMO PERITO DE OBRA.
 27 INSCRIPCIÓN O REG. DE TITULOS, DOCUMENTOS PUBLICOS
 02 ANUNCIOS Y PUBLICIDAD
 01 PUBLICIDAD PERMANENTE
 03 BEBIDAS ALCOHOLICAS
 01 EXPEDICIÓN DE LICENCIAS PARA FUNCIONAMIENTO DE ESTABLECIMIENTO
 02 REFRENDO DE ANUAL DE LICENCIA
 03 CAMBIO DE DOMICILIO
 04 HORAS EXTRAS
 07 PERMISO PARA FUNCIONAMIENTO TEMPORAL
 05 REGISTROS, CERTIFICACIONES Y LEGALIZACIONES
 01 EN OFICINAS
 02 A DOMICILIO
 03 DIVORCIOS
 06 CATASTRO
 02 INFORMES Y CERTIFICACIONES DE CATASTRO
 03 AVALÚOS, ASIGNACION DE CLAVES Y MEDICIONES
 04 FUSIONES, SUBDIVISIONES, RELOTTIFICACIONES, CESIONES Y REGISTROS
 07 ECOLOGÍA

MUNICIPIO DE COQUIMATLAN, COL.
 Sistema Integral de Contabilidad Gubernamental
ESTADO ANALITICO DE INGRESOS
DEL 1 DE JULIO AL 31 DE JULIO DE 2020



	Est Jul-Jul	PrM Jul-Jul	Dev Jul-Jul	Rec Jul-Jul	PrR Jul-Jul
01 DICTAMEN DE FACTIBILIDAD	348.68	348.68	390.96	390.96	-42.1
03 AUTORIZACIÓN PARA PODA O DERRIBO DE ÁRBOL	664.14	664.14	0.00	0.00	664.14
08 DIVERSAS CERTIFICACIONES	5,226.95	5,226.95	6,790.79	6,790.79	-1,563.8
02 CERTIFICACIÓN DE RESIDENCIA	104.68	104.68	0.00	0.00	104.68
04 CONSTANCIAS	581.13	581.13	521.28	521.28	59.8
05 REGISTRO DEL RIESGO DE SIMIESTRALIDAD	4,541.14	4,541.14	6,269.51	6,269.51	-1,728.3
05 PRODUCTOS	19,058.65	19,058.65	14,902.46	14,902.46	4,156.1
01 PRODUCTOS	19,058.65	19,058.65	14,902.46	14,902.46	4,156.1
01 PRODUCTOS DERIVADOS DEL USO Y APROVECHAMIENTO DE BIENES NO SUJETOS A RÉGIMEN DE DOMINIO PÚBLICO	166.04	166.04	0.00	0.00	166.04
03 FORMAS IMPRESAS	166.04	166.04	0.00	0.00	166.04
03 OTROS PRODUCTOS QUE GENERAN INGRESOS CORRIENTES	18,892.61	18,892.61	14,902.46	14,902.46	3,990.1
01 RENDIMIENTOS GENERADOS DE GASTO CORRIENTE	16,230.24	16,230.24	14,578.36	14,578.36	1,651.8
02 RENDIMIENTOS GENERADOS DE FAIS	1,938.35	1,938.35	236.50	236.50	1,701.8
03 RENDIMIENTOS GENERADOS DE FORTAMUN	724.02	724.02	87.60	87.60	636.4
06 APROVECHAMIENTOS	29,462.37	445,462.37	458,746.50	458,746.50	-13,284.1
01 APROVECHAMIENTOS	29,462.37	445,462.37	458,746.50	458,746.50	-13,284.1
02 MULTAS	11,263.70	11,263.70	38,722.93	38,722.93	-27,459.2
01 MULTAS POR FALTAS A LA REGLAMENTACIÓN MUNICIPAL	12,176.90	12,176.90	71,650.45	71,650.45	-59,473.5
04 DESCUENTO DE MULTAS	-913.20	-913.20	-32,927.52	-32,927.52	32,014.3
03 INDEMNIZACIONES	18,198.67	18,198.67	4,023.57	4,023.57	14,175.1
09 OTROS APROVECHAMIENTOS	0.00	416,000.00	416,000.00	416,000.00	0.0
05 APOYOS	0.00	416,000.00	416,000.00	416,000.00	0.0
08 PARTICIPACIONES, APORTACIONES, CONVENIOS, INCENTIVOS DERIVADOS DE LA COLABORACIÓN FISCAL Y FONDOS DISTINTOS DE APORTACIONES	7,700,223.14	7,769,484.46	8,626,023.02	8,626,023.02	-856,538.5
01 PARTICIPACIONES	5,312,048.48	5,312,048.48	5,925,559.02	5,925,559.02	-613,510.5
01 FONDO GENERAL DE PARTICIPACIONES	3,333,470.58	3,333,470.58	3,691,103.64	3,691,103.64	-357,633.0
02 FONDO DE FOMENTO MUNICIPAL	1,211,018.33	1,211,018.33	1,270,429.93	1,270,429.93	-59,411.6
03 TENENCIA	5.58	5.58	0.00	0.00	5.58
04 ISAN	63,228.83	63,228.83	46,303.08	46,303.08	16,925.7
05 IEPS	149,584.25	149,584.25	263,125.74	263,125.74	-113,541.4
06 FONDO DE FISCALIZACIÓN	165,627.58	165,627.58	208,405.29	208,405.29	-42,777.7
07 IEPS GASOLINA Y DIESEL	175,251.33	175,251.33	0.00	0.00	175,251.3
09 PARTICIPACION ARTICULO 3-B LEY DE COORDINACION FISCAL FEDERAL	213,862.00	213,862.00	446,191.34	446,191.34	-232,329.3
02 APORTACIONES	2,388,174.66	2,457,435.98	2,700,464.00	2,700,464.00	-243,028.0
01 FONDO DE APORTACIÓN PARA LA INFRAESTRUCTURA SOCIAL	1,149,211.33	1,215,141.74	1,458,170.00	1,458,170.00	-243,028.2
01 FAIS DEL EJERCICIO	1,149,211.33	1,215,141.74	1,458,170.00	1,458,170.00	-243,028.2

[Handwritten signature]

MUNICIPIO DE COQUIMATLAN, COL.
 Sistema Integral de Contabilidad Gubernamental
ESTADO ANALITICO DE INGRESOS
DEL 1 DE JULIO AL 31 DE JULIO DE 2020

SECRETARÍA
 2018-2021
 Análisis por: Clasificación, por: Rubro de Ingresos
 Clave Presupuestaria: Descripción
 Rubro Tipo Clase Conc

02 FONDO DE APORTACIÓN PARA EL FORTALECIMIENTO DE LOS MUNICIPIOS
 01 FORTAMUN DEL EJERCICIO

Est Jul-Jul	PtM Jul-Jul	Dev Jul-Jul	Rec Jul-Jul	PtR Jul-Jul
1,238,963.33	1,242,294.24	1,242,294.00	1,242,294.00	0.
1,238,963.33	1,242,294.24	1,242,294.00	1,242,294.00	0.
TOTAL:	8,712,320.21	10,015,481.37	10,015,481.37	-1,303,161.1


(Handwritten mark)

(Handwritten signature)



MUNICIPIO DE COQUIMATLAN, COL.
Sistema Integral de Contabilidad Gubernamental
ESTADO ANALITICO DEL EJERCICIO DEL PRESUPUESTO DE EGRESOS
DEL 1 DE JULIO AL 31 DE JULIO DE 2020

Objeto del Gasto	Apr Jul-Jul	PrM Jul-Jul	Comp Jul-Jul	DpC Jul-Jul	Dev Jul-Jul	Eje Jul-Jul	Pag Jul-Jul	SEje Jul-Jul
01 SERVICIOS PERSONALES	3,822,003.65	3,811,418.22	3,811,418.22	0.00	3,811,418.22	3,811,418.22	3,918,771.92	0.00
01 REMUNERACIONES AL PERSONAL DE CARACTER PERMANENTE	2,258,283.71	2,227,759.01	2,227,759.01	0.00	2,227,759.01	2,227,759.01	2,234,533.32	0.00
01 DIETAS	12,574.00	17,474.00	17,474.00	0.00	17,474.00	17,474.00	17,474.00	0.00
02 COMPENSACIONES	12,574.00	17,474.00	17,474.00	0.00	17,474.00	17,474.00	17,474.00	0.00
03 SUELDOS BASE AL PERSONAL PERMANENTE	2,245,709.71	2,210,285.01	2,210,285.01	0.00	2,210,285.01	2,210,285.01	2,217,059.32	0.00
01 SUELDO	1,661,258.24	1,706,297.59	1,706,297.59	0.00	1,706,297.59	1,706,297.59	1,713,071.90	0.00
02 SOBRE SUELDO	405,267.95	351,455.49	351,455.49	0.00	351,455.49	351,455.49	351,455.49	0.00
03 QUINQUENIOS	179,183.52	152,531.93	152,531.93	0.00	152,531.93	152,531.93	152,531.93	0.00
03 REMUNERACIONES ADICIONALES Y ESPECIALES	335,286.92	256,805.55	256,805.55	0.00	256,805.55	256,805.55	257,965.46	0.00
02 PRIMAS DE VACACIONES, DOMINICAL Y GRATIFICACIÓN DE FIN DE AÑO	74,234.50	13,000.00	13,000.00	0.00	13,000.00	13,000.00	14,159.91	0.00
01 PRIMA VACACIONAL	0.00	5,000.00	5,000.00	0.00	5,000.00	5,000.00	5,000.00	0.00
03 PRIMA DE RIESGO	10,000.00	8,000.00	8,000.00	0.00	8,000.00	8,000.00	8,000.00	0.00
05 AGUINALDO	0.00	0.00	0.00	0.00	0.00	0.00	1,159.91	0.00
06 CANASTA NAVIDEÑA	21,411.50	0.00	0.00	0.00	0.00	0.00	0.00	0.00
07 CUESTA ENERO	21,411.50	0.00	0.00	0.00	0.00	0.00	0.00	0.00
09 AYUDA FIN DE AÑO	21,411.50	0.00	0.00	0.00	0.00	0.00	0.00	0.00
04 COMPENSACIONES	261,052.42	243,805.55	243,805.55	0.00	243,805.55	243,805.55	243,805.55	0.00
01 COMPENSACIONES	261,052.42	243,805.55	243,805.55	0.00	243,805.55	243,805.55	243,805.55	0.00
04 SEGURIDAD SOCIAL	263,421.81	198,554.41	198,554.41	0.00	198,554.41	198,554.41	301,936.16	0.00
01 APORTACIONES DE SEGURIDAD SOCIAL	263,421.81	198,554.41	198,554.41	0.00	198,554.41	198,554.41	301,936.16	0.00
01 CUOTAS AL IMSS	219,375.49	160,457.65	160,457.65	0.00	160,457.65	160,457.65	263,839.40	0.00
02 PREVISIÓN SOCIAL MÚLTIPLE	44,046.32	38,096.76	38,096.76	0.00	38,096.76	38,096.76	38,096.76	0.00
05 OTRAS PRESTACIONES SOCIALES Y ECONOMICAS	804,987.78	972,936.69	972,936.69	0.00	972,936.69	972,936.69	968,974.42	0.00
01 CUOTAS PARA EL FONDO DE AHORRO Y FONDO DE TRABAJO	266,840.94	537,710.20	537,710.20	0.00	537,710.20	537,710.20	533,747.93	0.00
01 FONDO DE AHORRO	48,804.57	42,376.58	42,376.58	0.00	42,376.58	42,376.58	42,376.58	0.00
02 FONDO DE PENSIONES	109,415.32	172,938.64	172,938.64	0.00	172,938.64	172,938.64	168,976.37	0.00
03 LAUDOS	108,621.05	322,394.98	322,394.98	0.00	322,394.98	322,394.98	322,394.98	0.00
04 PRESTACIONES CONTRACTUALES	538,146.84	435,226.49	435,226.49	0.00	435,226.49	435,226.49	435,226.49	0.00
03 APOYO PARA ADQUISICIÓN DE LENTES	0.00	675.05	675.05	0.00	675.05	675.05	675.05	0.00
09 AYUDA DE TRANSPORTE	82,393.20	71,924.24	71,924.24	0.00	71,924.24	71,924.24	71,924.24	0.00
10 AYUDA PARA RENTA	67,364.86	58,265.54	58,265.54	0.00	58,265.54	58,265.54	58,265.54	0.00
17 BECAS	32,827.37	29,026.26	29,026.26	0.00	29,026.26	29,026.26	29,026.26	0.00
24 BONO DE ASISTENCIA PERFECTA	135,647.96	116,089.49	116,089.49	0.00	116,089.49	116,089.49	116,089.49	0.00
25 BONO DE CUMPLEAÑOS	4,200.00	3,500.00	3,500.00	0.00	3,500.00	3,500.00	3,500.00	0.00



MUNICIPIO DE COQUIMATLAN, COL.
Sistema Integral de Contabilidad Gubernamental
ESTADO ANALITICO DEL EJERCICIO DEL PRESUPUESTO DE EGRESOS
DEL 1 DE JULIO AL 31 DE JULIO DE 2020

Clave Presupuestaria	Descripción	Apr Jul-Jul	PrM Jul-Jul	Comp Jul-Jul	DpC Jul-Jul	Dev Jul-Jul	Eje Jul-Jul	Pag Jul-Jul	SEje Jul-Jul
29	BONO DE LA SECRETARIA	13,622.40	0.00	0.00	0.00	0.00	0.00	0.00	0.00
34	BONO DIA DEL BIBLIOTECARIO	1,873.55	1,873.55	1,873.55	0.00	1,873.55	1,873.55	1,873.55	0.00
46	CANASTA BÁSICA	192,668.20	147,009.36	147,009.36	0.00	147,009.36	147,009.36	147,009.36	0.00
54	GUARDERIA	7,549.30	6,863.00	6,863.00	0.00	6,863.00	6,863.00	6,863.00	0.00
07	PAGO DE ESTIMULOS A SERVIDORES PUBLICOS	160,023.43	155,362.56	155,362.56	0.00	155,362.56	155,362.56	155,362.56	0.00
01	ESTIMULOS	160,023.43	155,362.56	155,362.56	0.00	155,362.56	155,362.56	155,362.56	0.00
02	GASTOS DE REPRESENTACIÓN	160,023.43	155,362.56	155,362.56	0.00	155,362.56	155,362.56	155,362.56	0.00
02	MATERIALES Y SUMINISTROS	368,371.97	436,652.80	436,652.80	0.00	436,652.80	484,219.28	485,117.67	0.00
01	MATERIALES DE ADMINISTRACION, EMISION DE DOCUMENTOS Y ARTICULOS OFICIALES	54,886.26	60,898.45	60,898.45	0.00	60,898.45	64,103.29	43,693.70	0.00
01	MATERIALES, ÚTILES Y EQUIPOS MENORES DE OFICINA	54,886.26	60,898.45	60,898.45	0.00	60,898.45	64,103.29	43,693.70	0.00
01	MATERIAL Y ÚTILES DE OFICINA	25,472.78	39,305.03	39,305.03	0.00	39,305.03	42,005.33	31,542.98	0.00
02	MATERIAL DE LIMPIEZA	8,717.32	12,773.05	12,773.05	0.00	12,773.05	12,773.05	7,458.01	0.00
03	MATERIAL DE IMPRESION Y REPRODUCCIÓN	7,830.00	3,436.85	3,436.85	0.00	3,436.85	1,450.00	1,450.00	0.00
04	MATERIAL Y ÚTILES DE IMPRESIÓN	7,112.16	4,933.52	4,933.52	0.00	4,933.52	7,424.91	2,792.71	0.00
05	MATERIAL PARA PROCESAMIENTO INFORMÁTICO	754.00	0.00	0.00	0.00	0.00	0.00	0.00	0.00
06	EQUIPOS MENORES DE OFICINA	5,000.00	450.00	450.00	0.00	450.00	450.00	450.00	0.00
04	MATERIALES Y ARTICULOS DE CONSTRUCCION Y DE REPARACION	10,928.62	9,091.40	9,091.40	0.00	9,091.40	9,091.40	0.00	0.00
06	MATERIAL ELÉCTRICO Y ELECTRÓNICO	5,363.15	7,591.40	7,591.40	0.00	7,591.40	7,591.40	0.00	0.00
01	MATERIAL ELÉCTRICO Y ELECTRÓNICO PARA OFICINAS ADMINISTRATIVAS	918.96	0.00	0.00	0.00	0.00	0.00	0.00	0.00
02	MATERIAL ELÉCTRICO PARA EL SISTEMA DE ALUMBRADO PÚBLICO	4,444.19	7,591.40	7,591.40	0.00	7,591.40	7,591.40	0.00	0.00
09	OTROS MATERIALES Y ARTÍCULOS DE CONSTRUCCIÓN Y REPARACIÓN	5,565.47	1,500.00	1,500.00	0.00	1,500.00	1,500.00	0.00	0.00
01	OTROS MATERIALES Y ARTÍCULOS DE CONSTRUCCIÓN Y REPARACIÓN	5,565.47	1,500.00	1,500.00	0.00	1,500.00	1,500.00	0.00	0.00
05	PRODUCTOS QUÍMICOS, FARMACEUTICOS Y DE LABORATORIO	3,700.00	1,792.00	1,792.00	0.00	1,792.00	1,792.00	1,792.00	0.00
02	FERTILIZANTES, PESTICIDAS Y OTROS AGROQUÍMICOS	3,700.00	1,792.00	1,792.00	0.00	1,792.00	1,792.00	1,792.00	0.00
01	HERBICIDAS Y PLAGUICIDAS.	3,700.00	1,792.00	1,792.00	0.00	1,792.00	1,792.00	1,792.00	0.00
06	COMBUSTIBLES, LUBRICANTES Y ADITIVOS	292,253.38	349,069.93	349,069.93	0.00	349,069.93	362,696.21	362,696.21	0.00
01	COMBUSTIBLES, LUBRICANTES Y ADITIVOS	292,253.38	349,069.93	349,069.93	0.00	349,069.93	362,696.21	362,696.21	0.00
01	GASOLINA	292,253.38	349,069.93	349,069.93	0.00	349,069.93	362,696.21	362,696.21	0.00
07	VESTUARIO, BLANCOS, PRENDAS DE PROTECCION Y	6,603.71	9,921.00	9,921.00	0.00	9,921.00	40,656.36	70,807.76	0.00

MUNICIPIO DE COQUIMATLAN, COL.
Sistema Integral de Contabilidad Gubernamental
ESTADO ANALITICO DEL EJERCICIO DEL PRESUPUESTO DE EGRESOS
DEL 1 DE JULIO AL 31 DE JULIO DE 2020


Objeto del Gasto	Apr Jul-Jul	PrM Jul-Jul	Comp Jul-Jul	DpC Jul-Jul	Dev Jul-Jul	Eje Jul-Jul	Pag Jul-Jul	SEje Jul-Jul
ARTICULOS DEPORTIVOS								
01 VESTUARIO Y UNIFORMES	0.00	0.00	0.00	0.00	0.00	0.00	66,683.76	0.00
01 UNIFORMES	0.00	0.00	0.00	0.00	0.00	0.00	66,683.76	0.00
02 PRENDAS DE SEGURIDAD Y PROTECCIÓN PERSONAL	1,679.01	9,921.00	9,921.00	0.00	9,921.00	9,921.00	4,124.00	0.00
01 ROPA Y EQUIPO DE SEGURIDAD	1,679.01	9,921.00	9,921.00	0.00	9,921.00	9,921.00	4,124.00	0.00
03 ARTICULOS DEPORTIVOS	4,924.70	0.00	0.00	0.00	0.00	0.00	0.00	0.00
01 BALONES, REDES, TROFEOS, RAQUETAS Y GUANTES	4,599.90	0.00	0.00	0.00	0.00	0.00	0.00	0.00
02 OTROS ARTICULOS DEPORTIVOS	324.80	0.00	0.00	0.00	0.00	0.00	0.00	0.00
08 MATERIALES Y SUMINISTROS PARA SEGURIDAD	0.00	0.00	0.00	0.00	0.00	0.00	2,528.00	0.00
02 MATERIALES DE SEGURIDAD PUBLICA	0.00	0.00	0.00	0.00	0.00	0.00	2,528.00	0.00
02 OTROS MATERIALES DE SEGURIDAD PÚBLICA	0.00	0.00	0.00	0.00	0.00	0.00	2,528.00	0.00
09 HERRAMIENTAS, REFACCIONES Y ACCESORIOS MENORES	0.00	5,880.02	5,880.02	0.00	5,880.02	5,880.02	3,600.00	0.00
06 REFACCIONES Y ACCESORIOS MENORES DE EQUIPO DE TRANSPORTE	0.00	5,880.02	5,880.02	0.00	5,880.02	5,880.02	3,600.00	0.00
01 REFACCIONES Y ACCESORIOS MENORES DE EQUIPO DE TRANSPORTE	0.00	5,880.02	5,880.02	0.00	5,880.02	5,880.02	3,600.00	0.00
03 SERVICIOS GENERALES								
01 SERVICIOS BÁSICOS	711,930.30	639,296.40	639,296.40	0.00	639,296.40	618,524.85	632,074.62	0.00
01 ENERGÍA ELÉCTRICA	526,672.86	401,257.00	401,257.00	0.00	401,257.00	401,257.00	401,257.00	0.00
01 ENERGÍA ELÉCTRICA DE OFICINAS ADMINISTRATIVAS	472,594.87	364,271.00	364,271.00	0.00	364,271.00	364,271.00	364,271.00	0.00
02 ENERGÍA ELÉCTRICA DE ALUMBRADO PÚBLICO	87,966.00	42,864.00	42,864.00	0.00	42,864.00	42,864.00	42,864.00	0.00
04 TELEFONÍA TRADICIONAL	384,628.87	321,407.00	321,407.00	0.00	321,407.00	321,407.00	321,407.00	0.00
01 SERVICIO TELEFÓNICO CONVENCIONAL	11,701.66	15,184.00	15,184.00	0.00	15,184.00	15,184.00	15,184.00	0.00
07 SERVICIOS DE ACCESO A INTERNET REDES Y PROCESAMIENTO DE INFORMACION	11,701.66	15,184.00	15,184.00	0.00	15,184.00	15,184.00	15,184.00	0.00
05 MANEJO Y ADMINISTRACIÓN DE SERVIDORES	21,833.33	21,802.00	21,802.00	0.00	21,802.00	21,802.00	21,802.00	0.00
09 SERVICIOS INTEGRALES Y OTROS SERVICIOS	21,833.33	21,802.00	21,802.00	0.00	21,802.00	21,802.00	21,802.00	0.00
03 SERVICIOS DE RADIOCOMUNICACIÓN	20,543.00	0.00	0.00	0.00	0.00	0.00	0.00	0.00
02 SERVICIOS DE ARRENDAMIENTO	20,543.00	0.00	0.00	0.00	0.00	0.00	0.00	0.00
02 ARRENDAMIENTO DE EDIFICIOS	10,988.00	9,588.41	9,588.41	0.00	9,588.41	9,588.41	9,588.41	0.00
03 ARRENDAMIENTO DE EDIFICIOS PARA OFICINAS	8,750.00	8,750.00	8,750.00	0.00	8,750.00	8,750.00	8,750.00	0.00
09 OTROS ARRENDAMIENTOS	8,750.00	8,750.00	8,750.00	0.00	8,750.00	8,750.00	8,750.00	0.00
01 ARRENDAMIENTO DE MUEBLES PARA EVENTOS INCLUYE MANTELERÍA, LOMAS Y CARPAS.	2,238.00	838.41	838.41	0.00	838.41	838.41	838.41	0.00
03 SERVICIOS PROFESIONALES, CIENTÍFICOS, TÉCNICOS Y OTROS SERVICIOS	2,238.00	838.41	838.41	0.00	838.41	838.41	838.41	0.00
03 SERVICIOS PROFESIONALES, CIENTÍFICOS, TÉCNICOS Y OTROS SERVICIOS	2,961.69	3,095.42	3,095.42	0.00	3,095.42	3,095.42	3,095.42	0.00

MUNICIPIO DE COQUIMATLAN, COL.
Sistema Integral de Contabilidad Gubernamental
ESTADO ANALITICO DEL EJERCICIO DEL PRESUPUESTO DE EGRESOS
DEL 1 DE JULIO AL 31 DE JULIO DE 2020


	Apr Jul-Jul	PrM Jul-Jul	Comp Jul-Jul	DpC Jul-Jul	Dev Jul-Jul	Eje Jul-Jul	Pag Jul-Jul	SEje Jul-Jul
01 SERVICIOS LEGALES, DE CONTABILIDAD, AUDITORÍA Y RELACIONADOS	2,961.69	3,095.42	3,095.42	0.00	3,095.42	3,095.42	3,095.42	0.00
02 SERVICIOS DE CONTABILIDAD, AUDITORIA Y ASESORIA CONTABLE Y FISCAL.	2,961.69	3,095.42	3,095.42	0.00	3,095.42	3,095.42	3,095.42	0.00
04 SERVICIOS FINANCIEROS, BANCARIOS Y COMERCIALES	1,297.02	2,144.92	2,144.92	0.00	2,144.92	2,144.92	2,144.92	0.00
01 SERVICIOS FINANCIEROS Y BANCARIOS	1,297.02	2,144.92	2,144.92	0.00	2,144.92	2,144.92	2,144.92	0.00
01 COMISIONES BANCARIAS	1,181.02	2,144.92	2,144.92	0.00	2,144.92	2,144.92	2,144.92	0.00
06 COMISIONES BANCARIAS FORTAMUN	116.00	0.00	0.00	0.00	0.00	0.00	0.00	0.00
05 SERVICIOS DE INSTALACION, REPARACION, MANTENIMIENTO Y CONSERVACION	87,989.82	170,576.17	170,576.17	0.00	170,576.17	156,070.62	169,638.57	0.00
01 CONSERVACION Y MANTENIMIENTO MENOR DE INMUEBLES	33,245.70	52,433.00	52,433.00	0.00	52,433.00	52,433.00	55,421.00	0.00
01 CONSERVACION Y MANTENIMIENTO MENOR DE EDIFICIOS	-1,356.69	3,656.00	3,656.00	0.00	3,656.00	3,656.00	1,955.00	0.00
03 CONSERVACION Y MANTENIMIENTO MENOR DE AREAS VERDES	34,602.39	48,777.00	48,777.00	0.00	48,777.00	48,777.00	53,466.00	0.00
02 INSTALACION, REPARACION Y MANTENIMIENTO DE MOBILIARIO Y EQUIPO DE ADMINISTRACION, EDUCACIONAL Y RECREATIVO	4,877.80	1,976.00	1,976.00	0.00	1,976.00	1,976.00	1,976.00	0.00
01 MANTENIMIENTO DE MOBILIARIO Y EQUIPO DE ADMINISTRACION INCLUYE SEGURO	4,877.80	1,976.00	1,976.00	0.00	1,976.00	1,976.00	1,976.00	0.00
07 INSTALACION, REPARACION Y MANTENIMIENTO DE MAQUINARIA, OTROS EQUIPOS Y HERRAMIENTA	49,866.32	116,167.17	116,167.17	0.00	116,167.17	101,661.62	112,241.57	0.00
01 REPARACION Y MANTENIMIENTO DE MAQUINARIA	1,756.00	3,203.00	3,203.00	0.00	3,203.00	3,203.00	7,848.74	0.00
02 REPARACION Y MANTENIMIENTO DE VEHICULOS	48,110.32	112,964.17	112,964.17	0.00	112,964.17	98,458.62	104,392.83	0.00
06 SERVICIOS DE COMUNICACION SOCIAL Y PUBLICIDAD	4,333.89	0.00	0.00	0.00	0.00	0.00	0.00	0.00
01 DIFUSION POR RADIO, TELEVISION Y OTROS MEDIOS DE MENSAJES SOBRE PROGRAMAS Y ACTIVIDADES GUBERNAMENTALES	4,333.89	0.00	0.00	0.00	0.00	0.00	0.00	0.00
03 PUBLICACION Y DIFUSION MASIVA POR PRENSA DEL QUEHACER GUBERNAMENTAL	4,333.89	0.00	0.00	0.00	0.00	0.00	0.00	0.00
07 SERVICIOS DE TRASLADO Y VIATICOS	0.00	5,800.00	5,800.00	0.00	5,800.00	2,900.00	2,900.00	0.00
04 AUTOTRANSORTE	0.00	5,800.00	5,800.00	0.00	5,800.00	2,900.00	2,900.00	0.00
01 FLETES Y TRANSPORTES	0.00	5,800.00	5,800.00	0.00	5,800.00	2,900.00	2,900.00	0.00
08 SERVICIOS OFICIALES	22,952.38	37,091.45	37,091.45	0.00	37,091.45	33,725.45	33,707.27	0.00
02 GASTOS DE ORDEN SOCIAL Y CULTURAL	22,469.29	34,159.27	34,159.27	0.00	34,159.27	30,793.27	33,707.27	0.00
02 GASTOS POR CELEBRACION DE ACTOS DE ORDEN SOCIAL	13,069.29	20,359.27	20,359.27	0.00	20,359.27	16,993.27	19,907.27	0.00
03 GASTOS POR CELEBRACION DE ACTOS DE ORDEN	9,400.00	13,800.00	13,800.00	0.00	13,800.00	13,800.00	13,800.00	0.00

SECRETARÍA
 COQUIMATLAN
 Clave Presupuestaria: Descripción
 Cap Contable-Pesp

MUNICIPIO DE COQUIMATLAN, COL.
Sistema Integral de Contabilidad Gubernamental
ESTADO ANALITICO DEL EJERCICIO DEL PRESUPUESTO DE EGRESOS
DEL 1 DE JULIO AL 31 DE JULIO DE 2020



Analisis por:	Objeto del Gasto	Apr Jul-Jul	PRM Jul-Jul	Comp Jul-Jul	DpC Jul-Jul	Dev Jul-Jul	Eje Jul-Jul	Pag Jul-Jul	SEje Jul-Jul
Clave Presupuestaria	Descripción								
Cap-Com-PGen-PEsp									
CULTURAL									
04	EXPOSICIONES	483.09	2,932.18	2,932.18	0.00	2,932.18	2,932.18	0.00	0.00
01	INSTALACIÓN Y SOSTENIMIENTO DE EXPOSICIONES	483.09	2,932.18	2,932.18	0.00	2,932.18	2,932.18	0.00	0.00
09	OTROS SERVICIOS GENERALES	54,734.64	9,743.03	9,743.03	0.00	9,743.03	9,743.03	9,743.03	0.00
01	OTROS SERVICIOS GENERALES	54,734.64	9,743.03	9,743.03	0.00	9,743.03	9,743.03	9,743.03	0.00
04	TRANSFERENCIAS, ASIGNACIONES, SUBSIDIOS Y OTRAS AYUDAS	1,030,955.48	1,085,489.70	1,552,155.70	-466,666.00	1,552,155.70	1,552,155.70	1,547,155.70	-466,666.00
02	TRANSFERENCIAS AL RESTO DEL SECTOR PUBLICO	500,000.00	500,000.00	966,666.00	-466,666.00	966,666.00	966,666.00	966,666.00	-466,666.00
04	TRANSFERENCIAS OTORGADAS A ENTIDADES FEDERATIVAS Y MUNICIPIOS	500,000.00	500,000.00	966,666.00	-466,666.00	966,666.00	966,666.00	966,666.00	-466,666.00
04	AYUDAS SOCIALES	96,458.33	40,151.00	40,151.00	0.00	40,151.00	40,151.00	35,151.00	0.00
01	AYUDAS SOCIALES A PERSONAS	78,858.33	40,151.00	40,151.00	0.00	40,151.00	40,151.00	35,151.00	0.00
07	AYUDAS SOCIALES A ENTIDADES DE INTERÉS PÚBLICO	17,600.00	0.00	0.00	0.00	0.00	0.00	0.00	0.00
05	PENSIONES Y JUBILACIONES	434,497.15	545,338.70	545,338.70	0.00	545,338.70	545,338.70	545,338.70	0.00
02	JUBILACIONES	434,497.15	545,338.70	545,338.70	0.00	545,338.70	545,338.70	545,338.70	0.00
06	INVERSION PUBLICA	1,149,211.33	1,215,141.74	0.00	1,215,141.74	0.00	0.00	0.00	1,215,141.74
01	OBRA PUBLICA EN BIENES DE DOMINIO PUBLICO	1,149,211.33	1,215,141.74	0.00	1,215,141.74	0.00	0.00	0.00	1,215,141.74
09	TRABAJOS DE ACABADOS EN EDIFICACIONES Y OTROS TRABAJOS ESPECIALIZADOS	1,149,211.33	1,215,141.74	0.00	1,215,141.74	0.00	0.00	0.00	1,215,141.74
19	CONSTRUCCIÓN DE OTRAS OBRAS DE URBANIZACIÓN	1,149,211.33	1,215,141.74	0.00	1,215,141.74	0.00	0.00	0.00	1,215,141.74
09	DEUDA PUBLICA	136,376.27	126,476.87	98,975.51	27,501.36	98,975.51	98,975.51	98,975.51	27,501.36
01	AMORTIZACION DE LA DEUDA PUBLICA	63,891.88	53,992.48	53,992.48	0.00	53,992.48	53,992.48	53,992.48	0.00
01	AMORTIZACION DE LA DEUDA INTERNA CON INSTITUCIONES DE CRÉDITO	63,891.88	53,992.48	53,992.48	0.00	53,992.48	53,992.48	53,992.48	0.00
03	PRESTAMO BANOBRAS CREDITO NO. 7178	34,595.96	37,933.42	37,933.42	0.00	37,933.42	37,933.42	37,933.42	0.00
04	PRESTAMO BANOBRAS CREDITO NO. 7211	29,295.92	16,059.06	16,059.06	0.00	16,059.06	16,059.06	16,059.06	0.00
02	INTERESES DE LA DEUDA PUBLICA	66,189.68	66,189.68	44,983.03	21,206.65	44,983.03	44,983.03	44,983.03	21,206.65
01	INTERESES DE LA DEUDA INTERNA CON INSTITUCIONES DE CRÉDITO	66,189.68	66,189.68	44,983.03	21,206.65	44,983.03	44,983.03	44,983.03	21,206.65
04	GASTOS DE LA DEUDA PUBLICA	-22,421.60	-22,421.60	0.00	-22,421.60	0.00	0.00	0.00	-22,421.60
02	GASTOS DE LA DEUDA PÚBLICA EXTERNA	-22,421.60	-22,421.60	0.00	-22,421.60	0.00	0.00	0.00	-22,421.60
09	ADELUDOS DE EJERCICIOS FISCALES ANTERIORES (ADEFAS)	28,716.31	28,716.31	0.00	28,716.31	0.00	0.00	0.00	28,716.31
01	ADEFAS	28,716.31	28,716.31	0.00	28,716.31	0.00	0.00	0.00	28,716.31
01	ADEFAS	28,716.31	28,716.31	0.00	28,716.31	0.00	0.00	0.00	28,716.31



MUNICIPIO DE COQUIMATLAN, COL.
Sistema Integral de Contabilidad Gubernamental
ESTADO ANALITICO DEL EJERCICIO DEL PRESUPUESTO DE EGRESOS
DEL 1 DE JULIO AL 31 DE JULIO DE 2020

Objeto del Gasto	Apr Jul-Jul	PrM Jul-Jul	Comp Jul-Jul	DpC Jul-Jul	Dev Jul-Jul	Eje Jul-Jul	Pag Jul-Jul	SEje Jul-Jul
------------------	-------------	-------------	--------------	-------------	-------------	-------------	-------------	--------------

TOTAL: 7,218,849.00 7,314,475.73 6,538,498.63 775,977.10 6,538,498.63 6,565,293.56 6,682,095.42 775,977.10



H. AYUNTAMIENTO DE COQUIMATLÁN
ADMINISTRACIÓN 2018-2021

NO. DE OFICIO: 242/2020
EXPEDIENTE: K:01

EL SUSCRITO, SECRETARIO DEL H. AYUNTAMIENTO CONSTITUCIONAL DE ESTE LUGAR, HACE CONSTAR Y A LA VEZ,-----

----- C E R T I F I C A -----

QUE LA PRESENTE ACTA ES COPIA FIEL DE SU ORIGINAL DEL LIBRO DE SESIONES DEL H. AYUNTAMIENTO PARA LA ADMINISTRACIÓN MUNICIPAL 2018-2021, EN EL CUAL OBRA UN ACTA QUE EN SU PARTE CONDUCENTE DICE:-----

AL MARGEN IZQUIERDO:- **ACTA NÚMERO 60 EL DÍA MIERCOLES 05 DE AGOSTO DEL AÑO DOS MIL VEINTE.**-----

-----PRESIDENCIA: C. M.C.P. JOSÉ GUADALUPE BENAVIDES FLORIÁN, PRESIDENTE MUNICIPAL, AL CENTRO: EN COQUIMATLÁN, COLIMA, CABECERA DEL MUNICIPIO DEL MISMO NOMBRE, ESTADO DE COLIMA, SIENDO LAS 12:31 HORAS (DOCE DEL DIA CON TREINTA Y UN MINUTOS) DEL **DIA MIERCOLES 05 DE AGOSTO DEL AÑO DOS MIL VEINTE**, SE REUNIERON EN LA SALA DE CABILDO “MANUEL LUCAS”, DENTRO DE LA PRESIDENCIA MUNICIPAL, TENIENDO ACTO DE PRESENCIA EL C. M.C.P. JOSÉ GUADALUPE BENAVIDES FLORIÁN, PRESIDENTE MUNICIPAL; LICDA. ELMA LUXIOLA JIMENEZ ZAMORA, SINDICA MUNICIPAL Y LOS REGIDORES, C. T.A HORMISDAS ESCAMILLA ALCARAZ, LICDA. ERIKA LIZETH CASTAÑEDA SANCHEZ, LIC. DANIEL FLORES ORTEGA, C. MARTA GALVÁN CASTELLANOS, MVZ. ABEL CARDENAS GONZALEZ, Y ENF. TERESA GUERRERO PADILLA; CON EL FIN DE CELEBRAR **SESIÓN EXTRAORDINARIA** DE CABILDO, BAJO EL SIGUIENTE ORDEN DEL DÍA: -----

- 1.- LISTA DE ASISTENCIA. -----
- 2.- DECLARACIÓN DE QUÓRUM LEGAL E INSTALACIÓN LEGAL DE LA SESION. -----
- 3.- LECTURA Y APROBACIÓN EN SU CASO DEL ORDEN DEL DIA. -----
- 4.- LECTURA Y APROBACIÓN EN SU CASO, DEL ACTA DE LA SESIÓN ANTERIOR.-----
- 5.- DICTAMEN QUE PRESENTA LA COMISIÓN DE HACIENDA MUNICIPAL, RESPECTO A LA AUTORIZACIÓN DE LA CUENTA PUBLICA CORRESPONDIENTE AL MES DE JULIO DE 2020. -----

6.- DICTAMEN DE TRANSFERENCIAS Y/O AMPLIACIONES Y DISMINUCIONES DE LAS PARTIDAS PRESUPUESTALES ORIGINALMENTE AUTORIZADAS AL PRESUPUESTO DE EGRESOS PARA EL MES DE AGOSTO DE 2020 QUE





H. AYUNTAMIENTO DE COQUIMATLÁN
ADMINISTRACIÓN 2018-2021

PRESENTA LA COMISIÓN DE HACIENDA MUNICIPAL. -----

7.- CONVENIO ESPECIFICO DE COLABORACION QUE CELEBRAN POR UNA PARTE LA UNIVERSIDAD DE COLIMA Y POR LA OTRA PARTE EL H. AYUNTAMIENTO DE COQUIMATLÁN. -----

8.- DESCUENTO DEL 100% EN MULTAS Y RECARGOS EN EL IMPUESTO PREDIAL DE CASA HABITACION, LOTES BALDIOS, PANTEON, RUSTICOS Y PARCELAS EJIDALES. -----


9.- DICTAMEN ELABORADO POR LA COMISION DE HACIENDA MUNICIPAL DEL H. CABILDO DEL AYUNTAMIENTO CONSTITUCIONAL DE COQUIMATLAN, COLIMA, RELATIVO A SOLICITAR AL CONGRESO DEL ESTADO, LA AUTORIZACION DE ESTIMULOS FISCALES EN EL PRESENTE EJERCICIO FISCAL. -----

10.- CLAUSURA. -----

.....SEXTO PUNTO.- DICTAMEN DE TRANSFERENCIAS Y/O AMPLIACIONES Y DISMINUCIONES DE LAS PARTIDAS PRESUPUESTALES ORIGINALMENTE AUTORIZADAS AL PRESUPUESTO DE EGRESOS PARA EL MES DE AGOSTO DE 2020 QUE PRESENTA LA COMISIÓN DE HACIENDA MUNICIPAL. EN ESTE PUNTO EL PRESIDENTE MUNICIPAL CEDE EL USO DE LA VOZ A LA TESORERA MUNICIPAL C.P. MA. GUADALUPE ADAME GUTIERREZ QUIEN DA UNA EXPLICACION Y A LA VEZ DISCIPA LAS DUDAS DE LOS MUNICIPES, TERMINADOS LOS COMENTARIOS SE PONE A CONSIDERACION DEL PLENO APROBANDOSE POR UNANIMIDAD DE LOS PRESENTES. (ANEXO II) -----

.....DECIMO PUNTO.- CLAUSURA. AGOTADO EL ORDEN DEL DÍA, EL PRESIDENTE MUNICIPAL MCP. JOSÉ GUADALUPE BENAVIDES FLORIAN DECLARO CLAUSURADA LA SESION SIENDO LAS 13:15 HORAS. (UNA DE LA TARDE CON QUINCE MINUTOS). DEL DÍA DE SU FECHA. -----

-----PARA CONSTANCIA DE ESTA, SE LEVANTA LA PRESENTE ACTA, QUE FIRMAN LOS QUE EN ELLA INTERVINIERON Y QUISIERON HACERLO-----
DOY FE -----



A T E N T A M E N T E
COQUIMATLÁN, COL.,
SECRETARIO DEL H. AYUNTAMIENTO.

C. ING. ROBERTO NAVARRO LOPEZ



H. AYUNTAMIENTO DE COQUIMATLÁN
ADMINISTRACIÓN 2018-2021

A QUIEN CORRESPONDA:

-----EL SUSCRITO, SECRETARIO DEL H. AYUNTAMIENTO
CONSTITUCIONAL DE ESTE LUGAR, HACE CONSTAR Y A LA VEZ,-----

-----CERTIFICA-----

QUE LA PRESENTE ACTA ES COPIA FIEL DE SU ORIGINAL DEL LIBRO DE SESIONES
DE LA ADMINISTRACIÓN MUNICIPAL 2018-2021.

SE EXTIENDE LA PRESENTE CERTIFICACIÓN A LOS CINCO DÍAS
DEL MES DE AGOSTO DEL AÑO DOS MIL VEINTE.

ATENTAMENTE.
COQUIMATLÁN, COL.,
EL SECRETARIO DEL H. AYUNTAMIENTO.

ING. ROBERTO NAVARRO LOPEZ
AYUNTAMIENTO CONSTITUCIONAL
DE COQUIMATLÁN, COL.
2018-2021
SECRETARÍA





COQUIMATLÁN

TESORERIA

H. AYUNTAMIENTO 2018-2021

DICTAMEN DE TRANSFERENCIAS Y/O AMPLIACIONES Y DISMINUCIONES DE LAS PARTIDAS PRESUPUESTALES ORIGINALMENTE AUTORIZADAS AL PRESUPUESTO DE EGRESOS PARA EL MES DE AGOSTO 2020 QUE PRESENTA LA COMISIÓN DE HACIENDA MUNICIPAL

**H. CABILDO MUNICIPAL
PRESENTE.**

La Comisión de Hacienda Municipal, integrada por los CC. Múnicipes: LIC. LEONOR ALCARAZ MANZO, Regidora; T.A. HORMISDAS ESCAMILLA ALCARAZ, Regidor; MTRA. ELMA LUXIOLA JIMENEZ ZAMORA, Síndico Municipal; LIC. DANIEL FLORES ORTEGA, Regidor; y C. ENF. MA. TERESA GUERRERO PADILLA, Regidora; el primero de los mencionados con el carácter de Presidente y los demás con el de secretarios de la Comisión, con fundamento en las facultades y obligaciones que nos otorga el artículo 109 fracciones III, IV, IX y X del Reglamento de Gobierno Municipal de Coquimatlán, Colima, y

ANTECEDENTES:

PRIMERO.- Que el día 05 de agosto la Tesorera Municipal C.P. MA. GUADALUPE ADAME GUTIERREZ, turnó a esta Comisión la Solicitud para Autorización de aumento y disminución de partidas en el Presupuesto de Egresos para el mes de agosto 2020.

SEGUNDO.- Que para la atención y dictamen en términos de Ley, los suscritos nos reunimos en sesión de trabajo el día 05 de agosto del 2020.

En mérito de esos antecedentes, los suscritos emitimos los siguientes


CONSIDERANDOS

PRIMERO.- Esta Comisión es competente para conocer del presente asunto por disposición expresa de la fracción III, IV del artículo 109 del Reglamento de Gobierno Municipal de Coquimatlán, Colima, que establece textualmente:

ARTÍCULO 109.- Son facultades y obligaciones de la Comisión de Hacienda Municipal: ...

III. La formulación de los estudios y proyectos presupuestarios generales y particulares de la administración municipal;

IV. Elaborar los dictámenes de transferencias y/o ampliaciones de las partidas presupuestales originalmente autorizadas en los programas aprobados, atendiendo a las previsiones que señalen, tanto el Tesorero Municipal como las dependencias correspondientes, para su presentación ante el cabildo.



H. AYUNTAMIENTO CONSTITUCIONAL
DE COQUIMATLÁN, COL.
2018-2021

“H. AYUNTAMIENTO COQUIMATLÁN, COLIMA”

SECRETARÍA Reforma S/N v Jesús Alcaraz. Coquimatlán. Col.. Tel: 32 3 03 33 v 32 307 48. C.Postal 28400.



COQUIMATLÁN

TESORERÍA

H. AYUNTAMIENTO 2018-2021

SEGUNDO.- Que la información remitida por la Tesorería Municipal consistente en desglose de las partidas que requieren ampliación y disminución, analizando a detalle de acuerdo al siguiente Resumen:



MUNICIPIO DE COQUIMATLAN, COL.

Sistema Integral de Contabilidad
Gubernamental
TRANSFERENCIA PRESUPUESTAL

Tipo: 1-02, 1-01 1-03 MODIFICACION POR
REDISTRIBUCION DEL PRESUPUESTO DE EGRESOS Y
AUMENTO AL PRESUPUESTO DE EGRESOS

No. Folio:

Fecha:

03/08/2020

Concepto:

MODIFICACION AL PRESUPUESTO DE EGRESOS PARA
LA OPERATIVIDAD


UP UR UE

Clasificación por Objeto del Gasto

Ampliaciones

Reducciones

00622	09-01-01	02-01-01-01	MATERIAL Y ÚTILES DE OFICINA	13,000.00	
	09-01-01	03-09-09-01	OTROS SERVICIOS GENERALES		13,000.00
00624	04-01-01	02-06-01-01	GASOLINA	4,700.00	
	04-01-01	02-06-01-01	GASOLINA		4,700.00
00628	02-01-01	03-07-04-01	FLETES Y TRANSPORTES	371.72	
	05-01-01	03-09-09-01	OTROS SERVICIOS GENERALES		25,571.72
	05-01-01	02-06-01-01	GASOLINA	3,000.00	
	01-01-01	02-06-01-01	GASOLINA	1,900.00	
	01-01-01	02-06-01-01	GASOLINA		1,900.00
	08-01-01	02-06-01-01	GASOLINA	22,200.00	
	09-01-01	02-06-01-01	GASOLINA	38,000.00	
	09-01-01	03-09-09-01	OTROS SERVICIOS GENERALES		38,000.00
00656	01-01-01	02-06-01-01	GASOLINA	1,550.00	
	05-01-01	02-06-01-01	GASOLINA	288.61	
	08-01-01	02-06-01-01	GASOLINA	2,774.05	
	02-01-01	02-06-01-01	GASOLINA		4,612.66
00630	08-01-01	04-05-02-00	JUBILACIONES	2,891.37	
	05-01-01	04-05-02-00	JUBILACIONES		2,891.37
00660	08-01-01	04-05-02-00	JUBILACIONES	4,293.79	
	08-01-01	04-05-02-00	JUBILACIONES		4,293.79
00674	02-01-01	02-06-01-01	GASOLINA		105,470.16
	02-01-01	03-05-02-01	MANTENIMIENTO DE MOBILIARIO Y EQUIPO DE ADMINISTRACIÓN INCLUYE SEGURO		3,311.80
	02-01-01	03-05-07-02	REPARACIÓN Y MANTENIMIENTO DE VEHICULOS		4,120.00



H. AYUNTAMIENTO CONSTITUCIONAL
DE COQUIMATLÁN, COL.
2018-2021

SECRETARÍA

"H. AYUNTAMIENTO COQUIMATLÁN, COLIMA"

Reforma S/N v Jesús Alcaraz. Coahuilán. Col.. Tel: 32 3 03 33 v 32 307 48. C.Postal 28400.



COQUIMATLÁN

TESORERIA

H. AYUNTAMIENTO 2018-2021

02-01-01	03-06-01-03 PUBLICACIÓN Y DIFUSIÓN MASIVA POR PRENSA DEL QUEHACER GUBERNAMENTAL		4,333.89
02-01-01	03-06-01-03 PUBLICACIÓN Y DIFUSIÓN MASIVA POR PRENSA DEL QUEHACER GUBERNAMENTAL	4,333.89	
02-01-01	03-07-04-01 FLETES Y TRANSPORTES		347.01
02-01-01	03-08-02-02 GASTOS POR CELEBRACIÓN DE ACTOS DE ORDEN SOCIAL		15,349.29
03-01-01	02-01-01-01 MATERIAL Y ÚTILES DE OFICINA		953.22
03-01-01	02-01-01-01 MATERIAL Y ÚTILES DE OFICINA	953.22	
14-03-01	04-04-01-00 AYUDAS SOCIALES A PERSONAS	17,998.29	
14-03-01	04-04-01-00 AYUDAS SOCIALES A PERSONAS		2,649.00
03-01-01	02-01-01-03 MATERIAL DE IMPRESIÓN Y REPRODUCCIÓN		4,393.15
03-01-01	02-01-01-04 MATERIAL Y ÚTILES DE IMPRESIÓN		61.48
03-01-01	02-06-01-01 GASOLINA		6,479.92
03-01-01	03-01-04-01 SERVICIO TELEFÓNICO CONVENCIONAL		2.00
03-01-01	03-05-02-01 MANTENIMIENTO DE MOBILIARIO Y EQUIPO DE ADMINISTRACIÓN INCLUYE SEGURO		506.40
03-01-01	03-05-07-02 REPARACIÓN Y MANTENIMIENTO DE VEHÍCULOS		2,187.80
03-01-03	02-06-01-01 GASOLINA		100.00
03-01-04	03-08-02-03 GASTOS POR CELEBRACIÓN DE ACTOS DE ORDEN CULTURAL		9,400.00
03-01-05	02-06-01-01 GASOLINA		10,970.00
03-01-05	02-07-03-01 BALONES, REDES, TROFEOS, RAQUETAS Y GUANTES		4,599.90
03-01-05	02-07-03-02 OTROS ARTÍCULOS DEPORTIVOS		324.80
04-01-01	02-01-01-01 MATERIAL Y ÚTILES DE OFICINA		148.92
04-01-01	02-01-01-02 MATERIAL DE LIMPIEZA		36.54
04-01-01	02-06-01-01 GASOLINA		1,864.77
04-01-01	02-09-09-01 OTRAS REFACCIONES Y ACCESORIOS MENORES		1,928.01
04-01-01	02-09-09-01 OTRAS REFACCIONES Y ACCESORIOS MENORES	1,928.01	
04-01-01	03-02-09-01 ARRENDAMIENTO DE MUEBLES PARA EVENTOS INCLUYE MANTELERAÍA, LONAS Y CARPAS.		5,486.81
04-01-01	03-05-07-02 REPARACIÓN Y MANTENIMIENTO DE VEHÍCULOS		3,573.84
04-01-01	03-05-07-02 REPARACIÓN Y MANTENIMIENTO DE VEHÍCULOS	3,573.84	
04-01-01	03-08-02-02 GASTOS POR CELEBRACIÓN DE ACTOS DE ORDEN SOCIAL		97,376.84
04-01-01	03-08-02-02 GASTOS POR CELEBRACIÓN DE ACTOS DE ORDEN SOCIAL	97,376.84	
05-01-01	02-01-01-01 MATERIAL Y ÚTILES DE OFICINA		5,206.06
05-01-01	02-01-01-01 MATERIAL Y ÚTILES DE OFICINA	5,206.06	
05-01-01	02-01-01-04 MATERIAL Y ÚTILES DE IMPRESIÓN		1,797.15
05-01-01	02-01-01-04 MATERIAL Y ÚTILES DE IMPRESIÓN	1,797.15	
06-01-01	02-01-01-05 MATERIAL PARA PROCESAMIENTO INFORMÁTICO		754.00






COQUIMATLÁN

TESORERIA

H. AYUNTAMIENTO 2018-2021

05-01-01	02-01-01-05 MATERIAL PARA PROCESAMIENTO INFORMÁTICO	754.00	
05-01-01	03-03-01-02 SERVICIOS DE CONTABILIDAD, AUDITORIA Y ASESORIA CONTABLE Y FISCAL.		5,243.38
05-01-01	03-04-01-01 COMISIONES BANCARIAS	1,000.00	
05-01-01	03-04-01-06 COMISIONES BANCARIAS FORTAMUN		116.00
05-01-01	03-05-07-02 REPARACIÓN Y MANTENIMIENTO DE VEHÍCULOS		16,469.60
05-01-01	03-05-07-02 REPARACIÓN Y MANTENIMIENTO DE VEHÍCULOS	16,469.70	
05-01-01	03-09-09-01 OTROS SERVICIOS GENERALES		52,519.51
06-01-01	02-06-01-01 GASOLINA		800.24
07-01-01	02-01-01-04 MATERIAL Y ÚTILES DE IMPRESIÓN		320.01
07-01-01	02-06-01-01 GASOLINA		1,999.91
07-01-01	03-05-01-01 CONSERVACIÓN Y MANTENIMIENTO MENOR DE EDIFICIOS		10,019.69
07-01-01	03-05-01-01 CONSERVACIÓN Y MANTENIMIENTO MENOR DE EDIFICIOS	10,019.69	
07-01-01	03-08-04-01 INSTALACIÓN Y SOSTENIMIENTO DE EXPOSICIONES		603.63
08-01-01	02-01-01-01 MATERIAL Y ÚTILES DE OFICINA		432.01
08-01-01	02-04-06-01 MATERIAL ELÉCTRICO Y ELECTRÓNICO PARA OFICINAS ADMINISTRATIVAS		918.96
08-01-01	02-04-06-02 MATERIAL ELÉCTRICO PARA EL SISTEMA DE ALUMBRADO PÚBLICO		2,352.79
08-01-01	02-04-09-01 OTROS MATERIALES Y ARTÍCULOS DE CONSTRUCCIÓN Y REPARACIÓN		4,065.47
08-01-01	02-05-02-01 HIERBICIDAS Y PLAGUICIDAS		1,908.00
08-01-01	02-05-02-01 HIERBICIDAS Y PLAGUICIDAS	1,908.00	
08-01-01	02-07-02-01 ROPA Y EQUIPO DE SEGURIDAD		20,208.01
08-01-01	02-07-02-01 ROPA Y EQUIPO DE SEGURIDAD	20,208.01	
08-01-01	02-09-06-01 REFACCIONES Y ACCESORIOS MENORES DE EQUIPO DE TRANSPORTE		17,574.98
08-01-01	03-01-01-01 ENERGIA ELÉCTRICA DE OFICINAS ADMINISTRATIVAS		45,102.00
08-01-01	03-01-01-01 ENERGIA ELÉCTRICA DE OFICINAS ADMINISTRATIVAS	45,102.00	
08-01-01	03-01-01-02 ENERGÍA ELÉCTRICA DE ALUMBRADO PÚBLICO		288,431.74
08-01-01	03-01-01-02 ENERGÍA ELÉCTRICA DE ALUMBRADO PÚBLICO	288,431.74	
08-01-01	03-05-01-01 CONSERVACIÓN Y MANTENIMIENTO MENOR DE EDIFICIOS		13,679.31
08-01-01	03-05-01-01 CONSERVACIÓN Y MANTENIMIENTO MENOR DE EDIFICIOS	13,679.31	
08-01-01	03-05-01-03 CONSERVACIÓN Y MANTENIMIENTO MENOR DE ÁREAS VERDES		11,000.00
08-01-01	03-05-07-01 REPARACIÓN Y MANTENIMIENTO DE MAQUINARIA		1,803.00
08-01-01	03-05-07-01 REPARACIÓN Y MANTENIMIENTO DE MAQUINARIA	21,860.00	






COQUIMATLÁN

TESORERIA

H. AYUNTAMIENTO 2018-2021

08-01-01	03-05-07-02	REPARACIÓN Y MANTENIMIENTO DE VEHÍCULOS		67,013.85
08-01-01	03-05-07-02	REPARACIÓN Y MANTENIMIENTO DE VEHÍCULOS	87,000.00	
08-01-01	03-09-09-01	OTROS SERVICIOS GENERALES		32,472.10
10-01-01	02-01-01-01	MATERIAL Y ÚTILES DE OFICINA		750.00
10-01-01	02-06-01-01	GASOLINA		109.88
04-01-01	05-01-09-00	OTROS MOBILIARIOS Y EQUIPOS DE ADMINISTRACIÓN		38,164.00
04-01-01	05-01-09-00	OTROS MOBILIARIOS Y EQUIPOS DE ADMINISTRACIÓN	68,164.00	
03-01-01	03-05-07-02	REPARACIÓN Y MANTENIMIENTO DE VEHÍCULOS	15,760.00	
07-01-01	03-08-04-01	INSTALACIÓN Y SOSTENIMIENTO DE EXPOSICIONES	1,000.00	
08-01-01	02-04-06-02	MATERIAL ELÉCTRICO PARA EL SISTEMA DE ALUMBRADO PÚBLICO	13,500.00	
04-01-01	02-06-01-01	GASOLINA	22,975.71	
05-01-01	02-06-01-01	GASOLINA	17,500.00	
08-01-01	02-06-01-01	GASOLINA	118,570.46	
05-01-01	03-09-09-01	OTROS SERVICIOS GENERALES	8,740.91	
00696	08-01-01	03-09-09-01	OTROS SERVICIOS GENERALES	32,472.10
	08-01-01	03-09-09-01	OTROS SERVICIOS GENERALES	32,472.05
	08-01-01	03-05-07-02	REPARACIÓN Y MANTENIMIENTO DE VEHÍCULOS	0.05
00688	08-01-01	03-05-01-03	CONSERVACIÓN Y MANTENIMIENTO MENOR DE ÁREAS VERDES	14,174.61
	08-01-01	03-05-01-03	CONSERVACIÓN Y MANTENIMIENTO MENOR DE ÁREAS VERDES	14,174.61
00686	09-01-01	01-04-01-01	CUOTAS AL IMSS	157,828.40
	09-01-01	01-01-03-01	SUELDO	157,828.40
00684	04-01-03	01-05-01-02	FONDO DE PENSIONES	63,523.32
	04-01-03	01-05-01-02	FONDO DE PENSIONES	63,523.32
00682	04-01-03	01-05-01-01	FONDO DE AHORRO	94,142.70
	04-01-03	01-05-01-01	FONDO DE AHORRO	15,512.09
	05-01-01	01-01-03-01	SUELDO	78,630.61
00700	09-01-01	02-01-01-01	MATERIAL Y ÚTILES DE OFICINA	220.00
	09-01-01	02-01-01-06	EQUIPOS MENORES DE OFICINA	4,550.00
	09-01-01	02-06-01-01	GASOLINA	26,823.83
	09-01-01	03-05-02-01	MANTENIMIENTO DE MOBILIARIO Y EQUIPO DE ADMINISTRACIÓN INCLUYE SEGURO	2,100.00
	09-01-01	02-07-01-01	UNIFORMES	30,750.00
	09-01-01	02-07-01-01	UNIFORMES	22,500.00
	09-01-01	02-08-02-02	OTROS MATERIALES DE SEGURIDAD PÚBLICA	15,016.00
	09-01-01	02-08-02-02	OTROS MATERIALES DE SEGURIDAD PÚBLICA	15,016.00
	09-01-01	03-01-01-02	ENERGÍA ELÉCTRICA DE ALUMBRADO PÚBLICO	51,184.64
	09-01-01	03-01-01-02	ENERGÍA ELÉCTRICA DE ALUMBRADO PÚBLICO	334,672.81






COQUIMATLÁN

TESORERIA

	09-01-01	03-01-04-01	SERVICIO TELEFÓNICO CONVENCIONAL		12,951.96
	09-01-01	03-01-09-03	SERVICIOS DE RADIOCOMUNICACIÓN		20,543.00
	09-01-01	03-01-09-03	SERVICIOS DE RADIOCOMUNICACIÓN	20,543.00	
	09-01-01	03-05-07-02	REPARACIÓN Y MANTENIMIENTO DE VEHÍCULOS		16,354.79
	09-01-01	03-08-02-03	GASTOS POR CELEBRACIÓN DE ACTOS DE ORDEN CULTURAL		2,400.00
	09-01-01	03-08-02-03	GASTOS POR CELEBRACIÓN DE ACTOS DE ORDEN CULTURAL	2,400.00	
00708	09-01-01	03-09-09-01	OTROS SERVICIOS GENERALES		216,437.59
	04-01-03	01-05-01-03	LAUDOS	599,682.67	
00692	04-01-03	01-05-01-03	LAUDOS		599,682.67
	01-01-01	01-03-04-01	COMPENSACIONES	2,160.00	
	01-01-01	01-03-04-01	COMPENSACIONES		2,160.00
	01-01-01	01-07-01-02	GASTOS DE REPRESENTACIÓN	4,660.87	
00694	01-01-01	01-07-01-02	GASTOS DE REPRESENTACIÓN		4,660.87
	02-01-01	01-03-04-01	COMPENSACIONES	3,052.90	
	02-01-01	01-03-04-01	COMPENSACIONES		3,052.90
	02-01-02	01-01-03-01	SUELDO	5,709.89	
	02-01-02	01-01-03-01	SUELDO		5,709.89
	02-01-02	01-01-03-02	SOBRE SUELDO	5,138.91	
	02-01-02	01-01-03-02	SOBRE SUELDO		5,138.91
	02-01-02	01-01-03-03	QUINQUENIOS	2,729.48	
	02-01-02	01-01-03-03	QUINQUENIOS		2,729.48
	02-01-02	01-03-04-01	COMPENSACIONES	1,169.88	
	02-01-02	01-03-04-01	COMPENSACIONES		1,169.88
	02-01-02	01-04-01-02	PREVISIÓN SOCIAL MÚLTIPLE	538.26	
	02-01-02	01-04-01-02	PREVISIÓN SOCIAL MÚLTIPLE		538.26
	02-01-02	01-05-01-01	FONDO DE AHORRO	632.44	
	02-01-02	01-05-01-01	FONDO DE AHORRO		632.44
	02-01-02	01-05-04-09	AYUDA DE TRANSPORTE	1,017.20	
	02-01-02	01-05-04-09	AYUDA DE TRANSPORTE		1,017.20
	02-01-02	01-05-04-10	AYUDA PARA RENTA	823.22	
	02-01-02	01-05-04-10	AYUDA PARA RENTA		823.22
	02-01-02	01-05-04-17	BECAS	674.89	
	02-01-02	01-05-04-17	BECAS		674.89
	02-01-02	01-05-04-24	BONO DE ASISTENCIA PERFECTA	1,749.81	
	02-01-02	01-05-04-24	BONO DE ASISTENCIA PERFECTA		1,749.81
	02-01-02	01-05-04-29	BONO DE LA SECRETARIA	1,702.80	
	02-01-02	01-05-04-29	BONO DE LA SECRETARIA		1,702.80
	02-01-02	01-05-04-46	CANASTA BÁSICA	1,535.08	
	02-01-02	01-05-04-46	CANASTA BÁSICA		1,535.08
00698	03-01-01	01-01-03-01	SUELDO		1,544.09
	03-01-01	01-03-04-01	COMPENSACIONES		18,382.39
	03-01-01	01-05-04-29	BONO DE LA SECRETARIA		3,405.60
	03-01-02	01-03-04-01	COMPENSACIONES		16.54
	03-01-03	01-03-04-01	COMPENSACIONES		815.00
	03-01-04	01-03-04-01	COMPENSACIONES		99.84
	03-01-05	01-01-03-01	SUELDO		3,952.75






COQUIMATLÁN

TESORERIA

H. AYUNTAMIENTO 2018-2021

00702

03-01-05	01-03-04-01	COMPENSACIONES		1,246.42
03-01-05	01-05-04-17	BECAS		607.25
03-01-08	01-01-03-01	SUELDO		4,717.63
03-01-08	01-01-03-02	SOBRE SUELDO		4,854.88
03-01-08	01-01-03-03	QUINQUENIOS		2,579.19
03-01-08	01-03-04-01	COMPENSACIONES		60.00
03-01-08	01-04-01-02	PREVISIÓN SOCIAL MÚLTIPLE		538.26
03-01-08	01-05-01-01	FONDO DE AHORRO		602.46
03-01-08	01-05-04-10	AYUDA PARA RENTA		823.22
03-01-08	01-05-04-17	BECAS		606.36
03-01-08	01-05-04-24	BONO DE ASISTENCIA PERFECTA		1,653.10
03-01-08	01-05-04-34	BONO DIA DEL BIBLIOTECARIO		374.71
03-01-08	01-05-04-46	CANASTA BÁSICA		1,535.08
03-01-08	01-01-03-01	SUELDO	49,431.97	
03-01-08	01-05-04-09	AYUDA DE TRANSPORTE		1,017.20
04-01-01	01-01-03-01	SUELDO		44,104.58
04-01-01	01-01-03-02	SOBRE SUELDO		18,455.32
04-01-01	01-01-03-03	QUINQUENIOS		11,197.50
04-01-01	01-03-02-03	PRIMA DE RIESGO		1,000.00
04-01-01	01-03-04-01	COMPENSACIONES		25,722.29
04-01-01	01-04-01-01	CUOTAS AL IMSS		225,358.10
04-01-01	01-05-01-01	FONDO DE AHORRO		2,308.04
04-01-01	01-05-04-09	AYUDA DE TRANSPORTE		3,318.93
04-01-01	01-05-04-10	AYUDA PARA RENTA		3,312.80
04-01-01	01-05-04-17	BECAS		795.24
04-01-01	01-05-04-24	BONO DE ASISTENCIA PERFECTA		6,729.44
04-01-01	01-05-04-25	BONO DE CUMPLEAÑOS		700.00
04-01-01	01-05-04-29	BONO DE LA SECRETARIA		1,702.80
04-01-01	01-05-04-46	CANASTA BÁSICA		6,140.32
04-01-01	01-04-01-02	PREVISIÓN SOCIAL MÚLTIPLE		2,153.04
04-01-03	01-01-03-01	SUELDO		265,674.58
04-01-03	01-03-04-01	COMPENSACIONES		1,041.00
04-01-03	01-05-01-01	FONDO DE AHORRO		94,142.70
04-01-03	01-05-01-03	LAUDOS		539,682.67
04-01-03	01-05-04-29	BONO DE LA SECRETARIA		1,702.80
04-01-03	01-05-04-54	GUARDERIA		686.30
04-01-05	01-03-04-01	COMPENSACIONES		2,000.00
04-01-01	01-04-01-01	CUOTAS AL IMSS	300,000.00	
04-01-03	01-05-01-03	LAUDOS	539,682.67	
04-01-03	01-05-01-02	FONDO DE PENSIONES	300,000.00	
04-01-03	01-01-03-01	SUELDO	118,245.69	
05-01-01	01-01-03-01	SUELDO		1,649.04
05-01-01	01-05-04-54	GUARDERIA		686.30
05-01-03	01-01-03-01	SUELDO		686.30
05-01-04	01-03-04-01	COMPENSACIONES		90.90
05-01-01	01-01-03-01	SUELDO	3,112.54	
07-01-01	01-01-03-01	SUELDO		4,031.82
07-01-01	01-01-03-02	SOBRE SUELDO		13,841.49



00704

H. AYUNTAMIENTO CONSTITUCIONAL DE COQUIMATLÁN, COL.

2018-2021

SECRETARÍA

"H. AYUNTAMIENTO COQUIMATLÁN, COLIMA"

Reforma S/N v Jesús Alcaraz. Coquimatlán. Col.. Tel: 32 3 03 33 v 32 307 48. C.Postal 28400.




COQUIMATLÁN

TESORERIA

H. AYUNTAMIENTO 2018-2021

	07-01-01	01-01-03-03	QUINQUENIOS		7,570.88
	07-01-01	01-04-01-02	PREVISIÓN SOCIAL MÚLTIPLE		1,614.78
	07-01-01	01-05-01-01	FONDO DE AHORRO		1,731.03
	07-01-01	01-05-04-09	AYUDA DE TRANSPORTE		3,051.60
	07-01-01	01-05-04-10	AYUDA PARA RENTA		2,469.66
	07-01-01	01-05-04-17	BECAS		404.89
	07-01-01	01-05-04-24	BONO DE ASISTENCIA PERFECTA		4,713.06
	07-01-01	01-05-04-46	CANASTA BÁSICA		4,605.24
	05-01-01	01-01-03-01	SUELDO	44,034.45	
00708	04-01-03	01-05-01-03	LAUDOS	599,682.67	
	04-01-03	01-05-01-03	LAUDOS		599,682.67
00714	02-01-02	04-05-02-00	JUBILACIONES	21,160.97	
	03-01-01	04-05-02-00	JUBILACIONES		1,562.46
	03-01-08	04-05-02-00	JUBILACIONES	18,773.37	
	04-01-01	04-05-02-00	JUBILACIONES	45,358.31	
	05-01-01	04-05-02-00	JUBILACIONES		2,861.61
	07-01-01	04-05-02-00	JUBILACIONES	6,196.70	
	08-01-01	04-05-02-00	JUBILACIONES	19,051.45	
	08-01-01	04-05-02-00	JUBILACIONES		106,116.73
00690	09-01-01	01-01-03-01	SUELDO		197,893.15
	09-01-01	01-01-03-01	SUELDO	197,893.15	
	09-01-01	01-05-04-35	BONO DÍA DEL PADRE		25,900.00
	09-01-01	01-05-04-35	BONO DÍA DEL PADRE	25,900.00	
	09-01-01	01-05-04-32	BONO DÍA DE LA MADRE		10,500.00
	09-01-01	01-05-04-32	BONO DÍA DE LA MADRE	10,500.00	
	09-01-01	01-05-04-46	CANASTA BÁSICA		66,400.24
	09-01-01	01-05-04-46	CANASTA BÁSICA	66,400.24	
00710	08-01-01	01-01-03-01	SUELDO		129,645.12
	08-01-01	01-01-03-02	SOBRE SUELDO		17,010.59
	08-01-01	01-01-03-03	QUINQUENIOS		8,965.97
	08-01-01	01-03-02-03	PRIMA DE RIESGO		1,000.00
	08-01-01	01-04-01-02	PREVISIÓN SOCIAL MÚLTIPLE		1,614.78
	08-01-01	01-05-01-01	FONDO DE AHORRO		1,829.90
	08-01-01	01-05-04-09	AYUDA DE TRANSPORTE		3,051.60
	08-01-01	01-05-04-10	AYUDA PARA RENTA		2,469.66
	08-01-01	01-05-04-17	BECAS		2,969.14
	08-01-01	01-05-04-24	BONO DE ASISTENCIA PERFECTA		6,602.99
	08-01-01	01-05-04-29	BONO DE LA SECRETARIA		3,405.60
	08-01-01	01-05-04-46	CANASTA BÁSICA		4,605.24
	08-01-03	01-01-03-01	SUELDO		7,172.92
	08-01-03	01-03-04-01	COMPENSACIONES		2,002.98
	08-01-06	01-03-04-01	COMPENSACIONES		57.00
	08-01-01	01-01-03-01	SUELDO	192,403.49	
	09-01-01	01-01-03-01	SUELDO		4,440.80
	09-01-01	01-01-03-01	SUELDO	4,440.80	
00712	10-01-01	01-05-04-29	BONO DE LA SECRETARIA		1,702.80
	10-01-02	01-01-03-01	SUELDO		105.30
	10-01-02	01-01-03-02	SOBRE SUELDO		156.32



H. AYUNTAMIENTO CONSTITUCIONAL DE COQUIMATLÁN, COL. 2018-2021



COQUIMATLÁN

TESORERIA

		H. AYUNTAMIENTO 2018-2021	
	10-01-02	01-01-03-03 QUINQUENIOS	903.80
	10-01-02	01-03-04-01 COMPENSACIONES	57.00
	10-01-02	01-04-01-02 PREVISION SOCIAL MULTIPLE	15.68
	10-01-02	01-05-04-09 AYUDA DE TRANSPORTE	88.89
	10-01-02	01-05-04-10 AYUDA PARA RENTA	23.98
	10-01-02	01-05-04-46 CANASTA BÁSICA	313.04
	10-01-04	01-03-04-01 COMPENSACIONES	57.00
	10-01-01	01-01-03-01 SUELDO	3,423.81
	05-01-03	01-01-03-01 SUELDO	686.30
	05-01-03	01-05-04-54 GUARDERIA	686.30
00719	03-01-09	04-04-07-00 AYUDAS SOCIALES A ENTIDADES DE INTERÉS PÚBLICO	35,200.00
	03-01-09	04-04-07-00 AYUDAS SOCIALES A ENTIDADES DE INTERÉS PÚBLICO	35,200.00
	05-01-01	03-04-01-01 COMISIONES BANCARIAS	268.10
	05-01-01	03-04-01-01 COMISIONES BANCARIAS	9,000.00
	05-01-01	03-09-09-01 OTROS SERVICIOS GENERALES	216,000.00
	11-01-01	04-02-04-00 TRANSFERENCIAS OTORGADAS A ENTIDADES FEDERATIVAS Y MUNICIPIOS	200,000.00
	11-01-01	04-02-04-00 TRANSFERENCIAS OTORGADAS A ENTIDADES FEDERATIVAS Y MUNICIPIOS	200,000.00
	05-01-01	03-09-09-01 OTROS SERVICIOS GENERALES	216,000.00
00721	05-01-01	03-09-09-01 OTROS SERVICIOS GENERALES	8,731.90
	08-01-01	01-03-02-06 CANASTA NAVIDEÑA	21,411.50
	08-01-01	01-03-02-06 CANASTA NAVIDEÑA	21,411.50
	08-01-01	01-03-02-07 CUESTA ENERO	21,411.50
	08-01-01	01-03-02-07 CUESTA ENERO	21,411.50
	08-01-01	01-03-02-09 AYUDA FIN DE AÑO	21,411.50
	08-01-01	01-03-02-09 AYUDA FIN DE AÑO	21,411.50
00723	13-01-01	09-01-01-03 PRESTAMO BANOBRAS CREDITO NO. 7178	41,195.96
	13-01-01	09-01-01-03 PRESTAMO BANOBRAS CREDITO NO. 7178	41,195.96
	13-01-01	09-01-01-04 PRESTAMO BANOBRAS CREDITO NO. 7211	29,295.92
	13-01-01	09-01-01-04 PRESTAMO BANOBRAS CREDITO NO. 7211	29,295.92
00725	05-01-01	03-04-01-01 COMISIONES BANCARIAS	464.00
	05-01-01	03-04-01-01 COMISIONES BANCARIAS	464.00
00723	13-01-01	09-01-01-03 PRESTAMO BANOBRAS CREDITO NO. 7178	37,933.42
	13-01-01	09-01-01-03 PRESTAMO BANOBRAS CREDITO NO. 7178	37,933.42
	13-01-01	09-01-01-04 PRESTAMO BANOBRAS CREDITO NO. 7211	16,059.06
	13-01-01	09-01-01-04 PRESTAMO BANOBRAS CREDITO NO. 7211	16,059.06
00715	05-01-02	06-01-09-05 APOYOS	416,000.00
		SUMA	5,619,893.05
			5,619,893.05

[Handwritten signature]

[Handwritten mark]



H. AYUNTAMIENTO CONSTITUCIONAL DE COQUIMATLÁN, COL. 2018-2021



COQUIMATLÁN

TESORERIA

H. AYUNTAMIENTO 2018-2021

De acuerdo a los registros contables la adecuación presupuestal al mes de julio es por la cantidad de \$ 5,619,893.05 (cinco millones seiscientos diecinueve mil ochocientos noventa y tres pesos 05/100 M.N.) mismos que se toman de la misma partida en lo correspondiente a meses posteriores del 2020.

Con base en los antecedentes y con la revisión de los reportes contables, así como con los considerandos referidos se estima viable dictaminar procedente, la propuesta de Acuerdo al siguiente:

ACUERDO:

UNICO: Con fundamento en el artículo 45, fracción IV, inciso a) y j) de la Ley del Municipio Libre del Estado de Colima y los artículos 8 en sus fracciones IV, V y VI, 24 y 25 de la Ley de Presupuesto, Contabilidad y Gasto Público Municipal es de autorizarse y SE AUTORIZA EL DICTAMEN DE TRANSFERENCIAS Y/O AMPLIACIONES Y DISMINUCIONES DE LAS PARTIDAS PRESUPUESTALES ORIGINALMENTE AUTORIZADAS AL PRESUPUESTO DE EGRESOS AL MES DE AGOSTO 2020.

Dado en el recinto oficial, el día 05 de agosto del año 2020 dos mil veinte.

Atentamente
Sufragio Efectivo. No Reelección
Por la Comisión de Hacienda Municipal

LIC. LEONOR ALCARAZ MANZO

Presidente

T.A. HORMISDAS ESCAMILLA ALCARAZ

Secretario

MTRA. ELMA LUXIOLA JIMENEZ ZAMORA


Secretario

LIC. DANIEL FLORES ORTEGA

Secretario

C. ENF. MA. TERESA GUERRERO PADILLA

Secretario



H. AYUNTAMIENTO CONSTITUCIONAL
DE COQUIMATLÁN, COL.
2018-2021

SECRETARÍA

"H. AYUNTAMIENTO COQUIMATLÁN, COLIMA"

Reforma S/N v Jesús Alcaraz. Coquimatlán. Col.. Tel: 32 3 03 33 v 32 307 48. C.Postal 28400.



H. Ayuntamiento de Coquimatlán Administración 2018-2021



COQUIMATLÁN

H. AYUNTAMIENTO 2018-2021

	<h2>Estado De Actividades</h2>



MUNICIPIO DE COQUIMATLAN, COL.
Sistema Integral de Contabilidad Gubernamental
ESTADO DE ACTIVIDADES
DEL 1 DE JULIO AL 31 DE JULIO DE 2020

Descripción de la Cuenta	Importe
INGRESOS	
INGRESOS DE GESTIÓN	
<i>IMPUESTOS</i>	
IMPUESTO SOBRE LOS INGRESOS	0.00
IMPUESTOS SOBRE EL PATRIMONIO	426,798.22
IMPUESTO SOBRE LA PRODUCCIÓN, EL CONSUMO Y LAS TRANSACCIONES	23,746.55
ACCESORIOS	859.77
<i>DERECHOS</i>	
DERECHOS POR EL USO, GOCE, APROVECHAMIENTO O EXPLOTACIÓN DE BIENES DE DOMINIO PÚBLICO	6,664.59
DERECHOS POR PRESTACIÓN DE SERVICIOS	301,957.78
OTROS DERECHOS	155,782.48
<i>PRODUCTOS DE TIPO CORRIENTE</i>	
PRODUCTOS DERIVADOS DEL USO Y APROVECHAMIENTO DE BIENES NO SUJETOS A RÉGIMEN DE DOMINIO PÚBLICO	0.00
OTROS PRODUCTOS QUE GENERAN INGRESOS CORRIENTES	14,902.46
<i>APROVECHAMIENTOS DE TIPO CORRIENTE</i>	
MULTAS	38,722.93
INDEMNIZACIONES	4,023.57
OTROS APROVECHAMIENTOS	416,000.00
TOTAL INGRESOS DE GESTIÓN	1,389,458.35
PARTICIPACIONES, APORTACIONES, TRANSFERENCIAS, ASIGNACIONES, SUBSIDIOS Y OTRAS AYUDAS	
<i>PARTICIPACIONES Y APORTACIONES</i>	
PARTICIPACIONES	5,925,559.02
APORTACIONES	2,700,464.00
TOTAL PARTICIPACIONES, APORTACIONES, TRANSFERENCIAS, ASIGNACIONES, SUBSIDIOS Y OTRAS AYUDAS	8,626,023.02
TOTAL INGRESOS	10,015,481.37
GASTOS Y OTRAS PÉRDIDAS	
GASTOS DE FUNCIONAMIENTO	
<i>SERVICIOS PERSONALES</i>	
REMUNERACIONES AL PERSONAL DE CARÁCTER PERMANENTE	2,227,759.01
REMUNERACIONES ADICIONALES Y ESPECIALES	256,805.55
SEGURIDAD SOCIAL	198,554.41
OTRAS PRESTACIONES SOCIALES Y ECONOMICAS	972,936.69
PAGO DE ESTIMULOS A SERVIDORES PUBLICOS	155,362.56
<i>MATERIALES Y SUMINISTROS</i>	
MATERIALES DE ADMINISTRACION, EMISION DE DOCUMENTOS Y ARTICULOS OFICIALES	60,898.45
MATERIALES Y ARTICULOS DE CONSTRUCCION Y DE REPARACION	9,091.40
PRODUCTOS QUIMICOS, FARMACEUTICOS Y DE LABORATORIO	1,792.00
COMBUSTIBLES, LUBRICANTES Y ADITIVOS	349,069.93
VESTUARIO, BLANCOS, PRENDAS DE PROTECCION Y ARTICULOS DEPORTIVOS	9,921.00
MATERIALES Y SUMINISTROS PARA SEGURIDAD	0.00
HERRAMIENTAS, REFACCIONES Y ACCESORIOS MENORES	5,880.02
<i>SERVICIOS GENERALES</i>	
SERVICIOS BÁSICOS	401,257.00

"BAJO PROTESTA DE DECIR VERDAD DECLARAMOS QUE LOS ESTADOS FINANCIEROS Y SUS NOTAS, SON RAZONABLEMENTE CORRECTOS Y SON REPOSABILIDAD DEL EMISOR"



MUNICIPIO DE COQUIMATLAN, COL.
Sistema Integral de Contabilidad Gubernamental
ESTADO DE ACTIVIDADES
DEL 1 DE JULIO AL 31 DE JULIO DE 2020

Descripción de la Cuenta	Importe
SERVICIOS DE ARRENDAMIENTO	9,588.41
SERVICIOS PROFESIONALES, CIENTÍFICOS Y TÉCNICOS Y OTROS SERVICIOS	3,095.42
SERVICIOS FINANCIEROS, BANCARIOS Y COMERCIALES	2,144.92
SERVICIOS DE INSTALACION, REPARACION, MANTENIMIENTO Y CONSERVACION	170,576.17
SERVICIOS DE COMUNICACION SOCIAL Y PUBLICIDAD	0.00
SERVICIOS DE TRASLADO Y VIATICOS	5,800.00
SERVICIOS OFICIALES	37,091.45
OTROS SERVICIOS GENERALES	9,743.03
TOTAL GASTOS DE FUNCIONAMIENTO	4,887,367.42
TRANSFERENCIAS, ASIGNACIONES, SUBSIDIOS Y OTRAS AYUDAS	
<i>TRANSFERENCIAS AL RESTO DEL SECTOR PUBLICO</i>	
TRANSFERENCIAS A ENTIDADES FEDERATIVAS Y MUNICIPIOS	966,666.00
<i>AYUDAS SOCIALES</i>	
AYUDAS SOCIALES A PERSONAS	40,151.00
<i>PENSIONES Y JUBILACIONES</i>	
JUBILACIONES	545,338.70
TOTAL TRANSFERENCIAS, ASIGNACIONES, SUBSIDIOS Y OTRAS AYUDAS	1,552,155.70
INTERESES, COMISIONES Y OTROS GASTOS DE LA DEUDA PÚBLICA	
<i>INTERESES DE LA DEUDA PUBLICA</i>	
INTERESES DE LA DEUDA PÚBLICA INTERNA	44,983.03
TOTAL INTERESES, COMISIONES Y OTROS GASTOS DE LA DEUDA PÚBLICA	44,983.03
TOTAL GASTOS Y OTRAS PÉRDIDAS	6,484,506.15
RESULTADO DEL EJERCICIO (AHORRO/DESAHORRO)	3,530,975.22


DR. JOSE GUADALUPE BENAVIDES FLORIAN
AYUNTAMIENTO CONSTITUCIONAL
DE COQUIMATLÁN, COL.
2018-2021
PRESIDENCIA

PRESIDENTE MUNICIPAL

TESORERA MUNICIPAL

C.P. MA GUADALUPE ADAME GUTIERREZ


H. AYUNTAMIENTO CONSTITUCIONAL
DE COQUIMATLÁN, COL.
2018-2021
TESORERÍA

OFICIAL MAYOR MUNICIPAL

LIC. OCTAVIO TINTOS TRUJILLO


H. AYUNTAMIENTO CONSTITUCIONAL
DE COQUIMATLÁN, COL.
2018-2021
OFICIALÍA MAYOR



MUNICIPIO DE COQUIMATLAN, COL.
Sistema Integral de Contabilidad Gubernamental
ESTADO DE ACTIVIDADES
DEL 1 DE JULIO AL 31 DE JULIO DE 2020

	2020	2019
INGRESOS		
INGRESOS DE GESTIÓN		
<i>IMPUESTOS</i>	451,404.54	393,232.54
<i>CUOTAS Y APORTACIONES DE SEGURIDAD SOCIAL</i>	0.00	0.00
<i>CONTRIBUCIONES DE MEJORAS</i>	0.00	0.00
<i>DERECHOS</i>	464,404.85	455,722.38
<i>PRODUCTOS DE TIPO CORRIENTE</i>	14,902.46	30,096.66
<i>APROVECHAMIENTOS DE TIPO CORRIENTE</i>	458,746.50	2,076,549.92
<i>INGRESOS POR VENTA DE BIENES Y SERVICIOS</i>	0.00	0.00
<i>CONTRIBUCIONES NO COMPRENDIDAS EN LAS FRACCIONES DE LA LEY DE INGRESOS CAUSADAS EN EJERCICIOS FISCALES ANTERIORES PENDIENTES DE LIQUIDACIÓN O PAGO</i>	0.00	0.00
TOTAL INGRESOS DE GESTIÓN	1,389,458.35	2,955,601.50
PARTICIPACIONES, APORTACIONES, TRANSFERENCIAS, ASIGNACIONES, SUBSIDIOS Y OTRAS AYUDAS		
<i>PARTICIPACIONES Y APORTACIONES</i>	8,626,023.02	12,788,579.96
<i>TRANSFERENCIAS, ASIGNACIONES, SUBSIDIOS Y OTRAS AYUDAS</i>	0.00	0.00
TOTAL PARTICIPACIONES, APORTACIONES, TRANSFERENCIAS, ASIGNACIONES, SUBSIDIOS Y OTRAS AYUDAS	8,626,023.02	12,788,579.96
OTROS INGRESOS		
<i>INGRESOS FINANCIEROS</i>	0.00	0.00
<i>BENEFICIOS POR VARIACIÓN DE INVENTARIOS</i>	0.00	0.00
<i>DISMINUCIÓN DE ESTIMACIONES, PROVISIONES Y RESERVAS POR EXCESO</i>	0.00	0.00
<i>OTROS INGRESOS</i>	0.00	0.00
<i>INGRESOS EXTRAORDINARIOS</i>	0.00	0.00
TOTAL OTROS INGRESOS	0.00	0.00
TOTAL INGRESOS	10,015,481.37	15,744,181.46
GASTOS Y OTRAS PÉRDIDAS		
GASTOS DE FUNCIONAMIENTO		
<i>SERVICIOS PERSONALES</i>	3,811,418.22	3,826,670.47
<i>MATERIALES Y SUMINISTROS</i>	436,652.80	301,145.11
<i>SERVICIOS GENERALES</i>	639,296.40	631,669.99
<i>AYUDAS DIVERSAS</i>	0.00	0.00
<i>ADEFAS</i>	0.00	0.00
TOTAL GASTOS DE FUNCIONAMIENTO	4,887,367.42	4,759,485.57
TRANSFERENCIAS, ASIGNACIONES, SUBSIDIOS Y OTRAS AYUDAS		
<i>TRANSFERENCIAS INTERNAS Y ASIGNACIONES AL SECTOR PÚBLICO</i>	0.00	0.00
<i>TRANSFERENCIAS AL RESTO DEL SECTOR PÚBLICO</i>	966,666.00	500,000.00
<i>SUBSIDIOS Y SUBENCIONES</i>	0.00	0.00
<i>AYUDAS SOCIALES</i>	40,151.00	33,707.00
<i>PENSIONES Y JUBILACIONES</i>	545,338.70	0.00
<i>TRANSFERENCIAS A FIDEICOMISOS, MANDATOS Y CONTRATOS ANALOGOS.</i>	0.00	0.00
<i>TRANSFERENCIAS A LA SEGURIDAD SOCIAL</i>	0.00	0.00
<i>DONATIVOS</i>	0.00	0.00
<i>TRANSFERENCIAS AL EXTERIOR</i>	0.00	0.00
TOTAL TRANSFERENCIAS, ASIGNACIONES, SUBSIDIOS Y OTRAS	1,552,155.70	533,707.00

"BAJO PROTESTA DE DECIR VERDAD DECLARAMOS QUE LOS ESTADOS FINANCIEROS Y SUS NOTAS, SON RAZONABLEMENTE CORRECTOS Y SON REPOSABILIDAD DEL EMISOR"



MUNICIPIO DE COQUIMATLAN, COL.
Sistema Integral de Contabilidad Gubernamental
ESTADO DE ACTIVIDADES
DEL 1 DE JULIO AL 31 DE JULIO DE 2020

	2020	2019
AYUDAS		
PARTICIPACIONES Y APORTACIONES		
<i>PARTICIPACIONES</i>	0.00	0.00
<i>APORTACIONES</i>	0.00	0.00
<i>CONVENIOS</i>	0.00	0.00
TOTAL PARTICIPACIONES Y APORTACIONES	0.00	0.00
INTERESES, COMISIONES Y OTROS GASTOS DE LA DEUDA PÚBLICA		
<i>INTERESES DE LA DEUDA PUBLICA</i>	44,983.03	65,789.53
<i>COMISIONES DE LA DEUDA PUBLICA</i>	0.00	0.00
<i>GASTOS DE LA DEUDA PUBLICA</i>	0.00	0.00
<i>COSTO POR CEBERTURAS</i>	0.00	0.00
<i>APOYOS FINANCIEROS</i>	0.00	0.00
TOTAL INTERESES, COMISIONES Y OTROS GASTOS DE LA DEUDA PÚBLICA	44,983.03	65,789.53
OTROS GASTOS Y PÉRDIDAS EXTRAORDINARIAS		
<i>ESTIMACIONES, DEPRECIACIONES, DETERIOROS, OBSOLESCENCIA Y AMORTIZACIONES</i>	0.00	0.00
<i>PROVISIONES</i>	0.00	0.00
<i>DISMINUCION DE INVENTARIOS</i>	0.00	0.00
<i>AUMENTO POR INSUFICIENCIA DE ESTIMACIONES POR PÉRDIDA O DETERIORO U OBSOLESCENCIA</i>	0.00	0.00
<i>AUMENTO POR INSUFICIENCIA DE PROVISIONES</i>	0.00	0.00
<i>OTROS GASTOS</i>	0.00	0.00
TOTAL OTROS GASTOS Y PÉRDIDAS EXTRAORDINARIAS	0.00	0.00
INVERSION PUBLICA		
<i>INVERSION PUBLICA NO CAPITALIZABLE</i>	0.00	0.00
TOTAL INVERSION PUBLICA	0.00	0.00
TOTAL GASTOS Y OTRAS PÉRDIDAS	6,484,506.15	5,358,982.10
RESULTADO DEL EJERCICIO (AHORRO/DESAHORRO)	3,530,975.22	10,385,199.36




PRESIDENTE MUNICIPAL

DR. JOSE GUADALUPE BENAVIDES FLORIAN

AYUNTAMIENTO CONSTITUCIONAL
DE COQUIMATLÁN, COL.
2018-2021
PRESIDENCIA

TESORERA MUNICIPAL

C.P. MA GUADALUPE ADAME GUTIERREZ



OFICIAL MAYOR MUNICIPAL

LIC. OCTAVIO TINTOS TRUJILLO



H. AYUNTAMIENTO CONSTITUCIONAL
DE COQUIMATLÁN, COL.
2018-2021
OFICIALÍA MAYOR

"BAJO PROTESTA DE DECIR VERDAD DECLARAMOS QUE LOS ESTADOS FINANCIEROS Y SUS NOTAS, SON RAZONABLEMENTE CORRECTOS Y SON REPOSABILIDAD DEL EMISOR"

Fecha: 05/08/2020 10:53:58 a.m.

AYUNTAMIENTO CONSTITUCIONAL
DE COQUIMATLÁN, COL.
2018-2021
TESORERÍA



MUNICIPIO DE COQUIMATLAN, COL.
Sistema Integral de Contabilidad Gubernamental
ESTADO DE ACTIVIDADES
DEL 1 DE ENERO AL 31 DE JULIO DE 2020

Descripción de la Cuenta	Importe
INGRESOS	
INGRESOS DE GESTIÓN	
<i>IMPUESTOS</i>	
IMPUESTO SOBRE LOS INGRESOS	92,696.43
IMPUESTOS SOBRE EL PATRIMONIO	4,059,107.46
IMPUESTO SOBRE LA PRODUCCIÓN, EL CONSUMO Y LAS TRANSACCIONES	474,837.74
ACCESORIOS	168,435.79
<i>DERECHOS</i>	
DERECHOS POR EL USO, GOCE, APROVECHAMIENTO O EXPLOTACIÓN DE BIENES DE DOMINIO PÚBLICO	130,415.79
DERECHOS POR PRESTACIÓN DE SERVICIOS	1,680,050.19
OTROS DERECHOS	1,330,673.26
<i>PRODUCTOS DE TIPO CORRIENTE</i>	
PRODUCTOS DERIVADOS DEL USO Y APROVECHAMIENTO DE BIENES NO SUJETOS A RÉGIMEN DE DOMINIO PÚBLICO	432.01
OTROS PRODUCTOS QUE GENERAN INGRESOS CORRIENTES	150,547.37
<i>APROVECHAMIENTOS DE TIPO CORRIENTE</i>	
MULTAS	233,669.12
INDEMNIZACIONES	49,242.01
OTROS APROVECHAMIENTOS	1,882,666.00
TOTAL INGRESOS DE GESTIÓN	10,252,773.17
PARTICIPACIONES, APORTACIONES, TRANSFERENCIAS, ASIGNACIONES, SUBSIDIOS Y OTRAS AYUDAS	
<i>PARTICIPACIONES Y APORTACIONES</i>	
PARTICIPACIONES	37,949,132.52
APORTACIONES	17,445,078.00
TOTAL PARTICIPACIONES, APORTACIONES, TRANSFERENCIAS, ASIGNACIONES, SUBSIDIOS Y OTRAS AYUDAS	55,394,210.52
TOTAL INGRESOS	65,646,983.69
GASTOS Y OTRAS PÉRDIDAS	
GASTOS DE FUNCIONAMIENTO	
<i>SERVICIOS PERSONALES</i>	
REMUNERACIONES AL PERSONAL DE CARÁCTER PERMANENTE	15,703,752.68
REMUNERACIONES ADICIONALES Y ESPECIALES	1,908,328.88
SEGURIDAD SOCIAL	1,707,780.02
OTRAS PRESTACIONES SOCIALES Y ECONOMICAS	7,642,107.58
PAGO DE ESTIMULOS A SERVIDORES PUBLICOS	1,087,488.41
<i>MATERIALES Y SUMINISTROS</i>	
MATERIALES DE ADMINISTRACION, EMISION DE DOCUMENTOS Y ARTICULOS OFICIALES	273,162.76
MATERIALES Y ARTICULOS DE CONSTRUCCION Y DE REPARACION	45,208.06
PRODUCTOS QUIMICOS, FARMACEUTICOS Y DE LABORATORIO	11,577.77
COMBUSTIBLES, LUBRICANTES Y ADITIVOS	1,809,197.81
VESTUARIO, BLANCOS, PRENDAS DE PROTECCION Y ARTICULOS DEPORTIVOS	203,197.65
MATERIALES Y SUMINISTROS PARA SEGURIDAD	4,328.00
HERRAMIENTAS, REFACCIONES Y ACCESORIOS MENORES	12,908.95
<i>SERVICIOS GENERALES</i>	
SERVICIOS BÁSICOS	2,585,629.00

"BAJO PROTESTA DE DECIR VERDAD DECLARAMOS QUE LOS ESTADOS FINANCIEROS Y SUS NOTAS, SON RAZONABLEMENTE CORRECTOS Y SON REPOSABILIDAD DEL EMISOR"



MUNICIPIO DE COQUIMATLAN, COL.
Sistema Integral de Contabilidad Gubernamental
ESTADO DE ACTIVIDADES
DEL 1 DE ENERO AL 31 DE JULIO DE 2020

Descripción de la Cuenta	Importe
SERVICIOS DE ARRENDAMIENTO	100,507.24
SERVICIOS PROFESIONALES, CIENTÍFICOS Y TÉCNICOS Y OTROS SERVICIOS	21,443.81
SERVICIOS FINANCIEROS, BANCARIOS Y COMERCIALES	27,638.02
SERVICIOS DE INSTALACION, REPARACION, MANTENIMIENTO Y CONSERVACION	912,187.19
SERVICIOS DE COMUNICACION SOCIAL Y PUBLICIDAD	44,826.20
SERVICIOS DE TRASLADO Y VIATICOS	20,042.00
SERVICIOS OFICIALES	730,272.47
OTROS SERVICIOS GENERALES	196,527.23
TOTAL GASTOS DE FUNCIONAMIENTO	35,048,111.73
TRANSFERENCIAS, ASIGNACIONES, SUBSIDIOS Y OTRAS AYUDAS	
<i>TRANSFERENCIAS AL RESTO DEL SECTOR PUBLICO</i>	
TRANSFERENCIAS A ENTIDADES FEDERATIVAS Y MUNICIPIOS	4,166,666.00
<i>AYUDAS SOCIALES</i>	
AYUDAS SOCIALES A PERSONAS	253,651.00
<i>PENSIONES Y JUBILACIONES</i>	
JUBILACIONES	3,754,846.67
TOTAL TRANSFERENCIAS, ASIGNACIONES, SUBSIDIOS Y OTRAS AYUDAS	8,175,163.67
INTERESES, COMISIONES Y OTROS GASTOS DE LA DEUDA PÚBLICA	
<i>INTERESES DE LA DEUDA PUBLICA</i>	
INTERESES DE LA DEUDA PÚBLICA INTERNA	373,426.20
TOTAL INTERESES, COMISIONES Y OTROS GASTOS DE LA DEUDA PÚBLICA	373,426.20
TOTAL GASTOS Y OTRAS PÉRDIDAS	43,596,701.60
RESULTADO DEL EJERCICIO (AHORRO/DESAHORRO)	22,050,282.09



PRESIDENTE MUNICIPAL


DR. JOSE GUADALUPE BENAVIDES FLORIAN

AYUNTAMIENTO CONSTITUCIONAL
DE COQUIMATLAN, COL.
2018-2021

PRESIDENCIA

TESORERA MUNICIPAL

C.P. MA GUADALUPE ADAME GUTIERREZ



H. AYUNTAMIENTO CONSTITUCIONAL
DE COQUIMATLAN, COL.
2018-2021

TESORERÍA

OFICIAL MAYOR MUNICIPAL

LIC. OCTAVIO TINTOS TRUJILLO



H. AYUNTAMIENTO CONSTITUCIONAL
DE COQUIMATLAN, COL.
2018-2021

OFICIALÍA MAYOR



MUNICIPIO DE COQUIMATLAN, COL.
Sistema Integral de Contabilidad Gubernamental
ESTADO DE ACTIVIDADES
DEL 1 DE ENERO AL 31 DE JULIO DE 2020


	2020	2019
INGRESOS		
INGRESOS DE GESTIÓN		
<i>IMPUESTOS</i>	4,795,077.42	5,001,728.31
<i>CUOTAS Y APORTACIONES DE SEGURIDAD SOCIAL</i>	0.00	0.00
<i>CONTRIBUCIONES DE MEJORAS</i>	0.00	0.00
<i>DERECHOS</i>	3,141,139.24	3,138,996.83
<i>PRODUCTOS DE TIPO CORRIENTE</i>	150,979.38	165,908.17
<i>APROVECHAMIENTOS DE TIPO CORRIENTE</i>	2,165,577.13	5,028,281.70
<i>INGRESOS POR VENTA DE BIENES Y SERVICIOS</i>	0.00	0.00
<i>CONTRIBUCIONES NO COMPRENDIDAS EN LAS FRACCIONES DE LA LEY DE INGRESOS CAUSADAS EN EJERCICIOS FISCALES ANTERIORES PENDIENTES DE LIQUIDACIÓN O PAGO</i>	0.00	0.00
TOTAL INGRESOS DE GESTIÓN	10,252,773.17	13,334,915.01
PARTICIPACIONES, APORTACIONES, TRANSFERENCIAS, ASIGNACIONES, SUBSIDIOS Y OTRAS AYUDAS		
<i>PARTICIPACIONES Y APORTACIONES</i>	55,394,210.52	55,329,489.75
<i>TRANSFERENCIAS, ASIGNACIONES, SUBSIDIOS Y OTRAS AYUDAS</i>	0.00	0.00
TOTAL PARTICIPACIONES, APORTACIONES, TRANSFERENCIAS, ASIGNACIONES, SUBSIDIOS Y OTRAS AYUDAS	55,394,210.52	55,329,489.75
OTROS INGRESOS		
<i>INGRESOS FINANCIEROS</i>	0.00	0.00
<i>BENEFICIOS POR VARIACIÓN DE INVENTARIOS</i>	0.00	0.00
<i>DISMINUCIÓN DE ESTIMACIONES, PROVISIONES Y RESERVAS POR EXCESO</i>	0.00	0.00
<i>OTROS INGRESOS</i>	0.00	0.00
<i>INGRESOS EXTRAORDINARIOS</i>	0.00	0.00
TOTAL OTROS INGRESOS	0.00	0.00
TOTAL INGRESOS	65,646,983.69	68,664,404.76
GASTOS Y OTRAS PÉRDIDAS		
GASTOS DE FUNCIONAMIENTO		
<i>SERVICIOS PERSONALES</i>	28,049,457.57	27,529,796.89
<i>MATERIALES Y SUMINISTROS</i>	2,359,581.00	2,394,066.30
<i>SERVICIOS GENERALES</i>	4,639,073.16	6,524,215.47
<i>AYUDAS DIVERSAS</i>	0.00	0.00
<i>ADEFAS</i>	0.00	0.00
TOTAL GASTOS DE FUNCIONAMIENTO	35,048,111.73	36,448,078.66
TRANSFERENCIAS, ASIGNACIONES, SUBSIDIOS Y OTRAS AYUDAS		
<i>TRANSFERENCIAS INTERNAS Y ASIGNACIONES AL SECTOR PÚBLICO</i>	0.00	0.00
<i>TRANSFERENCIAS AL RESTO DEL SECTOR PÚBLICO</i>	4,166,666.00	3,500,000.00
<i>SUBSIDIOS Y SUBENCIONES</i>	0.00	0.00
<i>AYUDAS SOCIALES</i>	253,651.00	317,211.48
<i>PENSIONES Y JUBILACIONES</i>	3,754,846.67	0.00
<i>TRANSFERENCIAS A FIDEICOMISOS, MANDATOS Y CONTRATOS ANALOGOS.</i>	0.00	0.00
<i>TRANSFERENCIAS A LA SEGURIDAD SOCIAL</i>	0.00	0.00
<i>DONATIVOS</i>	0.00	0.00
<i>TRANSFERENCIAS AL EXTERIOR</i>	0.00	0.00
TOTAL TRANSFERENCIAS, ASIGNACIONES, SUBSIDIOS Y OTRAS	8,175,163.67	3,817,211.48

"BAJO PROTESTA DE DECIR VERDAD DECLARAMOS QUE LOS ESTADOS FINANCIEROS Y SUS NOTAS, SON RAZONABLEMENTE CORRECTOS Y SON RESPONSABILIDAD DEL EMISOR"



MUNICIPIO DE COQUIMATLAN, COL.
Sistema Integral de Contabilidad Gubernamental
ESTADO DE ACTIVIDADES
DEL 1 DE ENERO AL 31 DE JULIO DE 2020

	2020	2019
AYUDAS		
PARTICIPACIONES Y APORTACIONES		
<i>PARTICIPACIONES</i>	0.00	0.00
<i>APORTACIONES</i>	0.00	0.00
<i>CONVENIOS</i>	0.00	0.00
TOTAL PARTICIPACIONES Y APORTACIONES	0.00	0.00
INTERESES, COMISIONES Y OTROS GASTOS DE LA DEUDA PÚBLICA		
<i>INTERESES DE LA DEUDA PUBLICA</i>	373,426.20	473,075.49
<i>COMISIONES DE LA DEUDA PUBLICA</i>	0.00	0.00
<i>GASTOS DE LA DEUDA PUBLICA</i>	0.00	0.00
<i>COSTO POR CEBERTURAS</i>	0.00	0.00
<i>APOYOS FINANCIEROS</i>	0.00	0.00
TOTAL INTERESES, COMISIONES Y OTROS GASTOS DE LA DEUDA PÚBLICA	373,426.20	473,075.49
OTROS GASTOS Y PÉRDIDAS EXTRAORDINARIAS		
<i>ESTIMACIONES, DEPRECIACIONES, DETERIOROS, OBSOLESCENCIA Y AMORTIZACIONES</i>	0.00	0.00
<i>PROVISIONES</i>	0.00	0.00
<i>DISMINUCION DE INVENTARIOS</i>	0.00	0.00
<i>AUMENTO POR INSUFICIENCIA DE ESTIMACIONES POR PÉRDIDA O DETERIORO U OBSOLESCENCIA</i>	0.00	0.00
<i>AUMENTO POR INSUFICIENCIA DE PROVISIONES</i>	0.00	0.00
<i>OTROS GASTOS</i>	0.00	0.00
TOTAL OTROS GASTOS Y PÉRDIDAS EXTRAORDINARIAS	0.00	0.00
INVERSION PUBLICA		
<i>INVERSION PUBLICA NO CAPITALIZABLE</i>	0.00	0.00
TOTAL INVERSION PUBLICA	0.00	0.00
TOTAL GASTOS Y OTRAS PÉRDIDAS	43,596,701.60	40,738,365.63
RESULTADO DEL EJERCICIO (AHORRO/DESAHORRO)	22,050,282.09	27,926,039.13




PRESIDENTE MUNICIPAL

DR. JOSÉ GUADALUPE BENAVIDES FLORIAN

AYUNTAMIENTO CONSTITUCIONAL
DE COQUIMATLAN, COL.
2018-2021
PRESIDENCIA

TESORERA MUNICIPAL


C.P. MA GUADALUPE ADAME GUTIERREZ



H. AYUNTAMIENTO CONSTITUCIONAL
DE COQUIMATLAN, COL.
2018-2021

OFICIAL MAYOR MUNICIPAL

LIC. OCTAVIO TINTOS TRUJILLO



H. AYUNTAMIENTO CONSTITUCIONAL
DE COQUIMATLAN, COL.
2018-2021
OFICIALÍA MAYOR



H. Ayuntamiento de Coquimatlán Administración 2018-2021



COQUIMATLÁN

H. AYUNTAMIENTO 2018-2021

	<h2>Estado De Situación Financiera</h2>



MUNICIPIO DE COQUIMATLAN, COL.
Sistema Integral de Contabilidad Gubernamental
ESTADO DE SITUACION FINANCIERA
AL 31 DE JULIO DE 2020

Descripción de la Cuenta	Importe
ACTIVO	
ACTIVO CIRCULANTE	
<i>EFFECTIVO Y EQUIVALENTES</i>	
BANCOS/TESORERIA	26,871,829.02
DEPOSITOS DE FONDOS DE TERCEROS EN GARANTÍA Y/O ADMINISTRACIÓN	11,990.50
<i>DERECHOS A RECIBIR EFECTIVO O EQUIVALENTES</i>	
CUENTAS POR COBRAR A CORTO PLAZO	1,264,975.17
DEUDORES DIVERSOS POR COBRAR A CORTO PLAZO	839,445.57
INGRESOS POR RECUPERAR A CORTO PLAZO	1,000,000.00
DEUDORES POR ANTICIPOS DE TESORERIA A CORTO PLAZO	33,413.03
PRESTAMOS OTORGADOS A CORTO PLAZO	16,738,856.04
<i>DERECHOS A RECIBIR BIENES O SERVICIOS</i>	
ANTICIPO A PROVEEDORES POR ADQUISICIÓN DE BIENES Y PRESTACIÓN DE SERVICIOS A CORTO PLAZO	1,598,685.76
ANTICIPO A CONTRATISTAS POR OBRAS PÚBLICAS A CORTO PLAZO	541,702.13
TOTAL ACTIVOS CIRCULANTES	48,900,897.22
ACTIVO NO CIRCULANTE	
<i>BIENES INMUEBLES, INFRAESTRUCTURA Y CONSTRUCCIONES EN PROCESO</i>	
VIVIENDAS	6,474,064.26
EDIFICIOS NO HABITACIONALES	4,386,372.60
CONSTRUCCIONES EN PROCESO EN BIENES DE DOMINIO PÚBLICO	107,903,413.77
CONSTRUCCIONES EN PROCESO EN BIENES PROPIOS	14,190,162.21
<i>BIENES MUEBLES</i>	
MOBILIARIO Y EQUIPO DE ADMINISTRACIÓN	12,384,245.44
MOBILIARIO Y EQUIPO EDUCACIONAL Y RECREATIVO	963,788.00
EQUIPO DE DEFENSA Y SEGURIDAD	1,155,015.46
<i>ACTIVOS DIFERIDOS</i>	
ESTUDIOS, FORMULACIÓN Y EVALUACIÓN DE PROYECTOS	699,254.88
TOTAL ACTIVOS NO CIRCULANTES	148,156,316.62
TOTAL DEL ACTIVO	197,057,213.84
PASIVO	
PASIVO CIRCULANTE	
<i>CUENTAS POR PAGAR A CORTO PLAZO</i>	
SERVICIOS PERSONALES POR PAGAR A CORTO PLAZO	6,090,932.81
PROVEEDORES POR PAGAR A CORTO PLAZO	184,180.55
CONTRATISTAS POR OBRAS PÚBLICAS POR PAGAR A CORTO PLAZO	273,473.89
TRANSFERENCIAS OTORGADAS POR PAGAR A CORTO PLAZO	-169,131.95
RETENCIONES Y CONTRIBUCIONES POR PAGAR A CORTO PLAZO	23,210,212.54
DEVOLUCIONES DE LA LEY DE INGRESO POR PAGAR A CORTO PLAZO	-1,038.86
OTRAS CUENTAS POR PAGAR A CORTO PLAZO	8,236,685.45
<i>DOCUMENTOS POR PAGAR A CORTO PLAZO</i>	
OTROS DOCUMENTOS POR PAGAR A CORTO PLAZO	74,274.31
<i>PORCIÓN A CORTO PLAZO DE LA DEUDA PÚBLICA A LARGO PLAZO</i>	
PORCIÓN A CORTO PLAZO DE LA DEUDA PÚBLICA INTERNA	10,186,606.05
<i>FONDOS Y BIENES DE TERCEROS EN GARANTÍA Y/O ADMINISTRACIÓN A CORTO PLAZO</i>	
FONDOS EN GARANTÍA A CORTO PLAZO	
OTROS PASIVOS A CORTO PLAZO	

"BAJO PROTESTA DE DECIR VERDAD DECLARAMOS QUE LOS ESTADOS FINANCIEROS Y SUS NOTAS, SON RAZONABLEMENTE CORRECTOS Y SON REponsABILIDAD DEL EMISOR"

Fecha: 05/08/2020 10:55:10 a.m.



MUNICIPIO DE COQUIMATLAN, COL.
Sistema Integral de Contabilidad Gubernamental
ESTADO DE SITUACION FINANCIERA
AL 31 DE JULIO DE 2020

Descripción de la Cuenta	Importe
INGRESOS POR CLASIFICAR	97,085.12
TOTAL PASIVOS CIRCULANTES	48,250,599.25
PASIVO NO CIRCULANTE	
<i>DEUDA PÚBLICA A LARGO PLAZO</i>	
PRÉSTAMOS DE LA DEUDA INTERNA POR PAGAR A LARGO PLAZO	7,737,097.67
TOTAL PASIVOS NO CIRCULANTES	7,737,097.67
TOTAL DEL PASIVO	55,987,696.92
HACIENDA PUBLICA/ PATRIMONIO	
HACIENDA PUBLICA/ PATRIMONIO GENERADO	
<i>RESULTADO DEL EJERCICIO (AHORRO/DESAHORRO)</i>	22,050,282.09
<i>RESULTADOS DE EJERCICIOS ANTERIORES</i>	106,744,730.32
<i>RESERVAS</i>	12,274,504.51
TOTAL HACIENDA PUBLICA/ PATRIMONIO GENERADO	141,069,516.92
TOTAL HACIENDA PUBLICA/ PATRIMONIO	141,069,516.92
TOTAL DEL PASIVO Y HACIENDA PUBLICA/ PATRIMONIO	197,057,213.84

PRESIDENTE MUNICIPAL

DR. JOSE GUADALUPE BENAVIDES FLORIAN

AYUNTAMIENTO CONSTITUCIONAL
 DE COQUIMATLÁN, COL.
 2018-2021
 PRESIDENCIA

TESORERA MUNICIPAL

C.P. MA GUADALUPE ADAME GUTIERREZ

H. AYUNTAMIENTO CONSTITUCIONAL
 DE COQUIMATLÁN, COL.
 2018-2021
 TESORERÍA

OFICIAL MAYOR MUNICIPAL

LIC. OCTAVIO TINTOS TRUJILLO

H. AYUNTAMIENTO CONSTITUCIONAL
 DE COQUIMATLÁN, COL.
 2018-2021
 OFICIALÍA MAYOR



MUNICIPIO DE COQUIMATLAN, COL.
Sistema Integral de Contabilidad Gubernamental
ESTADO DE SITUACION FINANCIERA
AL 31 DE JULIO DE 2020

	2020	2019
ACTIVO		
ACTIVO CIRCULANTE		
EFFECTIVO Y EQUIVALENTES	26,883,819.52	21,970,129.59
DERECHOS A RECIBIR EFECTIVO O EQUIVALENTES	19,876,689.81	17,272,465.07
DERECHOS A RECIBIR BIENES O SERVICIOS	2,140,387.89	2,304,547.89
INVENTARIOS	0.00	0.00
ALMACÉN	0.00	0.00
ESTIMACIÓN POR PÉRDIDAS O DETERIORO DE ACTIVOS CIRCULANTES	0.00	0.00
OTROS ACTIVOS CIRCULANTES	0.00	0.00
TOTAL ACTIVOS CIRCULANTES	48,900,897.22	41,547,142.55
ACTIVO NO CIRCULANTE		
INVERSIONES FINANCIERAS A LARGO PLAZO	0.00	0.00
DERECHOS A RECIBIR EFECTIVO O EQUIVALENTES A LARGO PLAZO	0.00	0.00
BIENES INMUEBLES, INFRAESTRUCTURA Y CONSTRUCCIONES EN PROCESO	132,954,012.84	119,135,038.78
BIENES MUEBLES	14,503,048.90	14,066,814.90
ACTIVOS INTANGIBLES	0.00	0.00
DEPRECIACIONES, DETERIORO Y AMORTIZACIONES ACUMULADAS DE BIENES	0.00	0.00
ACTIVOS DIFERIDOS	699,254.88	699,254.88
ESTIMACIÓN POR PÉRDIDAS O DETERIORO DE ACTIVOS NO CIRCULANTES	0.00	0.00
OTROS ACTIVOS NO CIRCULANTES	0.00	0.00
TOTAL ACTIVOS NO CIRCULANTES	148,156,316.62	133,901,108.56
TOTAL DEL ACTIVO	197,057,213.84	175,448,251.11
PASIVO		
PASIVO CIRCULANTE		
CUENTAS POR PAGAR A CORTO PLAZO	37,825,314.43	38,430,194.53
DOCUMENTOS POR PAGAR A CORTO PLAZO	74,274.31	74,274.31
PORCIÓN A CORTO PLAZO DE LA DEUDA PÚBLICA A LARGO PLAZO	10,186,606.05	10,230,815.96
TÍTULOS Y VALORES A CORTO PLAZO	0.00	0.00
PASIVOS DIFERIDOS A CORTO PLAZO	0.00	0.00
FONDOS Y BIENES DE TERCEROS EN GARANTÍA Y/O ADMINISTRACIÓN A CORTO PLAZO	67,319.34	67,319.34
PROVISIONES A CORTO PLAZO	0.00	0.00
OTROS PASIVOS A CORTO PLAZO	97,085.12	97,085.12
TOTAL PASIVOS CIRCULANTES	48,250,599.25	48,899,689.26
PASIVO NO CIRCULANTE		
CUENTAS POR PAGAR A LARGO PLAZO	0.00	0.00
DOCUMENTOS POR PAGAR A LARGO PLAZO	0.00	0.00
DEUDA PÚBLICA A LARGO PLAZO	7,737,097.67	6,866,097.19
PASIVOS DIFERIDOS A LARGO PLAZO	0.00	0.00
FONDOS Y BIENES DE TERCEROS EN GARANTÍA Y/O ADMINISTRACIÓN A LARGO PLAZO	0.00	0.00
PROVISIONES A LARGO PLAZO	0.00	0.00
TOTAL PASIVOS NO CIRCULANTES	7,737,097.67	6,866,097.19
TOTAL DEL PASIVO	55,987,696.92	55,765,786.45



MUNICIPIO DE COQUIMATLAN, COL.
Sistema Integral de Contabilidad Gubernamental
ESTADO DE SITUACION FINANCIERA
AL 31 DE JULIO DE 2020

	2020	2019
HACIENDA PUBLICA/ PATRIMONIO		
HACIENDA PUBLICA/ PATRIMONIO CONTRIBUIDO		
APORTACIONES	0.00	0.00
DONACIONES DE CAPITAL	0.00	0.00
ACTUALIZACIÓN DE LA HACIENDA PÚBLICA/ PATRIMONIO	0.00	0.00
TOTAL HACIENDA PUBLICA/ PATRIMONIO CONTRIBUIDO	0.00	0.00
HACIENDA PUBLICA/ PATRIMONIO GENERADO		
RESULTADO DEL EJERCICIO (AHORRO/DESAHORRO)	22,050,282.09	27,926,039.13
RESULTADOS DE EJERCICIOS ANTERIORES	106,744,730.32	79,481,921.02
REVALÚOS	0.00	0.00
RESERVAS	12,274,504.51	12,274,504.51
RECTIFICACIONES DE RESULTADOS DE EJERCICIOS ANTERIORES	0.00	0.00
TOTAL HACIENDA PUBLICA/ PATRIMONIO GENERADO	141,069,516.92	119,682,464.66
EXCESO O INSUFICIENCIA EN LA ACTUALIZACION DE LA HACIENDA PUBLICA/ PATRIMONIO		
RESULTADO POR POSICIÓN MONETARIA	0.00	0.00
RESULTADO POR TENENCIA DE ACTIVOS NO MONETARIOS	0.00	0.00
TOTAL EXCESO O INSUFICIENCIA EN LA ACTUALIZACION DE LA HACIENDA PUBLICA/ PATRIMONIO	0.00	0.00
TOTAL HACIENDA PUBLICA/ PATRIMONIO	141,069,516.92	119,682,464.66
TOTAL DEL PASIVO Y HACIENDA PUBLICA/ PATRIMONIO	197,057,213.84	175,448,251.11

TESORERA MUNICIPAL

C.P. MA GUADALUPE ADAME GUTIERREZ

PRESIDENTE MUNICIPAL

DR. JOSE GUADALUPE BENAVIDES FLORIAN

OFICIAL MAYOR MUNICIPAL

LIC. OCTAVIO TINTOS TRUJILLO

AYUNTAMIENTO CONSTITUCIONAL
DE COQUIMATLÁN, COL.
2018-2021
PRESIDENCIA

H. AYUNTAMIENTO CONSTITUCIONAL
DE COQUIMATLÁN, COL.
2018-2021
TESORERÍA

H. AYUNTAMIENTO CONSTITUCIONAL
DE COQUIMATLÁN, COL.
2018-2021
OFICIALÍA MAYOR



**H. Ayuntamiento de Coquimatlán
Administración 2018-2021**



COQUIMATLÁN

H. AYUNTAMIENTO 2018-2021

	Estado de Cambios de Situación Financiera



MUNICIPIO DE COQUIMATLAN, COL.
Sistema Integral de Contabilidad Gubernamental
ESTADO DE CAMBIOS EN LA SITUACION FINANCIERA
1 DE ENERO AL 31 DE JULIO DE 2020

Descripción de la Cuenta	Origen	Aplicación
ACTIVO		
ACTIVO CIRCULANTE		
<i>EFFECTIVO Y EQUIVALENTES</i>		
EFFECTIVO	0.00	0.00
BANCOS/TESORERIA	0.00	10,347,734.88
DEPOSITOS DE FONDOS DE TERCEROS EN GARANTÍA Y/O ADMINISTRACIÓN	0.00	0.00
<i>DERECHOS A RECIBIR EFFECTIVO O EQUIVALENTES</i>		
CUENTAS POR COBRAR A CORTO PLAZO	564,219.52	0.00
DEUDORES DIVERSOS POR COBRAR A CORTO PLAZO	145,906.72	0.00
INGRESOS POR RECUPERAR A CORTO PLAZO	0.00	1,000,000.00
DEUDORES POR ANTICIPOS DE TESORERIA A CORTO PLAZO	0.00	17,650.91
PRESTAMOS OTORGADOS A CORTO PLAZO	324,959.46	0.00
<i>DERECHOS A RECIBIR BIENES O SERVICIOS</i>		
ANTICIPO A PROVEEDORES POR ADQUISICIÓN DE BIENES Y PRESTACIÓN DE SERVICIOS A CORTO PLAZO	0.00	0.00
TOTAL ACTIVO CIRCULANTE	1,035,085.70	11,365,385.79
ACTIVO NO CIRCULANTE		
<i>BIENES MUEBLES</i>		
MOBILIARIO Y EQUIPO DE ADMINISTRACIÓN	0.00	428,754.00
TOTAL ACTIVO NO CIRCULANTE	0.00	428,754.00
TOTAL ACTIVO	1,035,085.70	11,794,139.79
PASIVO		
PASIVO CIRCULANTE		
<i>CUENTAS POR PAGAR A CORTO PLAZO</i>		
SERVICIOS PERSONALES POR PAGAR A CORTO PLAZO	0.00	335,504.14
PROVEEDORES POR PAGAR A CORTO PLAZO	0.00	254,255.14
CONTRATISTAS POR OBRAS PÚBLICAS POR PAGAR A CORTO PLAZO	0.00	5,023,754.80
TRANSFERENCIAS OTORGADAS POR PAGAR A CORTO PLAZO	0.00	746,748.21
RETENCIONES Y CONTRIBUCIONES POR PAGAR A CORTO PLAZO	46,408.27	0.00
OTRAS CUENTAS POR PAGAR A CORTO PLAZO	0.00	1,332,738.25
<i>DOCUMENTOS POR PAGAR A CORTO PLAZO</i>		
OTROS DOCUMENTOS POR PAGAR A CORTO PLAZO	0.00	0.00
<i>PORCIÓN A CORTO PLAZO DE LA DEUDA PÚBLICA A LARGO PLAZO</i>		
PORCIÓN A CORTO PLAZO DE LA DEUDA PÚBLICA INTERNA	0.00	3,286,057.74
TOTAL PASIVO CIRCULANTE	46,408.27	10,979,058.28
PASIVO NO CIRCULANTE		
<i>DEUDA PÚBLICA A LARGO PLAZO</i>		
PRÉSTAMOS DE LA DEUDA INTERNA POR PAGAR A LARGO PLAZO	871,000.48	0.00
TOTAL PASIVO NO CIRCULANTE	871,000.48	0.00
TOTAL PASIVO	917,408.75	10,979,058.28
HACIENDA PUBLICA/ PATRIMONIO		
HACIENDA PUBLICA/ PATRIMONIO GENERADO		
<i>RESULTADO DEL EJERCICIO (AHORRO/DESAHORRO)</i>	22,050,282.09	0.00
<i>RESULTADOS DE EJERCICIOS ANTERIORES</i>	0.00	1,229,578.47

"BAJO PROTESTA DE DECIR VERDAD DECLARAMOS QUE LOS ESTADOS FINANCIEROS Y SUS NOTAS, SON RAZONABLEMENTE CORRECTOS Y SON RESPONSABILIDAD DEL EMISOR"



MUNICIPIO DE COQUIMATLAN, COL.
Sistema Integral de Contabilidad Gubernamental
ESTADO DE CAMBIOS EN LA SITUACION FINANCIERA
1 DE ENERO AL 31 DE JULIO DE 2020

Descripción de la Cuenta	Origen	Aplicación
TOTAL HACIENDA PUBLICA/ PATRIMONIO GENERADO	22,050,282.09	1,229,578.47
TOTAL HACIENDA PUBLICA/ PATRIMONIO	22,050,282.09	1,229,578.47
TOTAL PASIVO Y HACIENDA PUBLICA/ PATRIMONIO	22,967,690.84	12,208,636.75



MUNICIPIO DE COQUIMATLAN, COL.
Sistema Integral de Contabilidad Gubernamental
ESTADO DE CAMBIOS EN LA SITUACION FINANCIERA
1 DE ENERO AL 31 DE JULIO DE 2020

	Origen	Aplicación
ACTIVO		
ACTIVO CIRCULANTE		
EFFECTIVO Y EQUIVALENTES	0.00	10,347,734.88
DERECHOS A RECIBIR EFECTIVO O EQUIVALENTES	17,434.79	0.00
DERECHOS A RECIBIR BIENES O SERVICIOS	0.00	0.00
INVENTARIOS	0.00	0.00
ALMACÉN	0.00	0.00
ESTIMACIÓN POR PÉRDIDAS O DETERIORO DE ACTIVOS CIRCULANTES	0.00	0.00
OTROS ACTIVOS CIRCULANTES	0.00	0.00
TOTAL ACTIVO CIRCULANTE	17,434.79	10,347,734.88
ACTIVO NO CIRCULANTE		
INVERSIONES FINANCIERAS A LARGO PLAZO	0.00	0.00
DERECHOS A RECIBIR EFECTIVO O EQUIVALENTES A LARGO PLAZO	0.00	0.00
BIENES INMUEBLES, INFRAESTRUCTURA Y CONSTRUCCIONES EN PROCESO	0.00	0.00
BIENES MUEBLES	0.00	428,754.00
ACTIVOS INTANGIBLES	0.00	0.00
DEPRECIACIONES, DETERIORO Y AMORTIZACIONES ACUMULADAS DE BIENES	0.00	0.00
ACTIVOS DIFERIDOS	0.00	0.00
ESTIMACIÓN POR PÉRDIDAS O DETERIORO DE ACTIVOS NO CIRCULANTES	0.00	0.00
OTROS ACTIVOS NO CIRCULANTES	0.00	0.00
TOTAL ACTIVO NO CIRCULANTE	0.00	428,754.00
TOTAL ACTIVO	17,434.79	10,776,488.88
PASIVO		
PASIVO CIRCULANTE		
CUENTAS POR PAGAR A CORTO PLAZO	0.00	7,646,592.27
DOCUMENTOS POR PAGAR A CORTO PLAZO	0.00	0.00
PORCIÓN A CORTO PLAZO DE LA DEUDA PÚBLICA A LARGO PLAZO	0.00	3,286,057.74
TÍTULOS Y VALORES A CORTO PLAZO	0.00	0.00
PASIVOS DIFERIDOS A CORTO PLAZO	0.00	0.00
FONDOS Y BIENES DE TERCEROS EN GARANTÍA Y/O ADMINISTRACIÓN A CORTO PLAZO	0.00	0.00
PROVISIONES A CORTO PLAZO	0.00	0.00
OTROS PASIVOS A CORTO PLAZO	0.00	0.00
TOTAL PASIVO CIRCULANTE	0.00	10,932,650.01
PASIVO NO CIRCULANTE		
CUENTAS POR PAGAR A LARGO PLAZO	0.00	0.00
DOCUMENTOS POR PAGAR A LARGO PLAZO	0.00	0.00
DEUDA PÚBLICA A LARGO PLAZO	871,000.48	0.00
PASIVOS DIFERIDOS A LARGO PLAZO	0.00	0.00
FONDOS Y BIENES DE TERCEROS EN GARANTÍA Y/O ADMINISTRACIÓN A LARGO PLAZO	0.00	0.00
PROVISIONES A LARGO PLAZO	0.00	0.00
TOTAL PASIVO NO CIRCULANTE	871,000.48	0.00
TOTAL PASIVO	871,000.48	10,932,650.01

HACIENDA PUBLICA/ PATRIMONIO
HACIENDA PUBLICA/ PATRIMONIO CONTRIBUIDO



MUNICIPIO DE COQUIMATLAN, COL.
Sistema Integral de Contabilidad Gubernamental
ESTADO DE CAMBIOS EN LA SITUACION FINANCIERA
1 DE ENERO AL 31 DE JULIO DE 2020

	Origen	Aplicación
<i>APORTACIONES</i>	0.00	0.00
<i>DONACIONES DE CAPITAL</i>	0.00	0.00
<i>ACTUALIZACIÓN DE LA HACIENDA PÚBLICA/ PATRIMONIO</i>	0.00	0.00
TOTAL HACIENDA PUBLICA/ PATRIMONIO CONTRIBUIDO	0.00	0.00
HACIENDA PUBLICA/ PATRIMONIO GENERADO		
<i>RESULTADO DEL EJERCICIO (AHORRO/DESAHORRO)</i>	22,050,282.09	0.00
<i>RESULTADOS DE EJERCICIOS ANTERIORES</i>	0.00	1,229,578.47
<i>REVALÚOS</i>	0.00	0.00
<i>RESERVAS</i>	0.00	0.00
<i>RECTIFICACIONES DE RESULTADOS DE EJERCICIOS ANTERIORES</i>	0.00	0.00
TOTAL HACIENDA PUBLICA/ PATRIMONIO GENERADO	22,050,282.09	1,229,578.47
EXCESO O INSUFICIENCIA EN LA ACTUALIZACION DE LA HACIENDA PUBLICA/ PATRIMONIO		
<i>RESULTADO POR POSICIÓN MONETARIA</i>	0.00	0.00
<i>RESULTADO POR TENENCIA DE ACTIVOS NO MONETARIOS</i>	0.00	0.00
TOTAL EXCESO O INSUFICIENCIA EN LA ACTUALIZACION DE LA HACIENDA PUBLICA/ PATRIMONIO	0.00	0.00
TOTAL HACIENDA PUBLICA/ PATRIMONIO	22,050,282.09	1,229,578.47
TOTAL PASIVO Y HACIENDA PUBLICA/ PATRIMONIO	22,921,282.57	12,162,228.48



H. Ayuntamiento de Coquimatlán Administración 2018-2021



COQUIMATLÁN


H. AYUNTAMIENTO 2018-2021

	<h2>Estado analítico del activo</h2>



MUNICIPIO DE COQUIMATLAN, COL.
Sistema Integral de Contabilidad Gubernamental
ESTADO ANALITICO DEL ACTIVO
DEL 1 DE JULIO AL 31 DE JULIO DE 2020

Descripción de la Cuenta	Saldo Inicial	Cargos del Periodo	Abonos del Periodo	Saldo Final	Variación del Periodo
ACTIVO					
ACTIVO CIRCULANTE	46,240,867.81	15,176,216.12	12,516,186.71	48,900,897.22	2,660,029.41
EFFECTIVO Y EQUIVALENTES	23,845,697.27	15,043,850.03	12,005,727.78	26,883,819.52	3,038,122.25
EFFECTIVO	0.00	3,054.71	3,054.71	0.00	0.00
BANCOS/TESORERIA	23,833,706.77	15,040,795.32	12,002,673.07	26,871,829.02	3,038,122.25
DEPOSITOS DE FONDOS DE TERCEROS EN GARANTÍA Y/O ADMINISTRACIÓN	11,990.50	0.00	0.00	11,990.50	0.00
DERECHOS A RECIBIR EFFECTIVO O EQUIVALENTES	20,254,782.65	132,366.09	510,458.93	19,876,689.81	-378,092.84
CUENTAS POR COBRAR A CORTO PLAZO	1,248,485.13	80,476.80	63,986.76	1,264,975.17	16,490.04
DEUDORES DIVERSOS POR COBRAR A CORTO PLAZO	839,445.57	20,467.80	20,467.80	839,445.57	0.00
INGRESOS POR RECUPERAR A CORTO PLAZO	1,000,000.00	0.00	0.00	1,000,000.00	0.00
DEUDORES POR ANTICIPOS DE TESORERIA A CORTO PLAZO	33,413.03	31,421.49	31,421.49	33,413.03	0.00
PRESTAMOS OTORGADOS A CORTO PLAZO	17,133,438.92	0.00	394,582.88	16,738,856.04	-394,582.88
DERECHOS A RECIBIR BIENES O SERVICIOS	2,140,387.89	0.00	0.00	2,140,387.89	0.00
ANTICIPO A PROVEEDORES POR ADQUISICIÓN DE BIENES Y PRESTACIÓN DE SERVICIOS A CORTO PLAZO	1,598,685.76	0.00	0.00	1,598,685.76	0.00
ANTICIPO A CONTRATISTAS POR OBRAS PÚBLICAS A CORTO PLAZO	541,702.13	0.00	0.00	541,702.13	0.00
ACTIVO NO CIRCULANTE	148,156,316.62	0.00	0.00	148,156,316.62	0.00
BIENES INMUEBLES, INFRAESTRUCTURA Y CONSTRUCCIONES EN PROCESO	132,954,012.84	0.00	0.00	132,954,012.84	0.00
VIVIENDAS	6,474,064.26	0.00	0.00	6,474,064.26	0.00
EDIFICIOS NO HABITACIONALES	4,386,372.60	0.00	0.00	4,386,372.60	0.00
CONSTRUCCIONES EN PROCESO EN BIENES DE DOMINIO PÚBLICO	107,903,413.77	0.00	0.00	107,903,413.77	0.00
CONSTRUCCIONES EN PROCESO EN BIENES PROPIOS	14,190,162.21	0.00	0.00	14,190,162.21	0.00
BIENES MUEBLES	14,503,048.90	0.00	0.00	14,503,048.90	0.00
MOBILIARIO Y EQUIPO DE ADMINISTRACIÓN	12,384,245.44	0.00	0.00	12,384,245.44	0.00
MOBILIARIO Y EQUIPO EDUCACIONAL Y RECREATIVO	963,788.00	0.00	0.00	963,788.00	0.00
EQUIPO DE DEFENSA Y SEGURIDAD	1,155,015.46	0.00	0.00	1,155,015.46	0.00
ACTIVOS DIFERIDOS	699,254.88	0.00	0.00	699,254.88	0.00
ESTUDIOS, FORMULACIÓN Y EVALUACIÓN DE PROYECTOS	699,254.88	0.00	0.00	699,254.88	0.00
TOTAL:	194,397,184.43	15,176,216.12	12,516,186.71	197,057,213.84	2,660,029.41



MUNICIPIO DE COQUIMATLAN, COL.
 Sistema Integral de Contabilidad Gubernamental
ESTADO ANALITICO DEL ACTIVO
DEL 1 DE ENERO AL 31 DE JULIO DE 2020

Descripción de la Cuenta	Saldo Inicial	Cargos del Periodo	Abonos del Periodo	Saldo Final	Variación del Periodo
ACTIVO					
ACTIVO CIRCULANTE	38,570,597.13	84,881,047.69	74,550,747.60	48,900,897.22	10,330,300.09
EFFECTIVO Y EQUIVALENTES	16,536,084.64	82,986,172.00	72,638,437.12	26,883,819.52	10,347,734.88
EFFECTIVO	0.00	57,653.18	57,653.18	0.00	0.00
BANCOS/ TESORERIA	16,524,094.14	82,924,422.82	72,576,687.94	26,871,829.02	10,347,734.88
DEPOSITOS DE FONDOS DE TERCEROS EN GARANTÍA Y/O ADMINISTRACIÓN	11,990.50	4,096.00	4,096.00	11,990.50	0.00
DERECHOS A RECIBIR EFFECTIVO O EQUIVALENTES	19,894,124.60	1,802,325.69	1,819,760.48	19,876,689.81	-17,434.79
CUENTAS POR COBRAR A CORTO PLAZO	1,829,194.69	432,733.69	996,953.21	1,264,975.17	-564,219.52
DEUDORES DIVERSOS POR COBRAR A CORTO PLAZO	985,352.29	50,628.47	196,535.19	839,445.57	-145,906.72
INGRESOS POR RECUPERAR A CORTO PLAZO	0.00	1,000,000.00	0.00	1,000,000.00	1,000,000.00
DEUDORES POR ANTICIPOS DE TESORERIA A CORTO PLAZO	15,762.12	161,582.53	143,931.62	33,413.03	17,650.91
PRESTAMOS OTORGADOS A CORTO PLAZO	17,063,815.50	157,381.00	482,340.46	16,738,856.04	-324,959.46
DERECHOS A RECIBIR BIENES O SERVICIOS	2,140,387.89	92,550.00	92,550.00	2,140,387.89	0.00
ANTICIPO A PROVEEDORES POR ADQUISICIÓN DE BIENES Y PRESTACIÓN DE SERVICIOS A CORTO PLAZO	1,598,685.76	92,550.00	92,550.00	1,598,685.76	0.00
ANTICIPO A CONTRATISTAS POR OBRAS PÚBLICAS A CORTO PLAZO	541,702.13	0.00	0.00	541,702.13	0.00
ACTIVO NO CIRCULANTE	147,727,562.62	428,754.00	0.00	148,156,316.62	428,754.00
BIENES INMUEBLES, INFRAESTRUCTURA Y CONSTRUCCIONES EN PROCESO	132,954,012.84	0.00	0.00	132,954,012.84	0.00
VIVIENDAS	6,474,064.26	0.00	0.00	6,474,064.26	0.00
EDIFICIOS NO HABITACIONALES	4,386,372.60	0.00	0.00	4,386,372.60	0.00
CONSTRUCCIONES EN PROCESO EN BIENES DE DOMINIO PÚBLICO	107,903,413.77	0.00	0.00	107,903,413.77	0.00
CONSTRUCCIONES EN PROCESO EN BIENES PROPIOS	14,190,162.21	0.00	0.00	14,190,162.21	0.00
BIENES MUEBLES	14,074,294.90	428,754.00	0.00	14,503,048.90	428,754.00
MOBILIARIO Y EQUIPO DE ADMINISTRACIÓN	11,955,491.44	428,754.00	0.00	12,384,245.44	428,754.00
MOBILIARIO Y EQUIPO EDUCACIONAL Y RECREATIVO	963,788.00	0.00	0.00	963,788.00	0.00
EQUIPO DE DEFENSA Y SEGURIDAD	1,155,015.46	0.00	0.00	1,155,015.46	0.00
ACTIVOS DIFERIDOS	699,254.88	0.00	0.00	699,254.88	0.00
ESTUDIOS, FORMULACIÓN Y EVALUACIÓN DE PROYECTOS	699,254.88	0.00	0.00	699,254.88	0.00
TOTAL:	186,298,159.75	85,309,801.69	74,550,747.60	197,057,213.84	10,759,054.09

"BAJO PROTESTA DE DECIR VERDAD DECLARAMOS QUE LOS ESTADOS FINANCIEROS Y SUS NOTAS, SON RAZONABLEMENTE CORRECTOS Y SON RESPONSABLEMENTE DEL EMISOR"



MUNICIPIO DE COQUIMATLAN, COL.
Sistema Integral de Contabilidad Gubernamental
ESTADO ANALITICO DEL ACTIVO
DEL 1 DE JULIO AL 31 DE JULIO DE 2020

Concepto	Saldo Inicial	Cargos del Periodo	Abonos del Periodo	Saldo Final	Variac
ACTIVO					
ACTIVO CIRCULANTE	46,240,867.81	15,176,216.12	12,516,186.71	48,900,897.22	2,660,0
EFFECTIVO Y EQUIVALENTES	23,845,697.27	15,043,850.03	12,005,727.78	26,883,819.52	3,038,
DERECHOS A RECIBIR EFFECTIVO O EQUIVALENTES	20,254,782.65	132,366.09	510,458.93	19,876,689.81	-378,
DERECHOS A RECIBIR BIENES O SERVICIOS	2,140,387.89	0.00	0.00	2,140,387.89	
INVENTARIOS	0.00	0.00	0.00	0.00	
ALMACÉN	0.00	0.00	0.00	0.00	
ESTIMACIÓN POR PÉRDIDAS O DETERIORO DE ACTIVOS CIRCULANTES	0.00	0.00	0.00	0.00	
OTROS ACTIVOS CIRCULANTES	0.00	0.00	0.00	0.00	
ACTIVO NO CIRCULANTE	148,156,316.62	0.00	0.00	148,156,316.62	
INVERSIONES FINANCIERAS A LARGO PLAZO	0.00	0.00	0.00	0.00	
DERECHOS A RECIBIR EFFECTIVO O EQUIVALENTES A LARGO PLAZO	0.00	0.00	0.00	0.00	
BIENES INMUEBLES, INFRAESTRUCTURA Y CONSTRUCCIONES EN PROCESO	132,954,012.84	0.00	0.00	132,954,012.84	
BIENES MUEBLES	14,503,048.90	0.00	0.00	14,503,048.90	
ACTIVOS INTANGIBLES	0.00	0.00	0.00	0.00	
DEPRECIACIONES, DETERIORO Y AMORTIZACIONES ACUMULADAS DE BIENES	0.00	0.00	0.00	0.00	
ACTIVOS DIFERIDOS	699,254.88	0.00	0.00	699,254.88	
ESTIMACIÓN POR PÉRDIDAS O DETERIORO DE ACTIVOS NO CIRCULANTES	0.00	0.00	0.00	0.00	
OTROS ACTIVOS NO CIRCULANTES	0.00	0.00	0.00	0.00	
TOTAL:	194,397,184.43	15,176,216.12	12,516,186.71	197,057,213.84	2,660,0



MUNICIPIO DE COQUIMATLAN, COL.
Sistema Integral de Contabilidad Gubernamental
ESTADO ANALITICO DEL ACTIVO
DEL 1 DE ENERO AL 31 DE JULIO DE 2020

Concepto	Saldo Inicial	Cargos del Periodo	Abonos del Periodo	Saldo Final	Variación del Periodo
ACTIVO					
ACTIVO CIRCULANTE	38,570,597.13	84,881,047.69	74,550,747.60	48,900,897.22	10,330,300.09
<i>EFFECTIVO Y EQUIVALENTES</i>	16,536,084.64	82,986,172.00	72,638,437.12	26,883,819.52	10,347,734.88
<i>DERECHOS A RECIBIR EFFECTIVO O EQUIVALENTES</i>	19,894,124.60	1,802,325.69	1,819,760.48	19,876,689.81	-17,434.79
<i>DERECHOS A RECIBIR BIENES O SERVICIOS</i>	2,140,387.89	92,550.00	92,550.00	2,140,387.89	0.00
<i>INVENTARIOS</i>	0.00	0.00	0.00	0.00	0.00
<i>ALMACÉN</i>	0.00	0.00	0.00	0.00	0.00
<i>ESTIMACIÓN POR PÉRDIDAS O DETERIORO DE ACTIVOS CIRCULANTES</i>	0.00	0.00	0.00	0.00	0.00
<i>OTROS ACTIVOS CIRCULANTES</i>	0.00	0.00	0.00	0.00	0.00
ACTIVO NO CIRCULANTE	147,727,562.62	428,754.00	0.00	148,156,316.62	428,754.00
<i>INVERSIONES FINANCIERAS A LARGO PLAZO</i>	0.00	0.00	0.00	0.00	0.00
<i>DERECHOS A RECIBIR EFFECTIVO O EQUIVALENTES A LARGO PLAZO</i>	0.00	0.00	0.00	0.00	0.00
<i>BIENES INMUEBLES, INFRAESTRUCTURA Y CONSTRUCCIONES EN PROCESO</i>	132,954,012.84	0.00	0.00	132,954,012.84	0.00
<i>BIENES MUEBLES</i>	14,074,294.90	428,754.00	0.00	14,503,048.90	428,754.00
<i>ACTIVOS INTANGIBLES</i>	0.00	0.00	0.00	0.00	0.00
<i>DEPRECIACIONES, DETERIORO Y AMORTIZACIONES ACUMULADAS DE BIENES</i>	0.00	0.00	0.00	0.00	0.00
<i>ACTIVOS DIFERIDOS</i>	699,254.88	0.00	0.00	699,254.88	0.00
<i>ESTIMACIÓN POR PÉRDIDAS O DETERIORO DE ACTIVOS NO CIRCULANTES</i>	0.00	0.00	0.00	0.00	0.00
<i>OTROS ACTIVOS NO CIRCULANTES</i>	0.00	0.00	0.00	0.00	0.00
TOTAL:	186,298,159.75	85,309,801.69	74,550,747.60	197,057,213.84	10,759,054.09



**H. Ayuntamiento de Coquimatlán
Administración 2018-2021**



COQUIMATLÁN

H. AYUNTAMIENTO 2018-2021

	Estado Analítico de la Deuda y Otros Pasivos



MUNICIPIO DE COQUIMATLAN, COL.
Sistema Integral de Contabilidad Gubernamental
ESTADO ANALITICO DE LA DEUDA Y OTROS PASIVOS
DEL 1 DE JULIO AL 31 DE JULIO DE 2020

Denominación de las Deudas	Moneda de Contratación	Institución o País Acreedor	Saldo Inicial del Periodo	Saldo Final del Periodo
Corto Plazo				
Deuda Interna				
<i>Instituciones de Crédito</i>			0.00	0.00
CREDITO BANOBRAS 7178 8,987,567.93	PESOS	MEXICO	392,298.91	354,365.49
CREDITO BANOBRAS 7211 POR 3,500,000.00	PESOS	MEXICO	163,302.27	147,243.21
<i>Títulos y Valores</i>			0.00	0.00
<i>Arrendamientos Financieros</i>			0.00	0.00
Deuda Externa				
<i>Organismos Financieros Internacionales</i>			0.00	0.00
<i>Deuda Bilateral</i>			0.00	0.00
<i>Títulos y Valores</i>			0.00	0.00
<i>Arrendamientos Financieros</i>			0.00	0.00
Subtotal Corto Plazo			555,601.18	501,608.70
Largo Plazo				
Deuda Interna				
<i>Instituciones de Crédito</i>			0.00	0.00
CREDITO BANOBRAS 7178 8,987,567.93	PESOS	MEXICO	5,505,735.08	5,505,735.08
CREDITO BANOBRAS 7211 POR 3,500,000.00	PESOS	MEXICO	2,231,362.59	2,231,362.59
<i>Títulos y Valores</i>			0.00	0.00
<i>Arrendamientos Financieros</i>			0.00	0.00
Deuda Externa				
<i>Organismos Financieros Internacionales</i>			0.00	0.00
<i>Deuda Bilateral</i>			0.00	0.00
<i>Títulos y Valores</i>			0.00	0.00
<i>Arrendamientos Financieros</i>			0.00	0.00
Subtotal Largo Plazo			7,737,097.67	7,737,097.67
Otros Pasivos			48,565,943.88	47,748,990.55
Total Deuda y Otros Pasivos			56,858,642.73	55,987,696.92



MUNICIPIO DE COQUIMATLAN, COL.
Sistema Integral de Contabilidad Gubernamental
ESTADO ANALITICO DE LA DEUDA Y OTROS PASIVOS
DEL 1 DE ENERO AL 31 DE JULIO DE 2020

Denominación de las Deudas	Moneda de Contratación	Institución o País Acreedor	Saldo Inicial del Periodo	Saldo Final del Periodo
Corto Plazo				
Deuda Interna				
<i>Instituciones de Crédito</i>			0.00	0.00
CREDITO BANOBRAS 7178 8,987,567.93	PESOS	MEXICO	613,886.20	354,365.49
CREDITO BANOBRAS 7211 POR 3,500,000.00	PESOS	MEXICO	257,114.28	147,243.21
<i>Títulos y Valores</i>			0.00	0.00
<i>Arrendamientos Financieros</i>			0.00	0.00
Deuda Externa				
<i>Organismos Financieros Internacionales</i>			0.00	0.00
<i>Deuda Bilateral</i>			0.00	0.00
<i>Títulos y Valores</i>			0.00	0.00
<i>Arrendamientos Financieros</i>			0.00	0.00
Subtotal Corto Plazo			871,000.48	501,608.70
Largo Plazo				
Deuda Interna				
<i>Instituciones de Crédito</i>			0.00	0.00
CREDITO BANOBRAS 7178 8,987,567.93	PESOS	MEXICO	4,891,848.88	5,505,735.08
CREDITO BANOBRAS 7211 POR 3,500,000.00	PESOS	MEXICO	1,974,248.31	2,231,362.59
<i>Títulos y Valores</i>			0.00	0.00
<i>Arrendamientos Financieros</i>			0.00	0.00
Deuda Externa				
<i>Organismos Financieros Internacionales</i>			0.00	0.00
<i>Deuda Bilateral</i>			0.00	0.00
<i>Títulos y Valores</i>			0.00	0.00
<i>Arrendamientos Financieros</i>			0.00	0.00
Subtotal Largo Plazo			6,866,097.19	7,737,097.67
Otros Pasivos			58,312,248.78	47,748,990.55
Total Deuda y Otros Pasivos			66,049,346.45	55,987,696.92



H. Ayuntamiento de Coquimatlán Administración 2018-2021



COQUIMATLÁN

H. AYUNTAMIENTO 2018-2021

	<h2>Estado de Variación de la Hacienda Publica</h2>



MUNICIPIO DE COQUIMATLAN, COL.
Sistema Integral de Contabilidad Gubernamental
ESTADO DE VARIACION EN LA HACIENDA PUBLICA
DEL 1 DE ENERO AL 31 DE JULIO DE 2020

Concepto	Hacienda Pública/ Patrimonio Contribuido	Hacienda Pública/ Patrimonio Gen. Ejer. Ant.	Hacienda Pública/ Patrimonio Gen. Ejer. Actualización de la	Exceso o Insuficiencia en la	Total
Hacienda Pública / Patrimonio Contribuido Neto 2019	0.00				0.00
<i>Aportaciones</i>	<i>0.00</i>				<i>0.00</i>
<i>Donaciones de Capital</i>	<i>0.00</i>				<i>0.00</i>
<i>Actualización de la Hacienda Pública/ Patrimonio</i>	<i>0.00</i>				<i>0.00</i>
Hacienda Pública / Patrimonio Generado Neto 2019	91,681,011.53	28,567,801.77	120,248,813.30		
<i>Resultados del Ejercicio (Ahorro/DesAhorro)</i>		<i>28,567,801.77</i>	<i>28,567,801.77</i>		<i>28,567,801.77</i>
<i>Resultados de Ejercicios Anteriores</i>	<i>79,406,507.02</i>		<i>79,406,507.02</i>		<i>79,406,507.02</i>
<i>Revalúos</i>	<i>0.00</i>		<i>0.00</i>		<i>0.00</i>
<i>Reservas</i>	<i>12,274,504.51</i>		<i>12,274,504.51</i>		<i>12,274,504.51</i>
<i>Rectificaciones de Resultados de Ejercicios Anteriores</i>	<i>0.00</i>		<i>0.00</i>		<i>0.00</i>
Exceso o Insuficiencia en la Actualización de la Hacienda Pública/ Patrimonio Neto 2019	0.00		0.00	0.00	0.00
<i>Resultados por Posición Monetaria</i>				<i>0.00</i>	<i>0.00</i>
<i>Resultados por Tenencia de Activos no Monetarios</i>				<i>0.00</i>	<i>0.00</i>
Hacienda Pública/ Patrimonio Neto Final 2019	0.00	91,681,011.53	28,567,801.77	0.00	120,248,813.30
Cambios en la Hacienda Pública/ Patrimonio Contribuido Neto 2020	0.00		0.00	0.00	0.00
<i>Aportaciones</i>	<i>0.00</i>				<i>0.00</i>
<i>Donaciones de Capital</i>	<i>0.00</i>				<i>0.00</i>
<i>Actualización de la Hacienda Pública/ Patrimonio</i>	<i>0.00</i>				<i>0.00</i>
Variaciones de la Hacienda Pública/ Patrimonio Generado Neto 2020	-1,229,578.47	22,050,282.09	20,820,703.62		
<i>Resultados del Ejercicio (Ahorro/Desahorro)</i>		<i>22,050,282.09</i>	<i>22,050,282.09</i>		<i>22,050,282.09</i>
<i>Resultados de Ejercicios Anteriores</i>	<i>-1,229,578.47</i>	<i>0.00</i>	<i>-1,229,578.47</i>		<i>-1,229,578.47</i>
<i>Revalúos</i>		<i>0.00</i>	<i>0.00</i>		<i>0.00</i>
<i>Reservas</i>		<i>0.00</i>	<i>0.00</i>		<i>0.00</i>
<i>Rectificaciones de Resultados de Ejercicios Anteriores</i>		<i>0.00</i>	<i>0.00</i>		<i>0.00</i>




MUNICIPIO DE COQUIMATLAN, COL.
 Sistema Integral de Contabilidad Gubernamental
ESTADO DE VARIACION EN LA HACIENDA PUBLICA
DEL 1 DE ENERO AL 31 DE JULIO DE 2020

Concepto	Hacienda Pública/ Patrimonio Contribuido	Hacienda Pública/ Patrimonio Gen. Ejer. Ant.	Hacienda Pública/ Patrimonio Gen. Ejer. Actualización de la	Exceso o Insuficiencia en la Actualización de la	Total
----------	------------------------------------------	----------------------------------------------	-------------------------------------------------------------	--------------------------------------------------	-------

Cambios en el Exceso o Insuficiencia en la Actualización de la Hacienda Pública/ Patrimonio Neto 2020

Resultado por Posición Monetaria
Resultado por Tenencia de Activos no Monetarios

Hacienda Pública/ Patrimonio Neto Final 2020	0.00	90,451,433.06	50,618,083.86	0.00	0.00
-----------------------------------------------------	-------------	----------------------	----------------------	-------------	-------------



 AYUNTAMIENTO CONSTITUCIONAL
 DE COQUIMATLÁN, COL.
 2018-2021
 PRESIDENCIA

PRESIDENTE MUNICIPAL
DR. JOSE GUADALUPE BENAVIDES FLORIAN

TESORERA MUNICIPAL

C.P. MA GUADALUPE ADAME GUTIERREZ

OFICIAL MAYOR MUNICIPAL
LIC. OCTAVIO TINTOS TRUJILLO


 H. AYUNTAMIENTO CONSTITUCIONAL
 DE COQUIMATLÁN, COL.
 2018-2021
 OFICIALÍA MAYOR



H. Ayuntamiento de Coquimatlán Administración 2018-2021



COQUIMATLÁN

H. AYUNTAMIENTO 2018-2021

	Estado de flujo de efectivo



MUNICIPIO DE COQUIMATLAN, COL.
Sistema Integral de Contabilidad Gubernamental
ESTADO DE FLUJOS DE EFECTIVO
DEL 1 DE JULIO AL 31 DE JULIO DE 2020

Concepto	Total
FLUJOS DE EFECTIVO DE LAS ACTIVIDADES DE OPERACION	
<u>ORIGEN</u>	<u>10,015,481.37</u>
IMPUESTOS	451,404.54
DERECHOS	464,404.85
PRODUCTOS DE TIPO CORRIENTE	14,902.46
APROVECHAMIENTOS DE TIPO CORRIENTE	458,746.50
PARTICIPACIONES Y APORTACIONES	8,626,023.02
<u>APLICACION</u>	<u>6,484,506.15</u>
SERVICIOS PERSONALES	3,811,418.22
MATERIALES Y SUMINISTROS	436,652.80
SERVICIOS GENERALES	639,296.40
TRANSFERENCIAS AL RESTO DEL SECTOR PUBLICO	966,666.00
AYUDAS SOCIALES	40,151.00
PENSIONES Y JUBILACIONES	545,338.70
INTERESES DE LA DEUDA PUBLICA	44,983.03
FLUJOS NETOS DE EFECTIVO POR ACTIVIDADES DE OPERACION	<u>3,530,975.22</u>
<hr/>	
FLUJOS DE EFECTIVO DE LAS ACTIVIDADES DE INVERSION	
<u>ORIGEN</u>	<u>0.00</u>
BIENES INMUEBLES, INFRA ESTRUCTURA Y CONSTRUCCIONES EN PROCESO	0.00
BIENES MUEBLES	0.00
OTROS ORIGENES DE INVERSION	0.00
<u>APLICACION</u>	<u>0.00</u>
BIENES INMUEBLES, INFRA ESTRUCTURA Y CONSTRUCCIONES EN PROCESO	0.00
BIENES MUEBLES	0.00
OTRAS APLICACIONES DE INVERSION	0.00
FLUJOS NETOS DE EFECTIVO POR ACTIVIDADES DE INVERSION	<u>0.00</u>
<hr/>	
FLUJOS DE EFECTIVO DE LAS ACTIVIDADES DE FINANCIAMIENTO	
<u>ORIGEN</u>	<u>8,971,386.96</u>
ENDEUDAMIENTO NETO	0.00
- INTERNO	0.00
- EXTERNO	0.00
OTROS ORIGENES DE FINANCIAMIENTO	8,971,386.96
<u>APLICACION</u>	<u>9,464,239.93</u>
SERVICIOS DE LA DEUDA	470,659.14

"BAJO PROTESTA DE DECIR VERDAD DECLARAMOS QUE LOS ESTADOS FINANCIEROS Y SUS NOTAS, SON RAZONABLEMENTE CORRECTOS Y SON RESPONSABILIDAD DEL EMISOR"

Fecha: 05/08/2020 11:08:20 a.m.

Pág.: 1



MUNICIPIO DE COQUIMATLAN, COL.
 Sistema Integral de Contabilidad Gubernamental
ESTADO DE FLUJOS DE EFECTIVO
DEL 1 DE JULIO AL 31 DE JULIO DE 2020

Concepto	Total
- INTERNO	470,659.14
- EXTERNO	0.00
OTRAS APLICACIONES DE FINAN CIAMIENTO	8,993,580.79
FLUJOS NETOS DE EFECTIVO POR ACTIVIDADES DE FINANCIAMIENTO	<u>-492,852.97</u>
INCREMENTO/DISMINUCION NETA EN EL EFECTIVO Y EQUIVALENTES AL EFECTIVO	3,038,122.25
EFECTIVO Y EQUIVALENTES AL EFECTIVO AL INICIO DEL EJERCICIO	23,845,697.27
EFECTIVO Y EQUIVALENTES AL EFECTIVO AL FINAL DEL EJERCICIO	26,883,819.52



PRESIDENTE MUNICIPAL

DR. JOSE GUADALUPE BENAVIDES FLORIAN

AYUNTAMIENTO CONSTITUCIONAL
 DE COQUIMATLÁN, COL.
 2018-2021
 PRESIDENCIA

TESORERA MUNICIPAL

C.P. MA GUADALUPE ADAME GUTIERREZ



H. AYUNTAMIENTO CONSTITUCIONAL
 DE COQUIMATLÁN, COL.
 2018-2021
 TESORERÍA

OFICIAL MAYOR MUNICIPAL

LIC. OCTAVIO TINTOS TRUJILLO



H. AYUNTAMIENTO CONSTITUCIONAL
 DE COQUIMATLÁN, COL.
 2018-2021
 OFICIALÍA MAYOR



MUNICIPIO DE COQUIMATLAN, COL.
Sistema Integral de Contabilidad Gubernamental
ESTADO DE FLUJOS DE EFECTIVO
DEL 1 DE ENERO AL 31 DE JULIO DE 2020


Concepto	Total
FLUJOS DE EFECTIVO DE LAS ACTIVIDADES DE OPERACION	
<u>ORIGEN</u>	<u>65,646,983.69</u>
IMPUESTOS	4,795,077.42
DERECHOS	3,141,139.24
PRODUCTOS DE TIPO CORRIENTE	150,979.38
APROVECHAMIENTOS DE TIPO CORRIENTE	2,165,577.13
PARTICIPACIONES Y APORTACIONES	55,394,210.52
<u>APLICACION</u>	<u>43,596,701.60</u>
SERVICIOS PERSONALES	28,049,457.57
MATERIALES Y SUMINISTROS	2,359,581.00
SERVICIOS GENERALES	4,639,073.16
TRANSFERENCIAS AL RESTO DEL SECTOR PUBLICO	4,166,666.00
AYUDAS SOCIALES	253,651.00
PENSIONES Y JUBILACIONES	3,754,846.67
INTERESES DE LA DEUDA PUBLICA	373,426.20
FLUJOS NETOS DE EFECTIVO POR ACTIVIDADES DE OPERACION	<u>22,050,282.09</u>
<hr/>	
FLUJOS DE EFECTIVO DE LAS ACTIVIDADES DE INVERSION	
<u>ORIGEN</u>	<u>112,722.38</u>
BIENES INMUEBLES, INFRA ESTRUCTURA Y CONSTRUCCIONES EN PROCESO	0.00
BIENES MUEBLES	0.00
OTROS ORIGENES DE INVERSION	112,722.38
<u>APLICACION</u>	<u>1,771,054.85</u>
BIENES INMUEBLES, INFRA ESTRUCTURA Y CONSTRUCCIONES EN PROCESO	0.00
BIENES MUEBLES	428,754.00
OTRAS APLICACIONES DE INVERSION	1,342,300.85
FLUJOS NETOS DE EFECTIVO POR ACTIVIDADES DE INVERSION	<u>-1,658,332.47</u>
<hr/>	
FLUJOS DE EFECTIVO DE LAS ACTIVIDADES DE FINANCIAMIENTO	
<u>ORIGEN</u>	<u>72,333,581.63</u>
ENDEUDAMIENTO NETO	910,070.34
- INTERNO	910,070.34
- EXTERNO	0.00
OTROS ORIGENES DE FINANCIAMIENTO	71,423,511.29
<u>APLICACION</u>	<u>82,377,796.37</u>
SERVICIOS DE LA DEUDA	3,325,127.60



MUNICIPIO DE COQUIMATLAN, COL.
 Sistema Integral de Contabilidad Gubernamental
ESTADO DE FLUJOS DE EFECTIVO
DEL 1 DE ENERO AL 31 DE JULIO DE 2020

Concepto	Total
- INTERNO	3,325,127.60
- EXTERNO	0.00
OTRAS APLICACIONES DE FINAN CIAMIENTO	79,052,668.77
FLUJOS NETOS DE EFECTIVO POR ACTIVIDADES DE FINANCIAMIENTO	<u>-10,044,214.74</u>
INCREMENTO/DISMINUCION NETA EN EL EFECTIVO Y EQUIVALENTES AL EFECTIVO	10,347,734.88
EFECTIVO Y EQUIVALENTES AL EFECTIVO AL INICIO DEL EJERCICIO	16,536,084.64
EFECTIVO Y EQUIVALENTES AL EFECTIVO AL FINAL DEL EJERCICIO	26,883,819.52


 PRESIDENTE MUNICIPAL
DR. JOSE GUADALUPE BENAVIDES FLORIAN
 AYUNTAMIENTO CONSTITUCIONAL
 DE COQUIMATLÁN, COL.
 2018-2021
 PRESIDENCIA

TESORERA MUNICIPAL
C.P. MA GUADALUPE ADAME GUTIERREZ

 H. AYUNTAMIENTO CONSTITUCIONAL
 DE COQUIMATLÁN, COL.
 2018-2021
 TESORERÍA

OFICIAL MAYOR MUNICIPAL
LIC. OCTAVIO TINTOS TRUJILLO

 H. AYUNTAMIENTO CONSTITUCIONAL
 DE COQUIMATLÁN, COL.
 2018-2021
 OFICIALÍA MAYOR



MUNICIPIO DE COQUIMATLAN, COL.
Sistema Integral de Contabilidad Gubernamental
ESTADO DE FLUJOS DE EFECTIVO
DEL 1 DE JULIO AL 31 DE JULIO DE 2020

Concepto	2020	2019
FLUJOS DE EFECTIVO DE LAS ACTIVIDADES DE OPERACION		
<u>ORIGEN</u>	<u>10,015,481.37</u>	<u>15,744,181.46</u>
IMPUESTOS	451,404.54	393,232.54
CUOTAS Y APORTACIONES DE SEGURIDAD SOCIAL	0.00	0.00
CONTRIBUCIONES DE MEJORAS	0.00	0.00
DERECHOS	464,404.85	455,722.38
PRODUCTOS DE TIPO CORRIENTE	14,902.46	30,096.66
APROVECHAMIENTOS DE TIPO CORRIENTE	458,746.50	2,076,549.92
INGRESOS POR VENTA DE BIENES Y SERVICIOS	0.00	0.00
CONTRIBUCIONES NO COMPRENDIDAS EN LAS FRACCIONES DE LA LEY DE INGRESOS CAUSADAS EN EJERCICIOS FISCALES ANTERIORES PENDIENTES DE LIQUIDACIÓN O PAGO	0.00	0.00
PARTICIPACIONES Y APORTACIONES	8,626,023.02	12,788,579.96
TRANSFERENCIAS, ASIGNACIONES, SUBSIDIOS Y OTRAS AYUDAS	0.00	0.00
OTROS ORIGENES DE OPERACIÓN	0.00	0.00
<u>APLICACION</u>	<u>6,484,506.15</u>	<u>5,358,982.10</u>
SERVICIOS PERSONALES	3,811,418.22	3,826,670.47
MATERIALES Y SUMINISTROS	436,652.80	301,145.11
SERVICIOS GENERALES	639,296.40	631,669.99
AYUDAS DIVERSAS	0.00	0.00
ADEFAS	0.00	0.00
TRANSFERENCIAS INTERNAS Y ASIGNACIONES AL SECTOR PÚBLICO	0.00	0.00
TRANSFERENCIAS AL RESTO DEL SECTOR PUBLICO	966,666.00	500,000.00
SUBSIDIOS Y SUBENCIONES	0.00	0.00
AYUDAS SOCIALES	40,151.00	33,707.00
PENSIONES Y JUBILACIONES	545,338.70	0.00
TRANSFERENCIAS A FIDEICOMISOS, MANDATOS Y CONTRATOS ANALOGOS.	0.00	0.00
TRANSFERENCIAS A LA SEGURIDAD SOCIAL	0.00	0.00
DONATIVOS	0.00	0.00
TRANSFERENCIAS AL EXTERIOR	0.00	0.00
PARTICIPACIONES	0.00	0.00
APORTACIONES	0.00	0.00
CONVENIOS	0.00	0.00
OTRAS APLICACIONES DE OPERACIÓN	44,983.03	65,789.53
FLUJOS NETOS DE EFECTIVO POR ACTIVIDADES DE OPERACION	<u>3,530,975.22</u>	<u>10,385,199.36</u>

FLUJOS DE EFECTIVO DE LAS ACTIVIDADES DE INVERSION

<u>ORIGEN</u>	<u>0.00</u>	<u>2,258,547.44</u>
BIENES INMUEBLES, INFRA ESTRUCTURA Y CONSTRUCCIONES EN PROCESO	0.00	2,232,085.49
BIENES MUEBLES	0.00	0.00
OTROS ORIGENES DE INVERSION	0.00	26,461.95
<u>APLICACION</u>	<u>0.00</u>	<u>4,464,170.98</u>
BIENES INMUEBLES, INFRA ESTRUCTURA Y CONSTRUCCIONES EN PROCESO	0.00	4,464,170.98
BIENES MUEBLES	0.00	0.00

"BAJO PROTESTA DE DECIR VERDAD DECLARAMOS QUE LOS ESTADOS FINANCIEROS Y SUS NOTAS, SON RAZONABLEMENTE CORRECTOS Y SON REPOSABILIDAD DEL EMISOR"


Fecha: 05/08/2020 11:09:27 a.m.

Pág.: 1



MUNICIPIO DE COQUIMATLAN, COL.
Sistema Integral de Contabilidad Gubernamental
ESTADO DE FLUJOS DE EFECTIVO
DEL 1 DE JULIO AL 31 DE JULIO DE 2020

Concepto	2020	2019
OTRAS APLICACIONES DE INVERSION	0.00	0.00
FLUJOS NETOS DE EFECTIVO POR ACTIVIDADES DE INVERSION	<u>0.00</u>	<u>-2,205,623.54</u>
FLUJOS DE EFECTIVO DE LAS ACTIVIDADES DE FINANCIAMIENTO		
<u>ORIGEN</u>	<u>8,971,386.96</u>	<u>11,569,434.80</u>
ENDEUDAMIENTO NETO	0.00	0.00
- INTERNO	0.00	0.00
- EXTERNO	0.00	0.00
OTROS ORIGENES DE FINANCIAMIENTO	8,971,386.96	11,569,434.80
<u>APLICACION</u>	<u>9,464,239.93</u>	<u>13,122,219.11</u>
SERVICIOS DE LA DEUDA	470,659.14	368,058.55
- INTERNO	470,659.14	368,058.55
- EXTERNO	0.00	0.00
OTRAS APLICACIONES DE FINANCIAMIENTO	8,993,580.79	12,754,160.56
FLUJOS NETOS DE EFECTIVO POR ACTIVIDADES DE FINANCIAMIENTO	<u>-492,852.97</u>	<u>-1,552,784.31</u>
INCREMENTO/DISMINUCION NETA EN EL EFECTIVO Y EQUIVALENTES AL EFECTIVO	3,038,122.25	6,626,791.51
EFFECTIVO Y EQUIVALENTES AL EFECTIVO AL INICIO DEL EJERCICIO	23,845,697.27	15,343,338.08
EFFECTIVO Y EQUIVALENTES AL EFECTIVO AL FINAL DEL EJERCICIO	26,883,819.52	21,970,129.59




PRESIDENTE MUNICIPAL

DR. JOSE GUADALUPE BENAVIDES FLORIAN
AYUNTAMIENTO CONSTITUCIONAL DE COQUIMATLAN, COL.
2018-2021
PRESIDENCIA

TESORERA MUNICIPAL

C.P. MA GUADALUPE ADAME GUTIERREZ



H. AYUNTAMIENTO CONSTITUCIONAL DE COQUIMATLAN, COL.
2018-2021
TESORERÍA

OFICIAL MAYOR MUNICIPAL

LIC. OCTAVIO TINTOS TRUJILLO



H. AYUNTAMIENTO CONSTITUCIONAL DE COQUIMATLAN, COL.
2018-2021
OFICIALÍA MAYOR




MUNICIPIO DE COQUIMATLAN, COL.
Sistema Integral de Contabilidad Gubernamental
ESTADO DE FLUJOS DE EFECTIVO
DEL 1 DE ENERO AL 31 DE JULIO DE 2020

Concepto	2020	2019
FLUJOS DE EFECTIVO DE LAS ACTIVIDADES DE OPERACION		
<u>ORIGEN</u>	<u>65,646,983.69</u>	<u>68,664,404.76</u>
IMPUESTOS	4,795,077.42	5,001,728.31
CUOTAS Y APORTACIONES DE SEGURIDAD SOCIAL	0.00	0.00
CONTRIBUCIONES DE MEJORAS	0.00	0.00
DERECHOS	3,141,139.24	3,138,996.83
PRODUCTOS DE TIPO CORRIENTE	150,979.38	165,908.17
APROVECHAMIENTOS DE TIPO CORRIENTE	2,165,577.13	5,028,281.70
INGRESOS POR VENTA DE BIENES Y SERVICIOS	0.00	0.00
CONTRIBUCIONES NO COMPRENDIDAS EN LAS FRACCIONES DE LA LEY DE INGRESOS CAUSADAS EN EJERCICIOS FISCALES ANTERIORES PENDIENTES DE LIQUIDACIÓN O PAGO	0.00	0.00
PARTICIPACIONES Y APORTACIONES	55,394,210.52	55,329,489.75
TRANSFERENCIAS, ASIGNACIONES, SUBSIDIOS Y OTRAS AYUDAS	0.00	0.00
OTROS ORIGENES DE OPERACIÓN	0.00	0.00
<u>APLICACION</u>	<u>43,596,701.60</u>	<u>40,738,365.63</u>
SERVICIOS PERSONALES	28,049,457.57	27,529,796.89
MATERIALES Y SUMINISTROS	2,359,581.00	2,394,066.30
SERVICIOS GENERALES	4,639,073.16	6,524,215.47
AYUDAS DIVERSAS	0.00	0.00
ADEFAS	0.00	0.00
TRANSFERENCIAS INTERNAS Y ASIGNACIONES AL SECTOR PÚBLICO	0.00	0.00
TRANSFERENCIAS AL RESTO DEL SECTOR PUBLICO	4,166,666.00	3,500,000.00
SUBSIDIOS Y SUBENCIONES	0.00	0.00
AYUDAS SOCIALES	253,651.00	317,211.48
PENSIONES Y JUBILACIONES	3,754,846.67	0.00
TRANSFERENCIAS A FIDEICOMISOS, MANDATOS Y CONTRATOS ANALOGOS.	0.00	0.00
TRANSFERENCIAS A LA SEGURIDAD SOCIAL	0.00	0.00
DONATIVOS	0.00	0.00
TRANSFERENCIAS AL EXTERIOR	0.00	0.00
PARTICIPACIONES	0.00	0.00
APORTACIONES	0.00	0.00
CONVENIOS	0.00	0.00
OTRAS APLICACIONES DE OPERACIÓN	373,426.20	473,075.49
FLUJOS NETOS DE EFECTIVO POR ACTIVIDADES DE OPERACION	<u>22,050,282.09</u>	<u>27,926,039.13</u>
FLUJOS DE EFECTIVO DE LAS ACTIVIDADES DE INVERSION		
<u>ORIGEN</u>	<u>112,722.38</u>	<u>2,520,948.51</u>
BIENES INMUEBLES, INFRA ESTRUCTURA Y CONSTRUCCIONES EN PROCESO	0.00	2,232,085.49
BIENES MUEBLES	0.00	0.00
OTROS ORIGENES DE INVERSION	112,722.38	288,863.02
<u>APLICACION</u>	<u>1,771,054.85</u>	<u>4,799,700.66</u>
BIENES INMUEBLES, INFRA ESTRUCTURA Y CONSTRUCCIONES EN PROCESO	0.00	4,464,170.98
BIENES MUEBLES	428,754.00	332,595.99



MUNICIPIO DE COQUIMATLAN, COL.
 Sistema Integral de Contabilidad Gubernamental
ESTADO DE FLUJOS DE EFECTIVO
DEL 1 DE ENERO AL 31 DE JULIO DE 2020

Concepto	2020	2019
OTRAS APLICACIONES DE INVERSION	1,342,300.85	2,933.69
FLUJOS NETOS DE EFECTIVO POR ACTIVIDADES DE INVERSION	<u>-1,658,332.47</u>	<u>-2,278,752.15</u>
FLUJOS DE EFECTIVO DE LAS ACTIVIDADES DE FINANCIAMIENTO		
<u>ORIGEN</u>	<u>72,333,581.63</u>	<u>97,503,590.63</u>
ENDEUDAMIENTO NETO	910,070.34	24,161,100.36
- INTERNO	910,070.34	24,161,100.36
- EXTERNO	0.00	0.00
OTROS ORIGENES DE FINANCIAMIENTO	71,423,511.29	73,342,490.27
<u>APLICACION</u>	<u>82,377,796.37</u>	<u>103,579,696.40</u>
SERVICIOS DE LA DEUDA	3,325,127.60	26,288,776.50
- INTERNO	3,325,127.60	26,288,776.50
- EXTERNO	0.00	0.00
OTRAS APLICACIONES DE FINANCIAMIENTO	79,052,668.77	77,290,919.90
FLUJOS NETOS DE EFECTIVO POR ACTIVIDADES DE FINANCIAMIENTO	<u>-10,044,214.74</u>	<u>-6,076,105.77</u>
INCREMENTO/DISMINUCION NETA EN EL EFECTIVO Y EQUIVALENTES AL EFECTIVO	10,347,734.88	19,571,181.21
EFFECTIVO Y EQUIVALENTES AL EFECTIVO AL INICIO DEL EJERCICIO	16,536,084.64	2,398,948.38
EFFECTIVO Y EQUIVALENTES AL EFECTIVO AL FINAL DEL EJERCICIO	26,883,819.52	21,970,129.59




PRESIDENTE MUNICIPAL


AYUNTAMIENTO CONSTITUCIONAL DE COQUIMATLAN, COL. 2018-2021
DR. JOSE GUADALUPE BENAVIDES FLORIAN
 PRESIDENCIA

TESORERA MUNICIPAL

C.P. MA GUADALUPE ADAME GUTIERREZ



H. AYUNTAMIENTO CONSTITUCIONAL DE COQUIMATLAN, COL. 2018-2021



OFICIAL MAYOR MUNICIPAL

LIC. OCTAVIO TINTOS TRUJILLO

AYUNTAMIENTO CONSTITUCIONAL DE COQUIMATLAN, COL. 2018-2021
 OFICIALIA MAYOR

BAJO PROTESTA DE DECIR VERDAD DECLARAMOS QUE LOS ESTADOS FINANCIEROS Y SUS NOTAS, SON RAZONABLEMENTE CORRECTOS Y SON RESPONSABILIDAD DEL EMISOR

Fecha: 05/08/2020 11:09:38 a.m.




H. Ayuntamiento de Coquimatlán Administración 2018-2021



COQUIMATLÁN


H. AYUNTAMIENTO 2018-2021

	Balanza de comprobación




MUNICIPIO DE COQUIMATLAN, COL.
Sistema Integral de Contabilidad Gubernamental
BALANZA DE COMPROBACION
DEL 1 DE JULIO AL 31 DE JULIO DE 2020

Descripción	Saldo Anterior		Movimientos		Saldo Actual	
	Debe	Haber	Debe	Haber	Debe	Haber
ACTIVO						
ACTIVO CIRCULANTE						
EFFECTIVO Y EQUIVALENTES	46,240,867.81	0.00	15,176,216.12	12,516,186.71	48,900,897.22	0.00
EFFECTIVO	23,845,697.27	0.00	15,043,850.03	12,005,727.78	26,883,819.52	0.00
BANCOS/TESORERIA	0.00	0.00	3,054.71	3,054.71	0.00	0.00
DEPOSITOS DE FONDOS DE TERCEROS EN GARANTÍA Y/O ADMINISTRACIÓN	23,833,706.77	0.00	15,040,795.32	12,002,673.07	26,871,829.02	0.00
	11,990.50	0.00	0.00	0.00	11,990.50	0.00
DERECHOS A RECIBIR EFFECTIVO O EQUIVALENTES	20,254,782.65	0.00	132,366.09	510,458.93	19,876,689.81	0.00
CUENTAS POR COBRAR A CORTO PLAZO	1,248,485.13	0.00	80,476.80	63,986.76	1,264,975.17	0.00
DEUDORES DIVERSOS POR COBRAR A CORTO PLAZO	839,445.57	0.00	20,467.80	20,467.80	839,445.57	0.00
INGRESOS POR RECUPERAR A CORTO PLAZO	1,000,000.00	0.00	0.00	0.00	1,000,000.00	0.00
DEUDORES POR ANTICIPOS DE TESORERIA A CORTO PLAZO	33,413.03	0.00	31,421.49	31,421.49	33,413.03	0.00
PRESTAMOS OTORGADOS A CORTO PLAZO	17,133,438.92	0.00	0.00	394,582.88	16,738,856.04	0.00
DERECHOS A RECIBIR BIENES O SERVICIOS	2,140,387.89	0.00	0.00	0.00	2,140,387.89	0.00
ANTICIPO A PROVEEDORES POR ADQUISICIÓN DE BIENES Y PRESTACIÓN DE SERVICIOS A CORTO PLAZO	1,598,685.76	0.00	0.00	0.00	1,598,685.76	0.00
ANTICIPO A CONTRATISTAS POR OBRAS PÚBLICAS A CORTO PLAZO	541,702.13	0.00	0.00	0.00	541,702.13	0.00
ACTIVO NO CIRCULANTE	148,156,316.62	0.00	0.00	0.00	148,156,316.62	0.00
BIENES INMUEBLES, INFRAESTRUCTURA Y CONSTRUCCIONES EN PROCESO	132,954,012.84	0.00	0.00	0.00	132,954,012.84	0.00
VIVIENDAS	6,474,064.26	0.00	0.00	0.00	6,474,064.26	0.00
EDIFICIOS NO HABITACIONALES	4,386,372.60	0.00	0.00	0.00	4,386,372.60	0.00
CONSTRUCCIONES EN PROCESO EN BIENES DE DOMINIO PÚBLICO	107,903,413.77	0.00	0.00	0.00	107,903,413.77	0.00
CONSTRUCCIONES EN PROCESO EN BIENES PROPIOS	14,190,162.21	0.00	0.00	0.00	14,190,162.21	0.00
BIENES MUEBLES	14,503,048.90	0.00	0.00	0.00	14,503,048.90	0.00
MOBILIARIO Y EQUIPO DE ADMINISTRACIÓN	12,384,245.44	0.00	0.00	0.00	12,384,245.44	0.00
MOBILIARIO Y EQUIPO EDUCACIONAL Y RECREATIVO	963,788.00	0.00	0.00	0.00	963,788.00	0.00
EQUIPO DE DEFENSA Y SEGURIDAD	1,155,015.46	0.00	0.00	0.00	1,155,015.46	0.00
ACTIVOS DIFERIDOS	699,254.88	0.00	0.00	0.00	699,254.88	0.00
ESTUDIOS, FORMULACIÓN Y EVALUACIÓN DE PROYECTOS	699,254.88	0.00	0.00	0.00	699,254.88	0.00
PASIVO						
PASIVO CIRCULANTE	0.00	49,121,545.06	9,331,873.84	8,460,928.03	0.00	48,250,599.25
CUENTAS POR PAGAR A CORTO PLAZO	0.00	38,225,601.10	8,861,214.70	8,460,928.03	0.00	37,825,314.43



MUNICIPIO DE COQUIMATLAN, COL.
Sistema Integral de Contabilidad Gubernamental
BALANZA DE COMPROBACION
DEL 1 DE JULIO AL 31 DE JULIO DE 2020

Descripción	Saldo Anterior		Movimientos		Saldo Actual	
	Debe	Haber	Debe	Haber	Debe	Haber
SERVICIOS PERSONALES POR PAGAR A CORTO PLAZO	0.00	6,082,292.78	4,657,913.39	4,666,553.42	0.00	6,090,932.81
PROVEEDORES POR PAGAR A CORTO PLAZO	0.00	244,945.22	1,587,122.93	1,526,358.26	0.00	184,180.55
CONTRATISTAS POR OBRAS PÚBLICAS POR PAGAR A CORTO PLAZO	0.00	253,952.31	0.00	19,521.58	0.00	273,473.89
TRANSFERENCIAS OTORGADAS POR PAGAR A CORTO PLAZO	503,580.25	0.00	651,868.70	986,317.00	169,131.95	0.00
RETRIBUCIONES Y CONTRIBUCIONES POR PAGAR A CORTO PLAZO	0.00	23,257,259.03	1,241,031.50	1,193,985.01	0.00	23,210,212.54
DEVOLUCIONES DE LA LEY DE INGRESO POR PAGAR A CORTO PLAZO	1,038.86	0.00	0.00	0.00	1,038.86	0.00
OTRAS CUENTAS POR PAGAR A CORTO PLAZO	0.00	8,891,770.87	723,278.18	68,192.76	0.00	8,236,685.45
DOCUMENTOS POR PAGAR A CORTO PLAZO	0.00	74,274.31	0.00	0.00	0.00	74,274.31
OTROS DOCUMENTOS POR PAGAR A CORTO PLAZO	0.00	74,274.31	0.00	0.00	0.00	74,274.31
PORCIÓN A CORTO PLAZO DE LA DEUDA PÚBLICA A LARGO PLAZO	0.00	10,657,265.19	470,659.14	0.00	0.00	10,186,606.05
PORCIÓN A CORTO PLAZO DE LA DEUDA PÚBLICA INTERNA	0.00	10,657,265.19	470,659.14	0.00	0.00	10,186,606.05
FONDOS Y BIENES DE TERCEROS EN GARANTÍA Y/O ADMINISTRACIÓN A CORTO PLAZO	0.00	67,319.34	0.00	0.00	0.00	67,319.34
FONDOS EN GARANTÍA A CORTO PLAZO	0.00	67,319.34	0.00	0.00	0.00	67,319.34
OTROS PASIVOS A CORTO PLAZO	0.00	97,085.12	0.00	0.00	0.00	97,085.12
INGRESOS POR CLASIFICAR	0.00	97,085.12	0.00	0.00	0.00	97,085.12
PASIVO NO CIRCULANTE	0.00	7,737,097.67	0.00	0.00	0.00	7,737,097.67
DEUDA PÚBLICA A LARGO PLAZO	0.00	7,737,097.67	0.00	0.00	0.00	7,737,097.67
PRÉSTAMOS DE LA DEUDA INTERNA POR PAGAR A LARGO PLAZO	0.00	7,737,097.67	0.00	0.00	0.00	7,737,097.67
HACIENDA PÚBLICA/ PATRIMONIO						
HACIENDA PÚBLICA/ PATRIMONIO GENERADO	0.00	119,019,234.83	0.00	0.00	0.00	119,019,234.83
RESULTADOS DE EJERCICIOS ANTERIORES	0.00	106,744,730.32	0.00	0.00	0.00	106,744,730.32
RESULTADO EJERCICIO 2006	9,908,965.82	0.00	0.00	0.00	9,908,965.82	0.00
RESULTADO EJERCICIO 2008	0.00	3,277,483.98	0.00	0.00	0.00	3,277,483.98
RESULTADO EJERCICIO 2009	1,903,753.14	0.00	0.00	0.00	1,903,753.14	0.00
RESULTADO EJERCICIO 2010	0.00	1,516,535.05	0.00	0.00	0.00	1,516,535.05
RESULTADO EJERCICIO 2011	0.00	627,569.94	0.00	0.00	0.00	627,569.94
SUP O DEF 1990	489,733.84	0.00	0.00	0.00	489,733.84	0.00
SUP O DEF 1991	86,476.40	0.00	0.00	0.00	86,476.40	0.00
SUP O DEF 1992	238,128.61	0.00	0.00	0.00	238,128.61	0.00
SUP O DEF 1993	419,074.88	0.00	0.00	0.00	419,074.88	0.00



MUNICIPIO DE COQUIMATLAN, COL.
Sistema Integral de Contabilidad Gubernamental
BALANZA DE COMPROBACION
DEL 1 DE JULIO AL 31 DE JULIO DE 2020

Descripción	Saldo Anterior		Movimientos		Saldo Actual	
	Debe	Haber	Debe	Haber	Debe	Haber
SUP O DEF 1994	396,403.36	0.00	0.00	0.00	396,403.36	0.00
SUP O DEF 1995	105,595.46	0.00	0.00	0.00	105,595.46	0.00
SUP O DEF 1996	360,950.40	0.00	0.00	0.00	360,950.40	0.00
SUP O DEF 1997	0.00	2,428,046.29	0.00	0.00	0.00	2,428,046.29
SUP O DE F1998	0.00	1,077,382.20	0.00	0.00	0.00	1,077,382.20
SUP O DEF 1999	0.00	1,574,368.51	0.00	0.00	0.00	1,574,368.51
SUP O DEF 2000	0.00	684,511.01	0.00	0.00	0.00	684,511.01
SUP O DEF 2001	5,830,439.30	0.00	0.00	0.00	5,830,439.30	0.00
SUP O DEF 2002	0.00	1,910,777.48	0.00	0.00	0.00	1,910,777.48
RESULTADO EJERCICIO 2003	962,044.80	0.00	0.00	0.00	962,044.80	0.00
RESULTADO EJERCICIO 2004	0.00	3,342,415.89	0.00	0.00	0.00	3,342,415.89
RESULTADO EJER ANTERIORES	1,173,042.82	0.00	0.00	0.00	1,173,042.82	0.00
RESULTADO EJERCICIO 2005	1,256,399.24	0.00	0.00	0.00	1,256,399.24	0.00
RESULTADO EJERCICIO 2007	4,731,841.54	0.00	0.00	0.00	4,731,841.54	0.00
RESULTADO EJERCICIO 2012	1,535,367.95	0.00	0.00	0.00	1,535,367.95	0.00
RESULTADO EJERCICIO 2013	0.00	6,922,022.42	0.00	0.00	0.00	6,922,022.42
RESULTADO EJERCICIO 2014	0.00	12,415,423.13	0.00	0.00	0.00	12,415,423.13
RESULTADO EJERCICIO 2015	0.00	9,516,809.56	0.00	0.00	0.00	9,516,809.56
RESULTADO EJERCICIO 2016	0.00	17,039,697.24	0.00	0.00	0.00	17,039,697.24
RESULTADO EJERCICIO 2017	0.00	21,323,511.38	0.00	0.00	0.00	21,323,511.38
RESULTADO EJERCICIO 2018	0.00	23,829,309.82	0.00	0.00	0.00	23,829,309.82
RESULTADO EJERCICIO 2019	0.00	28,657,083.98	0.00	0.00	0.00	28,657,083.98
RESERVAS	0.00	12,274,504.51	0.00	0.00	0.00	12,274,504.51
RESERVAS DE PATRIMONIO	0.00	12,274,504.51	0.00	0.00	0.00	12,274,504.51
INGRESOS						
INGRESOS DE GESTIÓN	0.00	8,863,314.82	0.00	1,389,458.35	0.00	10,252,773.17
IMPUESTOS	0.00	4,343,672.88	0.00	451,404.54	0.00	4,795,077.42
IMPUESTO SOBRE LOS INGRESOS	0.00	92,696.43	0.00	0.00	0.00	92,696.43
IMPUESTOS SOBRE EL PATRIMONIO	0.00	3,632,309.24	0.00	426,798.22	0.00	4,059,107.46
IMPUESTO SOBRE LA PRODUCCIÓN, EL CONSUMO Y LAS TRANSACCIONES	0.00	451,091.19	0.00	23,746.55	0.00	474,837.74
ACCESORIOS	0.00	167,576.02	0.00	859.77	0.00	168,435.79
DERECHOS	0.00	2,676,734.39	0.00	464,404.85	0.00	3,141,139.24
DERECHOS POR EL USO, GOCE, APROVECHAMIENTO O EXPLOTACIÓN DE BIENES DE DOMINIO PÚBLICO	0.00	123,751.20	0.00	6,664.59	0.00	130,415.79
DERECHOS POR PRESTACIÓN DE SERVICIOS	0.00	1,378,092.41	0.00	301,957.78	0.00	1,680,050.19
OTROS DERECHOS	0.00	1,174,890.78	0.00	155,782.48	0.00	1,330,673.26



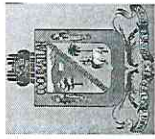
MUNICIPIO DE COQUIMATLAN, COL.
Sistema Integral de Contabilidad Gubernamental
BALANZA DE COMPROBACION
DEL 1 DE JULIO AL 31 DE JULIO DE 2020

Descripción	Saldo Anterior		Movimientos		Saldo Actual	
	Debe	Haber	Debe	Haber	Debe	Haber
PRODUCTOS DE TIPO CORRIENTE	0.00	136,076.92	0.00	14,902.46	0.00	150,979.38
PRODUCTOS DERIVADOS DEL USO Y APROVECHAMIENTO DE BIENES NO SUJETOS A RÉGIMEN DE DOMINIO PÚBLICO	0.00	432.01	0.00	0.00	0.00	432.01
OTROS PRODUCTOS QUE GENERAN INGRESOS CORRIENTES	0.00	135,644.91	0.00	14,902.46	0.00	150,547.37
APROVECHAMIENTOS DE TIPO CORRIENTE	0.00	1,706,830.63	0.00	458,746.50	0.00	2,165,577.13
MULTAS	0.00	194,946.19	0.00	38,722.93	0.00	233,669.12
INDEMNIZACIONES	0.00	45,218.44	0.00	4,023.57	0.00	49,242.01
OTROS APROVECHAMIENTOS	0.00	1,466,666.00	0.00	416,000.00	0.00	1,882,666.00
PARTICIPACIONES, APORTACIONES, TRANSFERENCIAS, ASIGNACIONES, SUBSIDIOS Y OTRAS AYUDAS	0.00	46,768,187.50	0.00	8,626,023.02	0.00	55,394,210.52
PARTICIPACIONES Y APORTACIONES	0.00	46,768,187.50	0.00	8,626,023.02	0.00	55,394,210.52
PARTICIPACIONES	0.00	32,023,573.50	0.00	5,925,559.02	0.00	37,949,132.52
APORTACIONES	0.00	14,744,614.00	0.00	2,700,464.00	0.00	17,445,078.00
GASTOS Y OTRAS PÉRDIDAS						
GASTOS DE FUNCIONAMIENTO	30,160,744.31	0.00	5,043,770.38	156,402.96	35,048,111.73	0.00
SERVICIOS PERSONALES	24,238,039.35	0.00	3,905,560.92	94,142.70	28,049,457.57	0.00
REMUNERACIONES AL PERSONAL DE CARÁCTER PERMANENTE	13,475,993.67	0.00	2,227,759.01	0.00	15,703,752.68	0.00
REMUNERACIONES ADICIONALES Y ESPECIALES	1,651,523.33	0.00	256,805.55	0.00	1,908,328.88	0.00
SEGURIDAD SOCIAL	1,509,225.61	0.00	198,554.41	0.00	1,707,780.02	0.00
OTRAS PRESTACIONES SOCIALES Y ECONOMICAS	6,669,170.89	0.00	1,067,079.39	94,142.70	7,642,107.58	0.00
PAGO DE ESTIMULOS A SERVIDORES PÚBLICOS	932,125.85	0.00	155,362.56	0.00	1,087,488.41	0.00
MATERIALES Y SUMINISTROS	1,922,928.20	0.00	471,660.06	35,007.26	2,359,581.00	0.00
MATERIALES DE ADMINISTRACION, EMISION DE DOCUMENTOS Y ARTICULOS OFICIALES	212,264.31	0.00	61,178.42	279.97	273,162.76	0.00
MATERIALES Y ARTICULOS DE CONSTRUCCION Y DE REPARACION	36,116.66	0.00	9,091.40	0.00	45,208.06	0.00
PRODUCTOS QUÍMICOS, FARMACEUTICOS Y DE LABORATORIO	9,785.77	0.00	1,792.00	0.00	11,577.77	0.00
COMBUSTIBLES, LUBRICANTES Y ADITIVOS	1,460,127.88	0.00	377,917.22	28,847.29	1,809,197.81	0.00
VESTUARIO, BLANCOS, PRENDAS DE PROTECCION Y ARTICULOS DEPORTIVOS	193,276.65	0.00	9,921.00	0.00	203,197.65	0.00
MATERIALES Y SUMINISTROS PARA SEGURIDAD	4,328.00	0.00	0.00	0.00	4,328.00	0.00
HERRAMIENTAS, REFACCIONES Y ACCESORIOS MENORES	7,028.93	0.00	11,760.02	5,880.00	12,908.95	0.00
SERVICIOS GENERALES	3,999,776.76	0.00	666,549.40	27,253.00	4,639,073.16	0.00



MUNICIPIO DE COQUIMATLAN, COL.
Sistema Integral de Contabilidad Gubernamental
BALANZA DE COMPROBACION
DEL 1 DE JULIO AL 31 DE JULIO DE 2020

Descripción	Saldo Anterior		Movimientos		Saldo Actual	
	Debe	Haber	Debe	Haber	Debe	Haber
SERVICIOS BÁSICOS	2,184,372.00	0.00	401,257.00	0.00	2,585,629.00	0.00
SERVICIOS DE ARRENDAMIENTO	90,918.83	0.00	9,588.41	0.00	100,507.24	0.00
SERVICIOS PROFESIONALES, CIENTÍFICOS Y TÉCNICOS Y OTROS SERVICIOS	18,348.39	0.00	3,095.42	0.00	21,443.81	0.00
SERVICIOS FINANCIEROS, BANCARIOS Y COMERCIALES	25,493.10	0.00	2,376.92	232.00	27,638.02	0.00
SERVICIOS DE INSTALACION, REPARACION, MANTENIMIENTO Y CONSERVACION	741,611.02	0.00	197,597.17	27,021.00	912,187.19	0.00
SERVICIOS DE COMUNICACION SOCIAL Y PUBLICIDAD	44,826.20	0.00	0.00	0.00	44,826.20	0.00
SERVICIOS DE TRASLADO Y VIATICOS	14,242.00	0.00	5,800.00	0.00	20,042.00	0.00
SERVICIOS OFICIALES	693,181.02	0.00	37,091.45	0.00	730,272.47	0.00
OTROS SERVICIOS GENERALES	186,784.20	0.00	9,743.03	0.00	196,527.23	0.00
TRANSFERENCIAS, ASIGNACIONES, SUBSIDIOS Y OTRAS AYUDAS	6,623,007.97	0.00	1,552,155.70	0.00	8,175,163.67	0.00
TRANSFERENCIAS AL RESTO DEL SECTOR PUBLICO	3,200,000.00	0.00	966,666.00	0.00	4,166,666.00	0.00
TRANSFERENCIAS A ENTIDADES FEDERATIVAS Y MUNICIPIOS	3,200,000.00	0.00	966,666.00	0.00	4,166,666.00	0.00
AYUDAS SOCIALES	213,500.00	0.00	40,151.00	0.00	253,651.00	0.00
AYUDAS SOCIALES A PERSONAS	213,500.00	0.00	40,151.00	0.00	253,651.00	0.00
PENSIONES Y JUBILACIONES	3,209,507.97	0.00	545,338.70	0.00	3,754,846.67	0.00
JUBILACIONES	3,209,507.97	0.00	545,338.70	0.00	3,754,846.67	0.00
INTERESES, COMISIONES Y OTROS GASTOS DE LA DEUDA PÚBLICA	328,443.17	0.00	44,983.03	0.00	373,426.20	0.00
INTERESES DE LA DEUDA PUBLICA	328,443.17	0.00	44,983.03	0.00	373,426.20	0.00
INTERESES DE LA DEUDA PÚBLICA INTERNA	328,443.17	0.00	44,983.03	0.00	373,426.20	0.00
CUENTAS DE CIERRE CONTABLE						
CUENTAS DE ORDEN CONTABLES						
CUENTAS DE ORDEN PRESUPUESTARIAS						
LEY DE INGRESOS	0.00	0.00	20,446,962.74	20,446,962.74	0.00	0.00
LEY DE INGRESOS ESTIMADA	103,128,185.33	0.00	0.00	0.00	103,128,185.33	0.00
IMPUESTOS	5,828,042.45	0.00	0.00	0.00	5,828,042.45	0.00
DERECHOS	4,720,294.01	0.00	0.00	0.00	4,720,294.01	0.00
PRODUCTOS DE TIPO CORRIENTE	228,103.86	0.00	0.00	0.00	228,103.86	0.00
APROVECHAMIENTOS DE TIPO CORRIENTE	189,067.01	0.00	0.00	0.00	189,067.01	0.00
PARTICIPACIONES Y APORTACIONES.	92,162,678.00	0.00	0.00	0.00	92,162,678.00	0.00
LEY DE INGRESOS POR EJECUTAR	0.00	49,794,485.01	10,015,481.37	416,000.00	0.00	40,195,003.64
IMPUESTOS	0.00	1,484,369.57	451,404.54	0.00	0.00	1,032,965.03



MUNICIPIO DE COQUIMATLAN, COL.
Sistema Integral de Contabilidad Gubernamental
BALANZA DE COMPROBACION
DEL 1 DE JULIO AL 31 DE JULIO DE 2020

Descripción	Saldo Anterior		Movimientos		Saldo Actual	
	Debe	Haber	Debe	Haber	Debe	Haber
DERECHOS	0.00	2,043,559.62	464,404.85	0.00	0.00	1,579,154.77
PRODUCTOS DE TIPO CORRIENTE	0.00	92,026.94	14,902.46	0.00	0.00	77,124.48
APROVECHAMIENTOS DE TIPO CORRIENTE	51,097.62	0.00	458,746.50	416,000.00	93,844.12	0.00
PARTICIPACIONES Y APORTACIONES.	0.00	46,225,626.50	8,626,023.02	0.00	0.00	37,599,603.48
MODIFICACIONES A LA LEY DE INGRESOS ESTIMADA	2,297,802.00	0.00	416,000.00	0.00	2,713,802.00	0.00
APROVECHAMIENTOS DE TIPO CORRIENTE	1,466,666.00	0.00	416,000.00	0.00	1,882,666.00	0.00
PARTICIPACIONES Y APORTACIONES.	831,136.00	0.00	0.00	0.00	831,136.00	0.00
LEY DE INGRESOS DEVENGADA	0.00	10,015,481.37	10,015,481.37	10,015,481.37	0.00	0.00
IMPUESTOS	0.00	0.00	451,404.54	451,404.54	0.00	0.00
DERECHOS	0.00	0.00	464,404.85	464,404.85	0.00	0.00
PRODUCTOS DE TIPO CORRIENTE	0.00	0.00	14,902.46	14,902.46	0.00	0.00
APROVECHAMIENTOS DE TIPO CORRIENTE	0.00	0.00	458,746.50	458,746.50	0.00	0.00
PARTICIPACIONES Y APORTACIONES.	0.00	0.00	8,626,023.02	8,626,023.02	0.00	0.00
LEY DE INGRESOS RECAUDADA	0.00	55,631,502.32	0.00	10,015,481.37	0.00	65,646,983.69
IMPUESTOS	0.00	4,343,672.88	0.00	451,404.54	0.00	4,795,077.42
DERECHOS	0.00	2,676,734.39	0.00	464,404.85	0.00	3,141,139.24
PRODUCTOS DE TIPO CORRIENTE	0.00	136,076.92	0.00	14,902.46	0.00	150,979.38
APROVECHAMIENTOS DE TIPO CORRIENTE	0.00	1,706,830.63	0.00	458,746.50	0.00	2,165,577.13
PARTICIPACIONES Y APORTACIONES.	0.00	46,768,187.50	0.00	8,626,023.02	0.00	55,394,210.52
PRESUPUESTO DE EGRESOS	0.00	0.00	36,319,702.96	36,319,702.96	0.00	0.00
PRESUPUESTO DE EGRESOS APROBADO	0.00	103,128,185.33	0.00	0.00	0.00	103,128,185.33
SERVICIOS PERSONALES	0.00	59,223,411.86	0.00	0.00	0.00	59,223,411.86
MATERIALES Y SUMINISTROS	0.00	5,353,542.71	0.00	0.00	0.00	5,353,542.71
SERVICIOS GENERALES	0.00	9,152,719.13	0.00	0.00	0.00	9,152,719.13
TRANSFERENCIAS, ASIGNACIONES, SUBSIDIOS Y OTRAS AYUDAS	0.00	13,790,733.50	0.00	0.00	0.00	13,790,733.50
BIENES MUEBLES, INMUEBLES E INTANGIBLES	0.00	12,774.81	0.00	0.00	0.00	12,774.81
INVERSION PUBLICA	0.00	13,790,536.00	0.00	0.00	0.00	13,790,536.00
DEUDA PUBLICA	0.00	1,804,467.32	0.00	0.00	0.00	1,804,467.32
PRESUPUESTO DE EGRESOS POR EJERCER	57,425,287.87	0.00	4,910,298.34	11,032,796.97	5,130,278.24	0.00
SERVICIOS PERSONALES	33,316,987.63	0.00	2,994,236.73	6,805,654.95	29,505,569.41	0.00
MATERIALES Y SUMINISTROS	2,608,483.36	0.00	343,828.34	752,427.24	2,199,884.46	0.00
SERVICIOS GENERALES	6,605,229.66	0.00	1,156,257.66	1,560,118.94	6,201,368.38	0.00
TRANSFERENCIAS, ASIGNACIONES, SUBSIDIOS Y OTRAS AYUDAS	7,634,148.32	0.00	323,819.13	1,691,574.83	6,266,392.62	0.00
BIENES MUEBLES, INMUEBLES E INTANGIBLES	12,774.81	0.00	38,164.00	12,774.81	38,164.00	0.00
INVERSION PUBLICA	14,581,701.00	0.00	0.00	0.00	14,581,701.00	0.00



MUNICIPIO DE COQUIMATLAN, COL.
Sistema Integral de Contabilidad Gubernamental
BALANZA DE COMPROBACION
DEL 1 DE JULIO AL 31 DE JULIO DE 2020

Descripción	Saldo Anterior		Movimientos		Saldo Actual	
	Debe	Haber	Debe	Haber	Debe	Haber
DEUDA PUBLICA	0.00	7,334,036.91	53,992.48	210,246.20	0.00	7,490,290.63
MODIFICACIONES AL PRESUPUESTO DE EGRESOS APROBADO	0.00	629,417.12	4,334,995.38	4,750,995.38	0.00	1,045,417.12
SERVICIOS PERSONALES	1,668,384.88	0.00	2,900,094.03	2,900,094.03	1,668,384.88	0.00
MATERIALES Y SUMINISTROS	822,131.15	0.00	280,767.18	308,821.08	794,077.25	0.00
SERVICIOS GENERALES	0.00	1,452,287.29	890,669.54	1,126,104.66	0.00	1,687,722.41
TRANSFERENCIAS, ASIGNACIONES, SUBSIDIOS Y OTRAS AYUDAS	0.00	466,422.79	139,419.13	323,819.13	0.00	650,822.79
BIENES MUEBLES, INMUEBLES E INTANGIBLES	0.00	428,754.00	12,774.81	38,164.00	0.00	454,143.19
INVERSION PUBLICA	0.00	791,165.00	0.00	0.00	0.00	791,165.00
DEUDA PUBLICA	18,695.93	0.00	111,270.69	53,992.48	75,974.14	0.00
PRESUPUESTO DE EGRESOS COMPROMETIDO	0.00	0.00	6,854,204.55	6,854,204.55	0.00	0.00
SERVICIOS PERSONALES	0.00	0.00	3,999,703.62	3,999,703.62	0.00	0.00
MATERIALES Y SUMINISTROS	0.00	0.00	506,667.32	506,667.32	0.00	0.00
SERVICIOS GENERALES	0.00	0.00	696,702.40	696,702.40	0.00	0.00
TRANSFERENCIAS, ASIGNACIONES, SUBSIDIOS Y OTRAS AYUDAS	0.00	0.00	1,552,155.70	1,552,155.70	0.00	0.00
DEUDA PUBLICA	0.00	0.00	98,975.51	98,975.51	0.00	0.00
PRESUPUESTO DE EGRESOS DEVENGADO	1,356,015.79	0.00	6,789,276.29	6,816,071.22	1,329,220.86	0.00
SERVICIOS PERSONALES	0.00	0.00	3,999,703.62	3,999,703.62	0.00	0.00
MATERIALES Y SUMINISTROS	104,526.16	0.00	471,660.06	519,226.54	56,959.68	0.00
SERVICIOS GENERALES	2,184.00	0.00	666,781.40	646,009.85	22,955.55	0.00
TRANSFERENCIAS, ASIGNACIONES, SUBSIDIOS Y OTRAS AYUDAS	0.00	0.00	1,552,155.70	1,552,155.70	0.00	0.00
DEUDA PUBLICA	1,249,305.63	0.00	98,975.51	98,975.51	1,249,305.63	0.00
PRESUPUESTO DE EGRESOS EJERCIDO	7,008,756.08	0.00	6,704,250.62	6,821,052.48	6,891,954.22	0.00
SERVICIOS PERSONALES	373,965.63	0.00	3,905,560.92	4,012,914.62	266,611.93	0.00
MATERIALES Y SUMINISTROS	105,865.73	0.00	521,569.64	522,468.03	104,967.34	0.00
SERVICIOS GENERALES	152,956.63	0.00	625,988.85	639,538.62	139,406.86	0.00
TRANSFERENCIAS, ASIGNACIONES, SUBSIDIOS Y OTRAS AYUDAS	10,000.00	0.00	1,552,155.70	1,547,155.70	15,000.00	0.00
DEUDA PUBLICA	6,365,968.09	0.00	98,975.51	98,975.51	6,365,968.09	0.00
PRESUPUESTO DE EGRESOS PAGADO	37,967,542.71	0.00	6,726,677.78	44,582.36	44,649,638.13	0.00
SERVICIOS PERSONALES	23,864,073.72	0.00	3,918,771.92	0.00	27,782,845.64	0.00
MATERIALES Y SUMINISTROS	1,712,536.31	0.00	522,468.03	37,350.36	2,197,653.98	0.00
SERVICIOS GENERALES	3,844,636.13	0.00	639,306.62	7,232.00	4,476,710.75	0.00
TRANSFERENCIAS, ASIGNACIONES, SUBSIDIOS Y OTRAS AYUDAS	6,613,007.97	0.00	1,547,155.70	0.00	8,160,163.67	0.00



MUNICIPIO DE COQUIMATLAN, COL.
Sistema Integral de Contabilidad Gubernamental
BALANZA DE COMPROBACION
DEL 1 DE JULIO AL 31 DE JULIO DE 2020

Descripción	Saldo Anterior		Movimientos		Saldo Actual	
	Debe	Haber	Debe	Haber	Debe	Haber
BIENES MUEBLES, INMUEBLES E INTANGIBLES	428,754.00	0.00	0.00	0.00	428,754.00	0.00
DEUDA PUBLICA	1,504,534.58	0.00	98,975.51	0.00	1,603,510.09	0.00
CUENTAS DE CIERRE PRESUPUESTARIO						
TOTAL:	480,490,152.82	480,490,152.82	87,915,664.77	87,915,664.77	490,360,464.61	490,360,464.61



MUNICIPIO DE COQUIMATLAN, COL.
Sistema Integral de Contabilidad Gubernamental
BALANZA DE COMPROBACION
DEL 1 DE ENERO AL 31 DE JULIO DE 2020

Descripción	Saldo Anterior		Movimientos		Saldo Actual	
	Debe	Haber	Debe	Haber	Debe	Haber
ACTIVO						
ACTIVO CIRCULANTE						
EFFECTIVO Y EQUIVALENTES	38,570,597.13	0.00	84,881,047.69	74,550,747.60	48,900,897.22	0.00
EFFECTIVO	16,536,084.64	0.00	82,986,172.00	72,638,437.12	26,883,819.52	0.00
BANCOS/TESORERIA	0.00	0.00	57,653.18	57,653.18	0.00	0.00
DEPOSITOS DE FONDOS DE TERCEROS EN GARANTÍA Y/O ADMINISTRACIÓN	16,524,094.14	0.00	82,924,422.82	72,576,687.94	26,871,829.02	0.00
	11,990.50	0.00	4,096.00	4,096.00	11,990.50	0.00
DERECHOS A RECIBIR EFFECTIVO O EQUIVALENTES	19,894,124.60	0.00	1,802,325.69	1,819,760.48	19,876,689.81	0.00
CUENTAS POR COBRAR A CORTO PLAZO	1,829,194.69	0.00	432,733.69	996,953.21	1,264,975.17	0.00
DEUDORES DIVERSOS POR COBRAR A CORTO PLAZO	985,352.29	0.00	50,628.47	196,535.19	839,445.57	0.00
INGRESOS POR RECUPERAR A CORTO PLAZO	0.00	0.00	1,000,000.00	0.00	1,000,000.00	0.00
DEUDORES POR ANTICIPOS DE TESORERIA A CORTO PLAZO	15,762.12	0.00	161,582.53	143,931.62	33,413.03	0.00
PRESTAMOS OTORGADOS A CORTO PLAZO	17,063,815.50	0.00	157,381.00	482,340.46	16,738,856.04	0.00
DERECHOS A RECIBIR BIENES O SERVICIOS	2,140,387.89	0.00	92,550.00	92,550.00	2,140,387.89	0.00
ANTICIPO A PROVEEDORES POR ADQUISICIÓN DE BIENES Y PRESTACIÓN DE SERVICIOS A CORTO PLAZO	1,598,685.76	0.00	92,550.00	92,550.00	1,598,685.76	0.00
ANTICIPO A CONTRATISTAS POR OBRAS PÚBLICAS A CORTO PLAZO	541,702.13	0.00	0.00	0.00	541,702.13	0.00
ACTIVO NO CIRCULANTE	147,727,562.62	0.00	428,754.00	0.00	148,156,316.62	0.00
BIENES INMUEBLES, INFRAESTRUCTURA Y CONSTRUCCIONES EN PROCESO	132,954,012.84	0.00	0.00	0.00	132,954,012.84	0.00
VIVIENDAS	6,474,064.26	0.00	0.00	0.00	6,474,064.26	0.00
EDIFICIOS NO HABITACIONALES	4,386,372.60	0.00	0.00	0.00	4,386,372.60	0.00
CONSTRUCCIONES EN PROCESO EN BIENES DE DOMINIO PÚBLICO	107,903,413.77	0.00	0.00	0.00	107,903,413.77	0.00
CONSTRUCCIONES EN PROCESO EN BIENES PROPIOS	14,190,162.21	0.00	0.00	0.00	14,190,162.21	0.00
BIENES MUEBLES	14,074,294.90	0.00	428,754.00	0.00	14,503,048.90	0.00
MOBILIARIO Y EQUIPO DE ADMINISTRACIÓN	11,955,491.44	0.00	428,754.00	0.00	12,384,245.44	0.00
MOBILIARIO Y EQUIPO EDUCACIONAL Y RECREATIVO	963,788.00	0.00	0.00	0.00	963,788.00	0.00
EQUIPO DE DEFENSA Y SEGURIDAD	1,155,015.46	0.00	0.00	0.00	1,155,015.46	0.00
ACTIVOS DIFERIDOS	699,254.88	0.00	0.00	0.00	699,254.88	0.00
ESTUDIOS, FORMULACIÓN Y EVALUACIÓN DE PROYECTOS	699,254.88	0.00	0.00	0.00	699,254.88	0.00
PASIVO						
PASIVO CIRCULANTE						
CUENTAS POR PAGAR A CORTO PLAZO	0.00	59,183,249.26	80,482,920.68	69,550,270.67	0.00	48,250,599.25
	0.00	45,471,906.70	77,157,793.08	69,511,200.81	0.00	37,825,314.43




MUNICIPIO DE COQUIMATLAN, COL.
Sistema Integral de Contabilidad Gubernamental
BALANZA DE COMPROBACION
DEL 1 DE ENERO AL 31 DE JULIO DE 2020

Descripción	Saldo Anterior		Movimientos		Saldo Actual	
	Debe	Haber	Debe	Haber	Debe	Haber
SERVICIOS PERSONALES POR PAGAR A CORTO PLAZO	0.00	6,426,436.95	33,221,799.12	32,886,294.98	0.00	6,090,932.81
PROVEEDORES POR PAGAR A CORTO PLAZO	0.00	438,435.69	24,720,431.68	24,466,176.54	0.00	184,180.55
CONTRATISTAS POR OBRAS PÚBLICAS POR PAGAR A CORTO PLAZO	0.00	5,297,228.69	5,189,800.33	166,045.53	0.00	273,473.89
TRANSFERENCIAS OTORGADAS POR PAGAR A CORTO PLAZO	0.00	577,616.26	5,423,282.37	4,676,534.16	169,131.95	0.00
RETENCIONES Y CONTRIBUCIONES POR PAGAR A CORTO PLAZO	0.00	23,163,804.27	6,988,662.18	7,035,070.45	0.00	23,210,212.54
DEVOLUCIONES DE LA LEY DE INGRESO POR PAGAR A CORTO PLAZO	1,038.86	0.00	0.00	0.00	1,038.86	0.00
OTRAS CUENTAS POR PAGAR A CORTO PLAZO	0.00	9,569,423.70	1,613,817.40	281,079.15	0.00	8,236,685.45
DOCUMENTOS POR PAGAR A CORTO PLAZO	0.00	74,274.31	1,999.84	1,999.84	0.00	74,274.31
OTROS DOCUMENTOS POR PAGAR A CORTO PLAZO	0.00	74,274.31	1,999.84	1,999.84	0.00	74,274.31
PORCIÓN A CORTO PLAZO DE LA DEUDA PÚBLICA A LARGO PLAZO	0.00	13,472,663.79	3,323,127.76	37,070.02	0.00	10,186,606.05
PORCIÓN A CORTO PLAZO DE LA DEUDA PÚBLICA INTERNA	0.00	13,472,663.79	3,323,127.76	37,070.02	0.00	10,186,606.05
FONDOS Y BIENES DE TERCEROS EN GARANTÍA Y/O ADMINISTRACIÓN A CORTO PLAZO	0.00	67,319.34	0.00	0.00	0.00	67,319.34
FONDOS EN GARANTÍA A CORTO PLAZO	0.00	67,319.34	0.00	0.00	0.00	67,319.34
OTROS PASIVOS A CORTO PLAZO	0.00	97,085.12	0.00	0.00	0.00	97,085.12
INGRESOS POR CLASIFICAR	0.00	97,085.12	0.00	0.00	0.00	97,085.12
PASIVO NO CIRCULANTE	0.00	6,866,097.19	0.00	871,000.48	0.00	7,737,097.67
DEUDA PÚBLICA A LARGO PLAZO	0.00	6,866,097.19	0.00	871,000.48	0.00	7,737,097.67
PRÉSTAMOS DE LA DEUDA INTERNA POR PAGAR A LARGO PLAZO	0.00	6,866,097.19	0.00	871,000.48	0.00	7,737,097.67
HACIENDA PÚBLICA/ PATRIMONIO						
HACIENDA PÚBLICA/ PATRIMONIO GENERADO	0.00	120,248,813.30	1,342,300.85	112,722.38	0.00	119,019,234.83
RESULTADOS DE EJERCICIOS ANTERIORES	0.00	107,974,308.79	1,342,300.85	112,722.38	0.00	106,744,730.32
RESULTADO EJERCICIO 2006	9,908,965.82	0.00	0.00	0.00	9,908,965.82	0.00
RESULTADO EJERCICIO 2008	0.00	4,148,484.46	871,000.48	0.00	0.00	3,277,483.98
RESULTADO EJERCICIO 2009	1,903,753.14	0.00	0.00	0.00	1,903,753.14	0.00
RESULTADO EJERCICIO 2010	0.00	1,516,535.05	0.00	0.00	0.00	1,516,535.05
RESULTADO EJERCICIO 2011	0.00	627,569.94	0.00	0.00	0.00	627,569.94
SUP O DEF 1990	489,733.84	0.00	0.00	0.00	489,733.84	0.00
SUP O DEF 1991	86,476.40	0.00	0.00	0.00	86,476.40	0.00
SUP O DEF 1992	238,128.61	0.00	0.00	0.00	238,128.61	0.00
SUP O DEF 1993	419,074.88	0.00	0.00	0.00	419,074.88	0.00



MUNICIPIO DE COQUIMATLAN, COL.
Sistema Integral de Contabilidad Gubernamental
BALANZA DE COMPROBACION
DEL 1 DE ENERO AL 31 DE JULIO DE 2020

Descripción	Saldo Anterior		Movimientos		Saldo Actual	
	Debe	Haber	Debe	Haber	Debe	Haber
SUP O DEF 1994	396,403.36	0.00	0.00	0.00	396,403.36	0.00
SUP O DEF 1995	105,595.46	0.00	0.00	0.00	105,595.46	0.00
SUP O DEF 1996	360,950.40	0.00	0.00	0.00	360,950.40	0.00
SUP O DEF 1997	0.00	2,428,046.29	0.00	0.00	0.00	2,428,046.29
SUP O DE F1998	0.00	1,077,382.20	0.00	0.00	0.00	1,077,382.20
SUP O DEF 1999	0.00	1,574,368.51	0.00	0.00	0.00	1,574,368.51
SUP O DEF 2000	0.00	684,511.01	0.00	0.00	0.00	684,511.01
SUP O DEF 2001	5,830,439.30	0.00	0.00	0.00	5,830,439.30	0.00
SUP O DEF 2002	0.00	1,910,777.48	0.00	0.00	0.00	1,910,777.48
RESULTADO EJERCICIO 2003	962,044.80	0.00	0.00	0.00	962,044.80	0.00
RESULTADO EJERCICIO 2004	0.00	3,342,415.89	0.00	0.00	0.00	3,342,415.89
RESULTADO EJER ANTERIORES	1,173,042.82	0.00	0.00	0.00	1,173,042.82	0.00
RESULTADO EJERCICIO 2005	1,256,399.24	0.00	0.00	0.00	1,256,399.24	0.00
RESULTADO EJERCICIO 2007	4,731,841.54	0.00	0.00	0.00	4,731,841.54	0.00
RESULTADO EJERCICIO 2012	1,097,445.64	0.00	439,463.14	1,540.83	1,535,367.95	0.00
RESULTADO EJERCICIO 2013	0.00	6,951,378.55	29,356.13	0.00	0.00	6,922,022.42
RESULTADO EJERCICIO 2014	0.00	12,411,888.99	1,000.00	4,534.14	0.00	12,415,423.13
RESULTADO EJERCICIO 2015	0.00	9,511,920.95	0.00	4,888.61	0.00	9,516,809.56
RESULTADO EJERCICIO 2016	0.00	17,041,178.34	1,481.10	0.00	0.00	17,039,697.24
RESULTADO EJERCICIO 2017	0.00	21,321,711.38	0.00	1,800.00	0.00	21,323,511.38
RESULTADO EJERCICIO 2018	0.00	23,818,633.23	0.00	10,676.59	0.00	23,829,309.82
RESULTADO EJERCICIO 2019	0.00	28,567,801.77	0.00	89,282.21	0.00	28,657,083.98
RESERVAS	0.00	12,274,504.51	0.00	0.00	0.00	12,274,504.51
RESERVAS DE PATRIMONIO	0.00	12,274,504.51	0.00	0.00	0.00	12,274,504.51
INGRESOS						
INGRESOS DE GESTIÓN	0.00	0.00	210.22	10,252,983.39	0.00	10,252,773.17
IMPUESTOS	0.00	0.00	0.00	4,795,077.42	0.00	4,795,077.42
IMPUESTO SOBRE LOS INGRESOS	0.00	0.00	0.00	92,696.43	0.00	92,696.43
IMPUESTOS SOBRE EL PATRIMONIO	0.00	0.00	0.00	4,059,107.46	0.00	4,059,107.46
IMPUESTO SOBRE LA PRODUCCIÓN, EL CONSUMO Y LAS TRANSACCIONES	0.00	0.00	0.00	474,837.74	0.00	474,837.74
ACCESORIOS	0.00	0.00	0.00	168,435.79	0.00	168,435.79
DERECHOS	0.00	0.00	0.00	3,141,139.24	0.00	3,141,139.24
DERECHOS POR EL USO, GOCE, APROVECHAMIENTO O EXPLOTACIÓN DE BIENES DE DOMINIO PÚBLICO	0.00	0.00	0.00	130,415.79	0.00	130,415.79
DERECHOS POR PRESTACIÓN DE SERVICIOS	0.00	0.00	0.00	1,680,050.19	0.00	1,680,050.19
OTROS DERECHOS	0.00	0.00	0.00	1,330,673.26	0.00	1,330,673.26



MUNICIPIO DE COQUIMATLAN, COL.
 Sistema Integral de Contabilidad Gubernamental
BALANZA DE COMPROBACION
DEL 1 DE ENERO AL 31 DE JULIO DE 2020

Descripción	Saldo Anterior		Movimientos		Saldo Actual	
	Debe	Haber	Debe	Haber	Debe	Haber
PRODUCTOS DE TIPO CORRIENTE	0.00	0.00	210.22	151,189.60	0.00	150,979.38
PRODUCTOS DERIVADOS DEL USO Y APROVECHAMIENTO DE BIENES NO SUJETOS A RÉGIMEN DE DOMINIO PÚBLICO	0.00	0.00	0.00	432.01	0.00	432.01
OTROS PRODUCTOS QUE GENERAN INGRESOS CORRIENTES	0.00	0.00	210.22	150,757.59	0.00	150,547.37
APROVECHAMIENTOS DE TIPO CORRIENTE	0.00	0.00	0.00	2,165,577.13	0.00	2,165,577.13
MULTAS	0.00	0.00	0.00	233,669.12	0.00	233,669.12
INDEMNIZACIONES	0.00	0.00	0.00	49,242.01	0.00	49,242.01
OTROS APROVECHAMIENTOS	0.00	0.00	0.00	1,882,666.00	0.00	1,882,666.00
PARTICIPACIONES, APORTACIONES, TRANSFERENCIAS, ASIGNACIONES, SUBSIDIOS Y OTRAS AYUDAS	0.00	0.00	0.00	55,394,210.52	0.00	55,394,210.52
PARTICIPACIONES Y APORTACIONES	0.00	0.00	0.00	55,394,210.52	0.00	55,394,210.52
PARTICIPACIONES	0.00	0.00	0.00	37,949,132.52	0.00	37,949,132.52
APORTACIONES	0.00	0.00	0.00	17,445,078.00	0.00	17,445,078.00
GASTOS Y OTRAS PÉRDIDAS						
GASTOS DE FUNCIONAMIENTO	0.00	0.00	36,728,573.23	1,680,461.50	35,048,111.73	0.00
SERVICIOS PERSONALES	0.00	0.00	29,437,472.35	1,388,014.78	28,049,457.57	0.00
REMUNERACIONES AL PERSONAL DE CARÁCTER PERMANENTE	0.00	0.00	16,256,525.88	552,773.20	15,703,752.68	0.00
REMUNERACIONES ADICIONALES Y ESPECIALES	0.00	0.00	1,918,248.80	9,919.92	1,908,328.88	0.00
SEGURIDAD SOCIAL	0.00	0.00	1,730,666.23	22,886.21	1,707,780.02	0.00
OTRAS PRESTACIONES SOCIALES Y ECONOMICAS	0.00	0.00	8,444,493.53	802,385.95	7,642,107.58	0.00
PAGO DE ESTIMULOS A SERVIDORES PÚBLICOS	0.00	0.00	1,087,537.91	49.50	1,087,488.41	0.00
MATERIALES Y SUMINISTROS	0.00	0.00	2,517,727.77	158,146.77	2,359,581.00	0.00
MATERIALES DE ADMINISTRACION, EMISION DE DOCUMENTOS Y ARTICULOS OFICIALES	0.00	0.00	278,824.20	5,661.44	273,162.76	0.00
MATERIALES Y ARTICULOS DE CONSTRUCCION Y DE REPARACION	0.00	0.00	51,386.68	6,178.62	45,208.06	0.00
PRODUCTOS QUIMICOS, FARMACEUTICOS Y DE LABORATORIO	0.00	0.00	11,577.77	0.00	11,577.77	0.00
COMBUSTIBLES, LUBRICANTES Y ADITIVOS	0.00	0.00	1,920,369.62	111,171.81	1,809,197.81	0.00
VESTUARIO, BLANCOS, PRENDAS DE PROTECCION Y ARTICULOS DEPORTIVOS	0.00	0.00	203,197.65	0.00	203,197.65	0.00
MATERIALES Y SUMINISTROS PARA SEGURIDAD	0.00	0.00	4,328.00	0.00	4,328.00	0.00
HERRAMIENTAS, REFACCIONES Y ACCESORIOS MENORES	0.00	0.00	48,043.85	35,134.90	12,908.95	0.00
SERVICIOS GENERALES	0.00	0.00	4,773,373.11	134,299.95	4,639,073.16	0.00



MUNICIPIO DE COQUIMATLAN, COL.
Sistema Integral de Contabilidad Gubernamental
BALANZA DE COMPROBACION
DEL 1 DE ENERO AL 31 DE JULIO DE 2020

Descripción	Saldo Anterior		Movimientos		Saldo Actual	
	Debe	Haber	Debe	Haber	Debe	Haber
SERVICIOS BÁSICOS	0.00	0.00	2,630,541.00	44,912.00	2,585,629.00	0.00
SERVICIOS DE ARRENDAMIENTO	0.00	0.00	102,607.25	2,100.01	100,507.24	0.00
SERVICIOS PROFESIONALES, CIENTÍFICOS Y TÉCNICOS Y OTROS SERVICIOS	0.00	0.00	21,443.81	0.00	21,443.81	0.00
SERVICIOS FINANCIEROS, BANCARIOS Y COMERCIALES	0.00	0.00	28,334.02	696.00	27,638.02	0.00
SERVICIOS DE INSTALACION, REPARACION, MANTENIMIENTO Y CONSERVACION	0.00	0.00	943,499.39	31,312.20	912,187.19	0.00
SERVICIOS DE COMUNICACION SOCIAL Y PUBLICIDAD	0.00	0.00	49,169.20	4,343.00	44,826.20	0.00
SERVICIOS DE TRASLADO Y VIATICOS	0.00	0.00	20,042.00	0.00	20,042.00	0.00
SERVICIOS OFICIALES	0.00	0.00	781,209.21	50,936.74	730,272.47	0.00
OTROS SERVICIOS GENERALES	0.00	0.00	196,527.23	0.00	196,527.23	0.00
TRANSFERENCIAS, ASIGNACIONES, SUBSIDIOS Y OTRAS AYUDAS	0.00	0.00	8,182,163.67	7,000.00	8,175,163.67	0.00
TRANSFERENCIAS AL RESTO DEL SECTOR PUBLICO	0.00	0.00	4,166,666.00	0.00	4,166,666.00	0.00
TRANSFERENCIAS A ENTIDADES FEDERATIVAS Y MUNICIPIOS	0.00	0.00	4,166,666.00	0.00	4,166,666.00	0.00
AYUDAS SOCIALES	0.00	0.00	260,651.00	7,000.00	253,651.00	0.00
AYUDAS SOCIALES A PERSONAS	0.00	0.00	260,651.00	7,000.00	253,651.00	0.00
PENSIONES Y JUBILACIONES	0.00	0.00	3,754,846.67	0.00	3,754,846.67	0.00
JUBILACIONES	0.00	0.00	3,754,846.67	0.00	3,754,846.67	0.00
INTERESES, COMISIONES Y OTROS GASTOS DE LA DEUDA PUBLICA	0.00	0.00	415,557.36	42,131.16	373,426.20	0.00
INTERESES DE LA DEUDA PUBLICA	0.00	0.00	415,557.36	42,131.16	373,426.20	0.00
INTERESES DE LA DEUDA PÚBLICA INTERNA	0.00	0.00	415,557.36	42,131.16	373,426.20	0.00
CUENTAS DE CIERRE CONTABLE						
CUENTAS DE ORDEN CONTABLES						
CUENTAS DE ORDEN PRESUPUESTARIAS						
LEY DE INGRESOS	0.00	0.00	237,136,795.59	237,136,795.59	0.00	0.00
LEY DE INGRESOS ESTIMADA	0.00	0.00	103,128,185.33	0.00	103,128,185.33	0.00
IMPUESTOS	0.00	0.00	5,828,042.45	0.00	5,828,042.45	0.00
DERECHOS	0.00	0.00	4,720,294.01	0.00	4,720,294.01	0.00
PRODUCTOS DE TIPO CORRIENTE	0.00	0.00	228,103.86	0.00	228,103.86	0.00
APROVECHAMIENTOS DE TIPO CORRIENTE	0.00	0.00	189,067.01	0.00	189,067.01	0.00
PARTICIPACIONES Y APORTACIONES.	0.00	0.00	92,162,678.00	0.00	92,162,678.00	0.00
LEY DE INGRESOS POR EJECUTAR	0.00	0.00	65,647,193.91	105,842,197.55	0.00	40,195,003.64
IMPUESTOS	0.00	0.00	4,795,077.42	5,828,042.45	0.00	1,032,965.03



MUNICIPIO DE COQUIMATLAN, COL.
Sistema Integral de Contabilidad Gubernamental
BALANZA DE COMPROBACION
DEL 1 DE ENERO AL 31 DE JULIO DE 2020

Descripción	Saldo Anterior		Movimientos		Saldo Actual	
	Debe	Haber	Debe	Haber	Debe	Haber
DERECHOS	0.00	0.00	3,141,139.24	4,720,294.01	0.00	1,579,154.77
PRODUCTOS DE TIPO CORRIENTE	0.00	0.00	151,189.60	228,314.08	0.00	77,124.48
APROVECHAMIENTOS DE TIPO CORRIENTE	0.00	0.00	2,165,577.13	2,071,733.01	93,844.12	0.00
PARTICIPACIONES Y APORTACIONES.	0.00	0.00	55,394,210.52	92,993,814.00	0.00	37,599,603.48
MODIFICACIONES A LA LEY DE INGRESOS ESTIMADA	0.00	0.00	2,713,802.00	0.00	2,713,802.00	0.00
APROVECHAMIENTOS DE TIPO CORRIENTE	0.00	0.00	1,882,666.00	0.00	1,882,666.00	0.00
PARTICIPACIONES Y APORTACIONES.	0.00	0.00	831,136.00	0.00	831,136.00	0.00
LEY DE INGRESOS DEVENGADA	0.00	0.00	65,647,404.13	65,647,404.13	0.00	0.00
IMPUESTOS	0.00	0.00	4,795,077.42	4,795,077.42	0.00	0.00
DERECHOS	0.00	0.00	3,141,139.24	3,141,139.24	0.00	0.00
PRODUCTOS DE TIPO CORRIENTE	0.00	0.00	151,399.82	151,399.82	0.00	0.00
APROVECHAMIENTOS DE TIPO CORRIENTE	0.00	0.00	2,165,577.13	2,165,577.13	0.00	0.00
PARTICIPACIONES Y APORTACIONES.	0.00	0.00	55,394,210.52	55,394,210.52	0.00	0.00
LEY DE INGRESOS RECAUDADA	0.00	0.00	210.22	65,647,193.91	0.00	65,646,983.69
IMPUESTOS	0.00	0.00	0.00	4,795,077.42	0.00	4,795,077.42
DERECHOS	0.00	0.00	0.00	3,141,139.24	0.00	3,141,139.24
PRODUCTOS DE TIPO CORRIENTE	0.00	0.00	210.22	151,189.60	0.00	150,979.38
APROVECHAMIENTOS DE TIPO CORRIENTE	0.00	0.00	0.00	2,165,577.13	0.00	2,165,577.13
PARTICIPACIONES Y APORTACIONES.	0.00	0.00	0.00	55,394,210.52	0.00	55,394,210.52
PRESUPUESTO DE EGRESOS	0.00	0.00	386,118,872.45	386,118,872.45	0.00	0.00
PRESUPUESTO DE EGRESOS APROBADO	0.00	0.00	0.00	103,128,185.33	0.00	103,128,185.33
SERVICIOS PERSONALES	0.00	0.00	0.00	59,223,411.86	0.00	59,223,411.86
MATERIALES Y SUMINISTROS	0.00	0.00	0.00	5,353,542.71	0.00	5,353,542.71
SERVICIOS GENERALES	0.00	0.00	0.00	9,152,719.13	0.00	9,152,719.13
TRANSFERENCIAS, ASIGNACIONES, SUBSIDIOS Y OTRAS AYUDAS	0.00	0.00	0.00	13,790,733.50	0.00	13,790,733.50
BIENES MUEBLES, INMUEBLES E INTANGIBLES	0.00	0.00	0.00	12,774.81	0.00	12,774.81
INVERSION PUBLICA	0.00	0.00	0.00	13,790,536.00	0.00	13,790,536.00
DEUDA PUBLICA	0.00	0.00	0.00	1,804,467.32	0.00	1,804,467.32
PRESUPUESTO DE EGRESOS POR EJERCER	0.00	0.00	138,853,885.66	87,551,096.42	51,302,789.24	0.00
SERVICIOS PERSONALES	0.00	0.00	79,174,505.41	49,668,936.00	29,505,569.41	0.00
MATERIALES Y SUMINISTROS	0.00	0.00	6,825,173.58	4,625,289.12	2,199,884.46	0.00
SERVICIOS GENERALES	0.00	0.00	17,524,436.17	11,323,067.79	6,201,368.38	0.00
TRANSFERENCIAS, ASIGNACIONES, SUBSIDIOS Y OTRAS AYUDAS	0.00	0.00	17,514,949.87	11,248,557.25	6,266,392.62	0.00
BIENES MUEBLES, INMUEBLES E INTANGIBLES	0.00	0.00	484,184.81	446,020.81	38,164.00	0.00
INVERSION PUBLICA	0.00	0.00	14,581,701.00	0.00	14,581,701.00	0.00



MUNICIPIO DE COQUIMATLAN, COL.
 Sistema Integral de Contabilidad Gubernamental
BALANZA DE COMPROBACION
DEL 1 DE ENERO AL 31 DE JULIO DE 2020

Descripción	Saldo Anterior		Movimientos		Saldo Actual	
	Debe	Haber	Debe	Haber	Debe	Haber
DEUDA PUBLICA	0.00	0.00	2,748,934.82	10,239,225.45	0.00	7,490,290.63
MODIFICACIONES AL PRESUPUESTO DE EGRESOS APROBADO	0.00	0.00	32,866,335.40	33,911,752.52	0.00	1,045,417.12
SERVICIOS PERSONALES	0.00	0.00	20,228,886.71	18,560,501.83	1,668,384.88	0.00
MATERIALES Y SUMINISTROS	0.00	0.00	2,107,561.35	1,313,484.10	794,077.25	0.00
SERVICIOS GENERALES	0.00	0.00	6,532,478.68	8,220,201.09	0.00	1,687,722.41
TRANSFERENCIAS, ASIGNACIONES, SUBSIDIOS Y OTRAS AYUDAS	0.00	0.00	3,051,393.58	3,702,216.37	0.00	650,822.79
BIENES MUEBLES, INMUEBLES E INTANGIBLES	0.00	0.00	17,266.81	471,410.00	0.00	454,143.19
INVERSION PUBLICA	0.00	0.00	0.00	791,165.00	0.00	791,165.00
DEUDA PUBLICA	0.00	0.00	928,748.27	852,774.13	75,974.14	0.00
PRESUPUESTO DE EGRESOS COMPROMETIDO	0.00	0.00	56,463,915.89	56,463,915.89	0.00	0.00
SERVICIOS PERSONALES	0.00	0.00	30,828,064.07	30,828,064.07	0.00	0.00
MATERIALES Y SUMINISTROS	0.00	0.00	2,675,874.54	2,675,874.54	0.00	0.00
SERVICIOS GENERALES	0.00	0.00	4,924,889.06	4,924,889.06	0.00	0.00
TRANSFERENCIAS, ASIGNACIONES, SUBSIDIOS Y OTRAS AYUDAS	0.00	0.00	8,204,163.67	8,204,163.67	0.00	0.00
BIENES MUEBLES, INMUEBLES E INTANGIBLES	0.00	0.00	428,754.00	428,754.00	0.00	0.00
DEUDA PUBLICA	0.00	0.00	9,402,170.55	9,402,170.55	0.00	0.00
PRESUPUESTO DE EGRESOS DEVENGADO	0.00	0.00	56,192,339.99	54,863,119.13	1,329,220.86	0.00
SERVICIOS PERSONALES	0.00	0.00	30,829,601.69	30,829,601.69	0.00	0.00
MATERIALES Y SUMINISTROS	0.00	0.00	2,517,727.77	2,460,768.09	56,959.68	0.00
SERVICIOS GENERALES	0.00	0.00	4,824,922.31	4,801,966.76	22,955.55	0.00
TRANSFERENCIAS, ASIGNACIONES, SUBSIDIOS Y OTRAS AYUDAS	0.00	0.00	8,189,163.67	8,189,163.67	0.00	0.00
BIENES MUEBLES, INMUEBLES E INTANGIBLES	0.00	0.00	428,754.00	428,754.00	0.00	0.00
DEUDA PUBLICA	0.00	0.00	9,402,170.55	8,152,864.92	1,249,305.63	0.00
PRESUPUESTO DE EGRESOS EJERCIDO	0.00	0.00	55,088,360.82	48,196,406.60	6,891,954.22	0.00
SERVICIOS PERSONALES	0.00	0.00	30,744,046.63	30,477,434.70	266,611.93	0.00
MATERIALES Y SUMINISTROS	0.00	0.00	2,418,787.16	2,313,819.82	104,967.34	0.00
SERVICIOS GENERALES	0.00	0.00	5,152,736.63	5,013,329.77	139,406.86	0.00
TRANSFERENCIAS, ASIGNACIONES, SUBSIDIOS Y OTRAS AYUDAS	0.00	0.00	8,203,663.67	8,188,663.67	15,000.00	0.00
BIENES MUEBLES, INMUEBLES E INTANGIBLES	0.00	0.00	428,754.00	428,754.00	0.00	0.00
DEUDA PUBLICA	0.00	0.00	8,140,372.73	1,774,404.64	6,365,968.09	0.00
PRESUPUESTO DE EGRESOS PAGADO	0.00	0.00	46,654,034.69	2,004,396.56	44,649,638.13	0.00
SERVICIOS PERSONALES	0.00	0.00	29,085,305.36	1,302,459.72	27,782,845.64	0.00
MATERIALES Y SUMINISTROS	0.00	0.00	2,313,819.82	116,165.84	2,197,653.98	0.00



MUNICIPIO DE COQUIMATLAN, COL.
Sistema Integral de Contabilidad Gubernamental
BALANZA DE COMPROBACION
DEL 1 DE ENERO AL 31 DE JULIO DE 2020

Descripción	Saldo Anterior		Movimientos		Saldo Actual	
	Debe	Haber	Debe	Haber	Debe	Haber
SERVICIOS GENERALES	0.00	0.00	4,961,780.57	485,069.82	4,476,710.75	0.00
TRANSFERENCIAS, ASIGNACIONES, SUBSIDIOS Y OTRAS AYUDAS	0.00	0.00	8,181,663.67	21,500.00	8,160,163.67	0.00
BIENES MUEBLES, INMUEBLES E INTANGIBLES	0.00	0.00	428,754.00	0.00	428,754.00	0.00
DEUDA PUBLICA	0.00	0.00	1,682,711.27	79,201.18	1,603,510.09	0.00
CUENTAS DE CIERRE PRESUPUESTARIO						
TOTAL:	215,259,493.86	215,259,493.86	835,717,195.74	835,717,195.74	490,360,464.61	490,360,464.61



**H. Ayuntamiento de Coquimatlán
Administración 2018-2021**



COQUIMATLÁN

H. AYUNTAMIENTO 2018-2021

	Estado Analítico del ingresos



MUNICIPIO DE COQUIMATLAN, COL.
Sistema Integral de Contabilidad Gubernamental
ESTADO ANALITICO DE INGRESOS
DEL 1 DE JULIO AL 31 DE JULIO DE 2020

Análisis por: Fuente y Origen de Ingresos -- Clasificación por Rubro de Ingresos

Clave Presupuestaria	Descripción	Est Jul-Jul	AyR Jul-Jul	Dev Jul-Jul	Rec Jul-Jul	PR Jul-Jul
FF-OR-RF-Rubro-Tipo-Clase-Conc						
01	NO ETIQUETADO	5,838,884.23	416,000.00	7,315,017.37	7,315,017.37	-1,060,133.14
01 01	RECURSOS FISCALES	526,835.75	0.00	973,458.35	973,458.35	-446,622.60
01 01 01	IMPUESTOS	213,128.68	0.00	451,404.54	451,404.54	-238,275.86
01 01 01 1	IMPUESTOS	213,128.68	0.00	451,404.54	451,404.54	-238,275.86
01 01 01 1 0	IMPUESTOS SOBRE EL PATRIMONIO	148,521.07	0.00	426,798.22	426,798.22	-278,277.15
01 01 01 1 2	IMPUESTO PREDIAL	148,521.07	0.00	426,798.22	426,798.22	-278,277.15
01 01 01 1 2 1	IMPUESTO PREDIAL URBANO EDIFICADO	93,545.13	0.00	337,788.49	337,788.49	-244,243.36
01 01 01 1 2 1 1	IMPUESTO PREDIAL URBANO NO EDIFICADO	16,686.66	0.00	33,712.92	33,712.92	-17,026.26
01 01 01 1 2 1 2	IMPUESTO PREDIAL RÚSTICO	22,909.38	0.00	61,829.28	61,829.28	-38,919.90
01 01 01 1 2 1 3	IMPUESTO PREDIAL PARCELAS	9,528.15	0.00	20,098.86	20,098.86	-10,570.71
01 01 01 1 2 1 4	IMPUESTO PREDIAL CEMENTERIOS	12,421.39	0.00	15,026.70	15,026.70	-2,605.31
01 01 01 1 2 1 5	DESCUENTOS Y BONIFICACIONES POR PRONTO PAGO	0.00	0.00	-20,983.14	-20,983.14	20,983.14
01 01 01 1 2 1 6	DESCUENTOS Y BONIFICACIONES DISCAPACITADOS Y TERCERA EDAD	-6,569.64	0.00	-20,674.89	-20,674.89	14,105.25
01 01 01 1 2 1 8	IMPUESTOS SOBRE LA PRODUCCIÓN, EL CONSUMO Y LAS TRANSACCIONES	49,470.05	0.00	23,746.55	23,746.55	25,723.50
01 01 01 1 3	IMPUESTO SOBRE TRANSMISIONES PATRIMONIALES	49,470.05	0.00	23,746.55	23,746.55	25,723.50
01 01 01 1 3 1	ACCESORIOS DE IMPUESTOS	15,137.56	0.00	859.77	859.77	14,277.79
01 01 01 1 3 1 0	ACCESORIOS DE IMPUESTO PREDIAL	15,137.56	0.00	859.77	859.77	14,277.79
01 01 01 1 7	GASTOS DE EJECUCIÓN	6,427.35	0.00	667.53	667.53	5,759.82
01 01 01 1 7 1	RECARGOS	39,672.92	0.00	152,043.30	152,043.30	-112,370.38
01 01 01 1 7 1 3	HONORARIOS DE NOTIFICACIÓN	155.51	0.00	84.49	84.49	71.02
01 01 01 1 7 1 5	DESCUENTOS EN RECARGOS	-31,118.22	0.00	-151,935.55	-151,935.55	120,817.33
01 01 01 1 7 1 6	DERECHOS	265,352.09	0.00	464,404.85	464,404.85	-199,052.76
01 01 02	DERECHOS	265,186.05	0.00	464,404.85	464,404.85	-199,218.80
01 01 02 4	DERECHOS POR EL USO, GOCE, APROVECHAMIENTO O EXPLOTACIÓN DE BIENES DE DOMINIO PÚBLICO	16,242.67	0.00	6,664.59	6,664.59	9,578.08
01 01 02 4 1	USO DE VÍAS Y ÁREAS PÚBLICAS	16,242.67	0.00	6,664.59	6,664.59	9,578.08
01 01 02 4 1 1	USO PARA PUESTOS FIJOS, SEMIFIJOS, AMBULANTES Y TIANGUIS	170,800.65	0.00	301,957.78	301,957.78	-131,157.13
01 01 02 4 1 1 6	DERECHOS POR PRESTACIÓN DE SERVICIOS	145,117.36	0.00	203,566.21	203,566.21	-58,448.85
01 01 02 4 3	ALUMBRADO PÚBLICO	145,117.36	0.00	185,416.31	185,416.31	-40,298.95
01 01 02 4 3 2	RECAUDACION CFE	0.00	0.00	18,149.90	18,149.90	-18,149.90
01 01 02 4 3 2 1	RECAUDACION TESORERIA	2,556.72	0.00	10,860.00	10,860.00	-8,303.28
01 01 02 4 3 2 2	CEMENTERIOS	23,126.57	0.00	87,531.57	87,531.57	-64,405.00
01 01 02 4 3 4	RASTRO	78,142.73	0.00	155,782.48	155,782.48	-77,639.75
01 01 02 4 3 5	OTROS DERECHOS	20,921.94	0.00	7,120.05	7,120.05	13,801.89
01 01 02 4 4	LICENCIAS, PERMISOS, AUTORIZACIONES Y REFRENDOS	3,320.85	0.00	414.29	414.29	2,906.56
01 01 02 4 4 1	PERMISOS DE CONSTRUCCIÓN	381.32	0.00	0.00	0.00	381.32
01 01 02 4 4 1 1	PERMISO PARA BARDEOS					
01 01 02 4 4 1 6						



MUNICIPIO DE COQUIMATLAN, COL.
Sistema Integral de Contabilidad Gubernamental
ESTADO ANALITICO DE INGRESOS
DEL 1 DE JULIO AL 31 DE JULIO DE 2020

Análisis por: Fuente y Origen de Ingresos -- Clasificación por Rubro de Ingresos

Clave Presupuestaria	Descripción	Est. Jul-Jul	AyR. Jul-Jul	Dev Jul-Jul	Rec Jul-Jul	PtR Jul-Jul
FF-OR-RF-Rubro-Tipo-Clase-Conc						
01 01 02 4 4 1 9	OTROS PERMISOS DE CONTRUCCIÓN	186.09	0.00	347.52	347.52	-161.43
01 01 02 4 4 1 10	ALINEAMIENTOS	504.62	0.00	168.10	168.10	336.52
01 01 02 4 4 1 11	DESIGNACIÓN DE NÚMERO OFICIAL	664.14	0.00	260.64	260.64	403.50
01 01 02 4 4 1 13	DICTAMEN DE VOCACIÓN DE SUELO	1,004.52	0.00	525.62	525.62	478.90
01 01 02 4 4 1 15	LICENCIA PARA ROMPER PAVIMENTOS, BANQUETAS O MACHUELOS.	0.00	0.00	695.04	695.04	-695.04
01 01 02 4 4 1 20	LICENCIA DE URBANIZACIÓN	8,260.04	0.00	0.00	0.00	8,260.04
01 01 02 4 4 1 22	SUPERVISIÓN DE OBRAS	5,000.00	0.00	0.00	0.00	5,000.00
01 01 02 4 4 1 25	INSCRIPCIÓN O REFRENDO COMO PERITO DE OBRA.	1,600.36	0.00	1,737.60	1,737.60	-137.24
01 01 02 4 4 1 27	INSCRIPCIÓN O REG. DE TITULOS, DOCUMENTOS PUBLICOS	0.00	0.00	2,971.24	2,971.24	-2,971.24
01 01 02 4 4 3 0	BEBIDAS ALCOHOLICAS	21,456.19	0.00	98,582.69	98,582.69	-77,126.50
01 01 02 4 4 3 1	EXPEDICIÓN DE LICENCIAS PARA FUNCIONAMIENTO DE ESTABLECIMIENTO	2,216.22	0.00	8,319.86	8,319.86	-6,103.64
01 01 02 4 4 3 2	REFRENDO DE ANUAL DE LICENCIA	6,040.11	0.00	76,057.95	76,057.95	-70,017.84
01 01 02 4 4 3 5	HORAS EXTRAS	7,305.58	0.00	9,774.00	9,774.00	-2,468.42
01 01 02 4 4 3 7	PERMISO PARA FUNCIONAMIENTO TEMPORAL	5,894.28	0.00	4,430.88	4,430.88	1,463.40
01 01 02 4 4 5 0	REGISTROS, CERTIFICACIONES Y LEGALIZACIONES	23,260.98	0.00	27,871.13	27,871.13	-4,610.15
01 01 02 4 4 5 1	EN OFICINAS	21,501.66	0.00	21,720.00	21,720.00	-218.34
01 01 02 4 4 5 3	DIVORCIOS	1,759.32	0.00	6,151.13	6,151.13	-4,391.81
01 01 02 4 4 6 0	CATASTRO	6,263.85	0.00	15,026.86	15,026.86	-8,763.01
01 01 02 4 4 6 2	INFORMES Y CERTIFICACIONES DE CATASTRO	2,215.82	0.00	6,985.00	6,985.00	-4,769.18
01 01 02 4 4 6 3	AVALLUOS, ASIGNACION DE CLAVES Y MEDICIONES	3,861.24	0.00	7,846.38	7,846.38	-3,985.14
01 01 02 4 4 6 4	FUSIONES, SUBDIVISIONES, RELOTIFICACIONES, CESIONES Y REGISTROS	186.79	0.00	195.48	195.48	-8.69
01 01 02 4 4 7 0	ECOLOGÍA	1,012.82	0.00	390.96	390.96	621.86
01 01 02 4 4 7 1	DICTAMEN DE FACTIBILIDAD	348.68	0.00	390.96	390.96	-42.28
01 01 02 4 4 7 3	AUTORIZACIÓN PARA PODA O DERRIBO DE ÁRBOL	664.14	0.00	0.00	0.00	664.14
01 01 02 4 4 8 0	DIVERSAS CERTIFICACIONES	5,226.95	0.00	6,790.79	6,790.79	-1,563.84
01 01 02 4 4 8 2	CERTIFICACIÓN DE RESIDENCIA	104.68	0.00	0.00	0.00	104.68
01 01 02 4 4 8 4	CONSTANCIAS	581.13	0.00	521.28	521.28	59.85
01 01 02 4 4 8 5	REGISTRO DEL RIESGO DE SINIESTRALIDAD	4,541.14	0.00	6,269.51	6,269.51	-1,728.37
01 01 02 5 0 0 0	PRODUCTOS	166.04	0.00	0.00	0.00	166.04
01 01 02 5 1 0 0	PRODUCTOS	166.04	0.00	0.00	0.00	166.04
01 01 02 5 1 1 0	PRODUCTOS DERIVADOS DEL USO Y APROVECHAMIENTO DE BIENES NO SUJETOS A RÉGIMEN DE DOMINIO PÚBLICO	166.04	0.00	0.00	0.00	166.04
01 01 02 5 1 1 3	FORMAS IMPRESAS	166.04	0.00	0.00	0.00	166.04
01 01 03	PRODUCTOS	18,892.61	0.00	14,902.46	14,902.46	3,990.15
01 01 03 5 0 0 0	PRODUCTOS	18,892.61	0.00	14,902.46	14,902.46	3,990.15
01 01 03 5 1 0 0	PRODUCTOS	18,892.61	0.00	14,902.46	14,902.46	3,990.15
01 01 03 5 1 3 0	OTROS PRODUCTOS QUE GENERAN INGRESOS CORRIENTES	18,892.61	0.00	14,902.46	14,902.46	3,990.15



MUNICIPIO DE COQUIMATLAN, COL.
Sistema Integral de Contabilidad Gubernamental
ESTADO ANALITICO DE INGRESOS
DEL 1 DE JULIO AL 31 DE JULIO DE 2020

Análisis por: Fuente y Origen de Ingresos -- Clasificación por Rubro de Ingresos


Clave Presupuestaria	Descripción	Est. Jul-Jul	AyR Jul-Jul	Dev Jul-Jul	Rec Jul-Jul	PR Jul-Jul
FF-OR-RF-Rubro-Tipo-Clase-Conc						
01 01 03 5 1 3 1	RENDIMIENTOS GENERADOS DE GASTO CORRIENTE	16,230.24	0.00	14,578.36	14,578.36	1,651.88
01 01 03 5 1 3 2	RENDIMIENTOS GENERADOS DE FAIS	1,938.35	0.00	236.50	236.50	1,701.85
01 01 03 5 1 3 3	RENDIMIENTOS GENERADOS DE FORTAMUN	724.02	0.00	87.60	87.60	636.42
01 01 04	APROVECHAMIENTOS	29,462.37	0.00	42,746.50	42,746.50	-13,284.13
01 01 04 6 0 0 0	APROVECHAMIENTOS	29,462.37	0.00	42,746.50	42,746.50	-13,284.13
01 01 04 6 1 0 0	APROVECHAMIENTOS	29,462.37	0.00	42,746.50	42,746.50	-13,284.13
01 01 04 6 1 2 0	MULTAS	11,263.70	0.00	38,722.93	38,722.93	-27,459.23
01 01 04 6 1 2 1	MULTAS POR FALTAS A LA REGLAMENTACIÓN MUNICIPAL	12,176.90	0.00	71,650.45	71,650.45	-59,473.55
01 01 04 6 1 2 4	DESCUENTO DE MULTAS	-913.20	0.00	-32,927.52	-32,927.52	32,014.32
01 01 04 6 1 3 0	INDEMNIZACIONES	18,198.67	0.00	4,023.57	4,023.57	14,175.10
01 05	RECURSOS FEDERALES	5,312,048.48	0.00	5,925,559.02	5,925,559.02	-613,510.54
01 05 01	FONDO GENERAL DE PARTICIPACIONES	3,333,470.58	0.00	3,691,103.64	3,691,103.64	-357,633.06
01 05 01 8 0 0 0	PARTICIPACIONES, APORTACIONES, CONVENIOS, INCENTIVOS DERIVADOS DE LA COLABORACIÓN FISCAL Y FONDOS DISTINTOS DE APORTACIONES	3,333,470.58	0.00	3,691,103.64	3,691,103.64	-357,633.06
01 05 01 8 1 0 0	PARTICIPACIONES	3,333,470.58	0.00	3,691,103.64	3,691,103.64	-357,633.06
01 05 01 8 1 1 0	FONDO GENERAL DE PARTICIPACIONES	1,211,018.33	0.00	1,270,429.93	1,270,429.93	-59,411.60
01 05 02	FONDO DE FOMENTO MUNICIPAL	1,211,018.33	0.00	1,270,429.93	1,270,429.93	-59,411.60
01 05 02 8 0 0 0	PARTICIPACIONES, APORTACIONES, CONVENIOS, INCENTIVOS DERIVADOS DE LA COLABORACIÓN FISCAL Y FONDOS DISTINTOS DE APORTACIONES	1,211,018.33	0.00	1,270,429.93	1,270,429.93	-59,411.60
01 05 02 8 1 0 0	PARTICIPACIONES	1,211,018.33	0.00	1,270,429.93	1,270,429.93	-59,411.60
01 05 02 8 1 2 0	FONDO DE FISCALIZACIÓN Y RECAUDACIÓN	165,627.58	0.00	208,405.29	208,405.29	-42,777.71
01 05 03	FONDO DE FISCALIZACIÓN Y RECAUDACIÓN	165,627.58	0.00	208,405.29	208,405.29	-42,777.71
01 05 03 8 0 0 0	PARTICIPACIONES, APORTACIONES, CONVENIOS, INCENTIVOS DERIVADOS DE LA COLABORACIÓN FISCAL Y FONDOS DISTINTOS DE APORTACIONES	165,627.58	0.00	208,405.29	208,405.29	-42,777.71
01 05 03 8 1 0 0	PARTICIPACIONES	165,627.58	0.00	208,405.29	208,405.29	-42,777.71
01 05 03 8 1 6 0	FONDO DE FISCALIZACIÓN	165,627.58	0.00	208,405.29	208,405.29	-42,777.71
01 05 06	IMPUESTO ESPECIAL SOBRE PRODUCCIÓN Y SERVICIOS	149,584.25	0.00	263,125.74	263,125.74	-113,541.49
01 05 06 8 0 0 0	PARTICIPACIONES, APORTACIONES, CONVENIOS, INCENTIVOS DERIVADOS DE LA COLABORACIÓN FISCAL Y FONDOS DISTINTOS DE APORTACIONES	149,584.25	0.00	263,125.74	263,125.74	-113,541.49
01 05 06 8 1 0 0	PARTICIPACIONES	149,584.25	0.00	263,125.74	263,125.74	-113,541.49
01 05 06 8 1 5 0	IEPS	149,584.25	0.00	263,125.74	263,125.74	-113,541.49
01 05 09	GASOLINA Y DIESEL	175,251.33	0.00	0.00	0.00	175,251.33
01 05 09 8 0 0 0	PARTICIPACIONES, APORTACIONES, CONVENIOS, INCENTIVOS DERIVADOS DE LA COLABORACIÓN FISCAL Y FONDOS DISTINTOS DE APORTACIONES	175,251.33	0.00	0.00	0.00	175,251.33
01 05 09 8 1 0 0	PARTICIPACIONES	175,251.33	0.00	0.00	0.00	175,251.33
01 05 09 8 1 7 0	IEPS GASOLINA Y DIESEL	175,251.33	0.00	0.00	0.00	175,251.33
01 05 10	FONDO DE IMPUESTO SOBRE LA RENTA	213,862.00	0.00	446,191.34	446,191.34	-232,329.34



MUNICIPIO DE COQUIMATLAN, COL.
Sistema Integral de Contabilidad Gubernamental
ESTADO ANALITICO DE INGRESOS
DEL 1 DE JULIO AL 31 DE JULIO DE 2020

Análisis por: Fuente y Origen de Ingresos -- Clasificación por Rubro de Ingresos


Clave Presupuestaria	Descripción	Est. Jul-Jul	AyR. Jul-Jul	Dev Jul-Jul	Rec Jul-Jul	PtR Jul-Jul
FF-OR-RF-Rubro-Tipo-Clase-Conc						
01 05 10 8 0 0 0	PARTICIPACIONES, APORTACIONES, CONVENIOS, INCENTIVOS DERIVADOS DE LA COLABORACIÓN FISCAL Y FONDOS DISTINTOS DE APORTACIONES	213,862.00	0.00	446,191.34	446,191.34	-232,329.34
01 05 10 8 1 0 0	PARTICIPACIONES	213,862.00	0.00	446,191.34	446,191.34	-232,329.34
01 05 10 8 1 9 0	PARTICIPACION ARTICULO 3-B LEY DE COORDINACION FISCAL FEDERAL	213,862.00	0.00	446,191.34	446,191.34	-232,329.34
01 05 12	TENENCIA O USO DE VEHICULOS	5.58	0.00	0.00	0.00	5.58
01 05 12 8 0 0 0	PARTICIPACIONES, APORTACIONES, CONVENIOS, INCENTIVOS DERIVADOS DE LA COLABORACIÓN FISCAL Y FONDOS DISTINTOS DE APORTACIONES	5.58	0.00	0.00	0.00	5.58
01 05 12 8 1 0 0	PARTICIPACIONES	5.58	0.00	0.00	0.00	5.58
01 05 12 8 1 3 0	TENENCIA	5.58	0.00	0.00	0.00	5.58
01 05 14	IMPUESTO SOBRE AUTOMOVILES NUEVOS	63,228.83	0.00	46,303.08	46,303.08	16,925.75
01 05 14 8 0 0 0	PARTICIPACIONES, APORTACIONES, CONVENIOS, INCENTIVOS DERIVADOS DE LA COLABORACIÓN FISCAL Y FONDOS DISTINTOS DE APORTACIONES	63,228.83	0.00	46,303.08	46,303.08	16,925.75
01 05 14 8 1 0 0	PARTICIPACIONES	63,228.83	0.00	46,303.08	46,303.08	16,925.75
01 05 14 8 1 4 0	ISAV	63,228.83	0.00	46,303.08	46,303.08	16,925.75
01 06	RECURSOS ESTATALES	0.00	416,000.00	416,000.00	416,000.00	0.00
01 06 02	CONVENIOS	0.00	416,000.00	416,000.00	416,000.00	0.00
01 06 02 6 0 0 0	APROVECHAMIENTOS	0.00	416,000.00	416,000.00	416,000.00	0.00
01 06 02 6 1 0 0	APROVECHAMIENTOS	0.00	416,000.00	416,000.00	416,000.00	0.00
01 06 02 6 1 9 0	OTROS APROVECHAMIENTOS	0.00	416,000.00	416,000.00	416,000.00	0.00
01 06 02 6 1 9 5	APOYOS	0.00	416,000.00	416,000.00	416,000.00	0.00
02	ETIQUETADO	2,388,174.66	69,261.32	2,700,464.00	2,700,464.00	-243,028.02
02 05	RECURSOS FEDERALES	2,388,174.66	69,261.32	2,700,464.00	2,700,464.00	-243,028.02
02 05 01	FONDO DE APORTACIONES PARA LA INFRAESTRUCTURA MUNICIPAL	1,149,211.33	65,930.41	1,458,170.00	1,458,170.00	-243,028.26
02 05 01 8 0 0 0	PARTICIPACIONES, APORTACIONES, CONVENIOS, INCENTIVOS DERIVADOS DE LA COLABORACIÓN FISCAL Y FONDOS DISTINTOS DE APORTACIONES	1,149,211.33	65,930.41	1,458,170.00	1,458,170.00	-243,028.26
02 05 01 8 2 0 0	APORTACIONES	1,149,211.33	65,930.41	1,458,170.00	1,458,170.00	-243,028.26
02 05 01 8 2 1 0	FONDO DE APORTACIÓN PARA LA INFRAESTRUCTURA SOCIAL	1,149,211.33	65,930.41	1,458,170.00	1,458,170.00	-243,028.26
02 05 01 8 2 1 1	FAIS DEL EJERCICIO	1,149,211.33	65,930.41	1,458,170.00	1,458,170.00	-243,028.26
02 05 02	FONDO DE APORTACIONES PARA EL FORTALECIMIENTO DE LOS MUNICIPIOS Y DE LAS DEMARCACIONES TERRITORIALES DEL DISTRITO FEDERAL	1,238,963.33	3,330.91	1,242,294.00	1,242,294.00	0.24
02 05 02 8 0 0 0	PARTICIPACIONES, APORTACIONES, CONVENIOS, INCENTIVOS DERIVADOS DE LA COLABORACIÓN FISCAL Y FONDOS DISTINTOS DE APORTACIONES	1,238,963.33	3,330.91	1,242,294.00	1,242,294.00	0.24
02 05 02 8 2 0 0	APORTACIONES	1,238,963.33	3,330.91	1,242,294.00	1,242,294.00	0.24
02 05 02 8 2 2 0	FONDO DE APORTACIÓN PARA EL FORTALECIMIENTO DE LOS MUNICIPIOS	1,238,963.33	3,330.91	1,242,294.00	1,242,294.00	0.24
02 05 02 8 2 2 1	FORTAMUN DEL EJERCICIO	1,238,963.33	3,330.91	1,242,294.00	1,242,294.00	0.24
TOTAL:		8,227,058.89	485,261.32	10,015,481.37	10,015,481.37	-1,303,161.16



MUNICIPIO DE COQUIMATLAN, COL.
Sistema Integral de Contabilidad Gubernamental
ESTADO ANALITICO DE INGRESOS
DEL 1 DE ENERO AL 31 DE JULIO DE 2020

Análisis por: Fuente y Origen de Ingresos -- Clasificación por Rubro de Ingresos

Clave Presupuestaria	Descripción	Est	Ene-Jul	AyR	Ene-Jul	Dev	Ene-Jul	Rec	Ene-Jul	PrR	Ene-Jul
FF-OR-RF-Rubro-Tipo-Clase-Conc											
01	NO ETIQUETADO		45,135,241.56	1,882,666.00	48,201,905.69	48,201,905.69	48,201,905.69	48,201,905.69	48,201,905.69	-1,183,998.13	
01 01	RECURSOS FISCALES		8,130,486.45	0.00	8,370,107.17	8,370,107.17	8,370,107.17	8,370,107.17	8,370,107.17	-239,620.72	
01 01 01	IMPUESTOS		4,739,973.61	0.00	4,702,380.99	4,702,380.99	4,702,380.99	4,702,380.99	4,702,380.99	37,592.62	
01 01 01 1	IMPUESTOS		4,739,973.61	0.00	4,702,380.99	4,702,380.99	4,702,380.99	4,702,380.99	4,702,380.99	37,592.62	
01 01 01 1 2	IMPUESTOS SOBRE EL PATRIMONIO		4,009,091.39	0.00	4,059,107.46	4,059,107.46	4,059,107.46	4,059,107.46	4,059,107.46	-50,016.07	
01 01 01 1 2 1	IMPUESTO PREDIAL		4,009,091.39	0.00	4,059,107.46	4,059,107.46	4,059,107.46	4,059,107.46	4,059,107.46	-50,016.07	
01 01 01 1 2 1 1	IMPUESTO PREDIAL URBANO EDIFICADO		3,083,342.55	0.00	3,176,607.83	3,176,607.83	3,176,607.83	3,176,607.83	3,176,607.83	-93,265.28	
01 01 01 1 2 1 2	IMPUESTO PREDIAL URBANO NO EDIFICADO		448,022.56	0.00	337,939.38	337,939.38	337,939.38	337,939.38	337,939.38	110,083.18	
01 01 01 1 2 1 3	IMPUESTO PREDIAL RÚSTICO		809,463.43	0.00	959,731.13	959,731.13	959,731.13	959,731.13	959,731.13	-150,267.70	
01 01 01 1 2 1 4	IMPUESTO PREDIAL PARCELAS		172,482.42	0.00	156,355.65	156,355.65	156,355.65	156,355.65	156,355.65	16,126.77	
01 01 01 1 2 1 5	IMPUESTO PREDIAL CEMENTERIOS		217,127.44	0.00	216,778.69	216,778.69	216,778.69	216,778.69	216,778.69	348.75	
01 01 01 1 2 1 6	DESCUENTOS Y BONIFICACIONES POR PRONTO PAGO		-322,990.29	0.00	-388,838.37	-388,838.37	-388,838.37	-388,838.37	-388,838.37	65,848.08	
01 01 01 1 2 1 8	DESCUENTOS Y BONIFICACIONES DISCAPACITADOS Y TERCERA EDAD		-398,356.72	0.00	-399,466.85	-399,466.85	-399,466.85	-399,466.85	-399,466.85	1,110.13	
01 01 01 1 3	IMPUESTOS SOBRE LA PRODUCCIÓN, EL CONSUMO Y LAS TRANSACCIONES		425,461.28	0.00	474,837.74	474,837.74	474,837.74	474,837.74	474,837.74	-49,376.46	
01 01 01 1 3 1	IMPUESTO SOBRE TRANSMISIONES PATRIMONIALES		425,461.28	0.00	474,837.74	474,837.74	474,837.74	474,837.74	474,837.74	-49,376.46	
01 01 01 1 7	ACCESORIOS DE IMPUESTOS		305,420.94	0.00	168,435.79	168,435.79	168,435.79	168,435.79	168,435.79	136,985.15	
01 01 01 1 7 1	ACCESORIOS DE IMPUESTO PREDIAL		305,420.94	0.00	168,435.79	168,435.79	168,435.79	168,435.79	168,435.79	136,985.15	
01 01 01 1 7 1 1	GASTOS DE EJECUCIÓN		65,612.44	0.00	2,115.81	2,115.81	2,115.81	2,115.81	2,115.81	63,496.63	
01 01 01 1 7 1 2	MULTAS		5,130.51	0.00	0.00	0.00	0.00	0.00	0.00	5,130.51	
01 01 01 1 7 1 3	RECARGOS		423,450.93	0.00	429,126.96	429,126.96	429,126.96	429,126.96	429,126.96	-5,676.03	
01 01 01 1 7 1 5	HONORARIOS DE NOTIFICACIÓN		3,076.11	0.00	84.49	84.49	84.49	84.49	84.49	2,991.62	
01 01 01 1 7 1 6	DESCUENTOS EN RECARGOS		-191,849.05	0.00	-262,891.47	-262,891.47	-262,891.47	-262,891.47	-262,891.47	71,042.42	
01 01 02	DERECHOS		3,122,339.02	0.00	3,234,267.68	3,234,267.68	3,234,267.68	3,234,267.68	3,234,267.68	-111,928.66	
01 01 02 1	IMPUESTOS		0.00	0.00	92,696.43	92,696.43	92,696.43	92,696.43	92,696.43	-92,696.43	
01 01 02 1 1	IMPUESTOS SOBRE LOS INGRESOS		0.00	0.00	92,696.43	92,696.43	92,696.43	92,696.43	92,696.43	-92,696.43	
01 01 02 1 1 1	IMPUESTO SOBRE ESPECTÁCULOS Y OTRAS DIVERSIONES PÚBLICAS		0.00	0.00	92,696.43	92,696.43	92,696.43	92,696.43	92,696.43	-92,696.43	
01 01 02 1 1 1 6	PRESENTACIONES ARTÍSTICAS		0.00	0.00	69,860.00	69,860.00	69,860.00	69,860.00	69,860.00	-69,860.00	
01 01 02 1 1 1 9	OTROS ESPECTÁCULOS Y DIVERSIONES		0.00	0.00	22,836.43	22,836.43	22,836.43	22,836.43	22,836.43	-22,836.43	
01 01 02 4	DERECHOS		3,121,776.82	0.00	3,141,139.24	3,141,139.24	3,141,139.24	3,141,139.24	3,141,139.24	-19,362.42	
01 01 02 4 1	DERECHOS POR EL USO, GOCE, APROVECHAMIENTO O EXPLOTACIÓN DE BIENES DE DOMINIO PÚBLICO		267,831.48	0.00	130,415.79	130,415.79	130,415.79	130,415.79	130,415.79	137,415.69	
01 01 02 4 1 1	USO DE VÍAS Y ÁREAS PÚBLICAS		267,831.48	0.00	130,415.79	130,415.79	130,415.79	130,415.79	130,415.79	137,415.69	
01 01 02 4 1 1 1	ESTACIONAMIENTO AUTOMÓVILES DE SITIO		0.00	0.00	6,950.40	6,950.40	6,950.40	6,950.40	6,950.40	-6,950.40	
01 01 02 4 1 1 4	ESTACIONAMIENTO PÚBLICO DE PROPIEDAD MUNICIPAL		166.04	0.00	1,013.88	1,013.88	1,013.88	1,013.88	1,013.88	-847.84	
01 01 02 4 1 1 6	USO PARA PUESTOS FIJOS, SEMIFIJOS, AMBULANTES Y TIANGUIS		266,099.00	0.00	109,134.76	109,134.76	109,134.76	109,134.76	109,134.76	156,964.24	
01 01 02 4 1 1 8	OTROS NO ESPECIFICADOS		1,566.44	0.00	13,316.75	13,316.75	13,316.75	13,316.75	13,316.75	-11,750.31	
01 01 02 4 3	DERECHOS POR PRESTACIÓN DE SERVICIOS		1,238,957.60	0.00	1,680,050.19	1,680,050.19	1,680,050.19	1,680,050.19	1,680,050.19	-441,092.59	



MUNICIPIO DE COQUIMATLAN, COL.
Sistema Integral de Contabilidad Gubernamental
ESTADO ANALITICO DE INGRESOS
DEL 1 DE ENERO AL 31 DE JULIO DE 2020

Análisis por: Fuente y Origen de Ingresos -- Clasificación por Rubro de Ingresos

Clave Presupuestaria	Descripción	Est	Ene-Jul	AyR	Ene-Jul	Dev	Ene-Jul	Rec	Ene-Jul	PrR	Ene-Jul
FF-OR-RF-Rubro-Tipo-Clase-Conc											
01 01 02 4 3 2 0	ALUMBRADO PÚBLICO		1,031,572.09		0.00		1,151,344.24		1,151,344.24		-119,772.15
01 01 02 4 3 2 1	RECAUDACION CFE		1,031,572.09		0.00		970,602.61		970,602.61		60,969.48
01 01 02 4 3 2 2	RECAUDACION TESORERIA		0.00		0.00		180,741.63		180,741.63		-180,741.63
01 01 02 4 3 3 0	ASEO PÚBLICO		24,727.27		0.00		0.00		0.00		24,727.27
01 01 02 4 3 4 0	CEMENTERIOS		20,118.95		0.00		28,083.37		28,083.37		-7,964.42
01 01 02 4 3 5 0	RASTRO		162,539.29		0.00		500,622.58		500,622.58		-338,083.29
01 01 02 4 4 0 0	OTROS DERECHOS		1,614,987.74		0.00		1,330,673.26		1,330,673.26		284,314.48
01 01 02 4 4 1 0	LICENCIAS, PERMISOS, AUTORIZACIONES Y REFERENDOS		194,006.83		0.00		69,256.36		69,256.36		124,750.47
01 01 02 4 4 1 1	PERMISOS DE CONSTRUCCIÓN		29,384.70		0.00		13,057.58		13,057.58		16,327.12
01 01 02 4 4 1 3	PERMISO PARA DEMOLICIÓN		649.03		0.00		262.43		262.43		386.60
01 01 02 4 4 1 6	PERMISO PARA BARDEOS		381.32		0.00		472.63		472.63		-91.31
01 01 02 4 4 1 9	OTROS PERMISOS DE CONTRUCCIÓN		750.13		0.00		2,260.25		2,260.25		-1,510.12
01 01 02 4 4 1 10	ALINEAMIENTOS		3,532.34		0.00		4,021.02		4,021.02		-488.68
01 01 02 4 4 1 11	DESIGNACIÓN DE NÚMERO OFICIAL		5,450.00		0.00		4,423.71		4,423.71		1,026.29
01 01 02 4 4 1 13	DICTAMEN DE VOCACIÓN DE SUELO		9,532.91		0.00		3,139.26		3,139.26		6,393.65
01 01 02 4 4 1 15	LICENCIA PARA ROMPER PAVIMENTOS, BANQUETAS O MACHUELOS.		2,468.47		0.00		1,901.80		1,901.80		566.67
01 01 02 4 4 1 20	LICENCIA DE URBANIZACIÓN		58,260.04		0.00		13,534.17		13,534.17		44,725.87
01 01 02 4 4 1 22	SUPERVISIÓN DE OBRAS		5,000.00		0.00		0.00		0.00		5,000.00
01 01 02 4 4 1 23	INCORPORACIÓN MUNICIPAL		0.00		0.00		724.23		724.23		-724.23
01 01 02 4 4 1 24	CERTIFICADO DE HABITABILIDAD.		435.12		0.00		0.00		0.00		435.12
01 01 02 4 4 1 25	INSCRIPCIÓN O REFERENDO COMO PERITO DE OBRA.		78,162.77		0.00		20,064.14		20,064.14		58,098.63
01 01 02 4 4 1 27	INSCRIPCIÓN O REG. DE TITULOS, DOCUMENTOS PUBLICOS		0.00		0.00		5,395.14		5,395.14		-5,395.14
01 01 02 4 4 2 0	ANUNCIOS Y PUBLICIDAD		1,020.26		0.00		506.94		506.94		513.32
01 01 02 4 4 2 1	PUBLICIDAD PERMANENTE		1,020.26		0.00		506.94		506.94		513.32
01 01 02 4 4 3 0	BEBIDAS ALCOHOLICAS		982,635.23		0.00		933,538.27		933,538.27		49,096.96
01 01 02 4 4 3 1	EXPEDICIÓN DE LICENCIAS PARA FUNCIONAMIENTO DE ESTABLECIMIENTO		105,228.20		0.00		95,223.97		95,223.97		10,004.23
01 01 02 4 4 3 2	REFERENDO DE ANUAL DE LICENCIA		460,700.63		0.00		373,968.85		373,968.85		86,731.78
01 01 02 4 4 3 5	HORAS EXTRAS		343,056.07		0.00		360,233.14		360,233.14		-17,177.07
01 01 02 4 4 3 7	PERMISO PARA FUNCIONAMIENTO TEMPORAL		73,650.33		0.00		104,112.31		104,112.31		-30,461.98
01 01 02 4 4 5 0	REGISTROS, CERTIFICACIONES Y LEGALIZACIONES		204,104.11		0.00		165,650.53		165,650.53		38,453.58
01 01 02 4 4 5 1	EN OFICINAS		164,316.86		0.00		132,297.96		132,297.96		32,018.90
01 01 02 4 4 5 2	A DOMICILIO		11,501.81		0.00		4,112.88		4,112.88		7,388.93
01 01 02 4 4 5 3	DIVORCIOS		28,285.44		0.00		29,239.69		29,239.69		-954.25
01 01 02 4 4 6 0	CATASTRO		136,326.54		0.00		95,063.63		95,063.63		41,262.91
01 01 02 4 4 6 2	INFORMES Y CERTIFICACIONES DE CATASTRO		53,528.13		0.00		36,552.07		36,552.07		16,976.06
01 01 02 4 4 6 3	AVALÚOS, ASIGNACION DE CLAVES Y MEDICIONES		69,728.01		0.00		51,586.52		51,586.52		18,141.49



MUNICIPIO DE COQUIMATLAN, COL.
Sistema Integral de Contabilidad Gubernamental
ESTADO ANALITICO DE INGRESOS
DEL 1 DE ENERO AL 31 DE JULIO DE 2020

Análisis por: Fuente y Origen de Ingresos -- Clasificación por Rubro de Ingresos

Clave Presupuestaria	Descripción	Est	Ene-Jul	AyR	Ene-Jul	Dev	Ene-Jul	Rec	Ene-Jul	PrR	Ene-Jul
FF-OR-RF-Rubro-Tipo-Clase-Conc											
01 01 02 4 4 6 4	FUSIONES, SUBDIVISIONES, RELOTIFICACIONES, CESIONES Y REGISTROS		13,070.40		0.00		6,925.04		6,925.04		6,145.36
01 01 02 4 4 7 0	ECOLOGÍA		5,009.25		0.00		1,561.45		1,561.45		3,447.80
01 01 02 4 4 7 1	DICTÁMEN DE FACTIBILIDAD		4,345.11		0.00		1,561.45		1,561.45		2,783.66
01 01 02 4 4 7 3	AUTORIZACIÓN PARA PODA O DERRIBO DE ÁRBOL		664.14		0.00		0.00		0.00		664.14
01 01 02 4 4 8 0	DIVERSAS CERTIFICACIONES		91,885.52		0.00		65,096.08		65,096.08		26,789.44
01 01 02 4 4 8 2	CERTIFICACIÓN DE RESIDENCIA		8,293.33		0.00		0.00		0.00		8,293.33
01 01 02 4 4 8 4	CONSTANCIAS		6,966.55		0.00		2,969.33		2,969.33		3,997.22
01 01 02 4 4 8 5	REGISTRO DEL RIESGO DE SINIESTRALIDAD		76,625.64		0.00		62,126.75		62,126.75		14,498.89
01 01 02 5 0 0 0	PRODUCTOS		562.20		0.00		432.01		432.01		130.19
01 01 02 5 1 0 0	PRODUCTOS		562.20		0.00		432.01		432.01		130.19
01 01 02 5 1 1 0	PRODUCTOS DERIVADOS DEL USO Y APROVECHAMIENTO DE BIENES NO SUJETOS A RÉGIMEN DE DOMINIO PÚBLICO		562.20		0.00		432.01		432.01		130.19
01 01 02 5 1 1 3	FORMAS EMPRESAS		562.20		0.00		432.01		432.01		130.19
01 01 03	PRODUCTOS		132,248.27		0.00		150,547.37		150,547.37		-18,299.10
01 01 03 5 0 0 0	PRODUCTOS		132,248.27		0.00		150,547.37		150,547.37		-18,299.10
01 01 03 5 1 0 0	PRODUCTOS		132,248.27		0.00		150,547.37		150,547.37		-18,299.10
01 01 03 5 1 3 0	OTROS PRODUCTOS QUE GENERAN INGRESOS CORRIENTES		132,248.27		0.00		150,547.37		150,547.37		-18,299.10
01 01 03 5 1 3 1	RENDIMIENTOS GENERADOS DE GASTO CORRIENTE		113,611.68		0.00		130,729.05		130,729.05		-17,117.37
01 01 03 5 1 3 2	RENDIMIENTOS GENERADOS DE FAIS		13,568.45		0.00		16,438.60		16,438.60		-2,870.15
01 01 03 5 1 3 3	RENDIMIENTOS GENERADOS DE FORTAMUN		5,068.14		0.00		3,379.72		3,379.72		1,688.42
01 01 04	APROVECHAMIENTOS		135,925.55		0.00		282,911.13		282,911.13		-146,985.58
01 01 04 6 0 0 0	APROVECHAMIENTOS		135,925.55		0.00		282,911.13		282,911.13		-146,985.58
01 01 04 6 1 0 0	APROVECHAMIENTOS		135,925.55		0.00		282,911.13		282,911.13		-146,985.58
01 01 04 6 1 2 0	MULTAS		88,642.93		0.00		233,669.12		233,669.12		-145,026.19
01 01 04 6 1 2 1	MULTAS POR FALTAS A LA REGLAMENTACIÓN MUNICIPAL		102,036.83		0.00		420,843.67		420,843.67		-318,806.84
01 01 04 6 1 2 4	DESCUENTO DE MULTAS		-13,393.90		0.00		-187,174.55		-187,174.55		173,780.65
01 01 04 6 1 3 0	INDEMNIZACIONES		47,282.62		0.00		49,242.01		49,242.01		-1,959.39
01 05	RECURSOS FEDERALES		37,004,755.11		0.00		37,949,132.52		37,949,132.52		-944,377.41
01 05 01	FONDO GENERAL DE PARTICIPACIONES		23,334,294.06		0.00		24,846,758.93		24,846,758.93		-1,512,464.87
01 05 01 8 0 0 0	PARTICIPACIONES, APORTACIONES, CONVENIOS, INCENTIVOS DERIVADOS DE LA COLABORACIÓN FISCAL Y FONDOS DISTINTOS DE APORTACIONES		23,334,294.06		0.00		24,846,758.93		24,846,758.93		-1,512,464.87
01 05 01 8 1 0 0	PARTICIPACIONES		23,334,294.06		0.00		24,846,758.93		24,846,758.93		-1,512,464.87
01 05 01 8 1 1 0	FONDO GENERAL DE PARTICIPACIONES		23,334,294.06		0.00		24,846,758.93		24,846,758.93		-1,512,464.87
01 05 02	FONDO DE FOMENTO MUNICIPAL		8,477,128.31		0.00		7,520,133.98		7,520,133.98		956,994.33
01 05 02 8 0 0 0	PARTICIPACIONES, APORTACIONES, CONVENIOS, INCENTIVOS DERIVADOS DE LA COLABORACIÓN FISCAL Y FONDOS DISTINTOS DE APORTACIONES		8,477,128.31		0.00		7,520,133.98		7,520,133.98		956,994.33
01 05 02 8 1 0 0	PARTICIPACIONES		8,477,128.31		0.00		7,520,133.98		7,520,133.98		956,994.33



MUNICIPIO DE COQUIMATLAN, COL.
Sistema Integral de Contabilidad Gubernamental
ESTADO ANALITICO DE INGRESOS
DEL 1 DE ENERO AL 31 DE JULIO DE 2020

Análisis por: Fuente y Origen de Ingresos -- Clasificación por Rubro de Ingresos

Clave Presupuestaria	Descripción	Est	Ene-Jul	AyR	Ene-Jul	Dev	Ene-Jul	Rec	Ene-Jul	PrR	Ene-Jul
FF-OR-RF-Rubro-Tipo-Clase-Conc											
01 05 02 8 1 2 0	FONDO DE FOMENTO MUNICIPAL		8,477,128.31		0.00		7,520,133.98		7,520,133.98		956,994.33
01 05 03	FONDO DE FISCALIZACION Y RECAUDACION		1,159,393.06		0.00		1,216,058.60		1,216,058.60		-56,665.54
01 05 03 8 0 0 0	PARTICIPACIONES, APORTACIONES, CONVENIOS, INCENTIVOS DERIVADOS DE LA COLABORACION FISCAL Y FONDOS DISTINTOS DE APORTACIONES		1,159,393.06		0.00		1,216,058.60		1,216,058.60		-56,665.54
01 05 03 8 1 0 0	PARTICIPACIONES		1,159,393.06		0.00		1,216,058.60		1,216,058.60		-56,665.54
01 05 03 8 1 6 0	FONDO DE FISCALIZACIÓN		1,159,393.06		0.00		1,216,058.60		1,216,058.60		-56,665.54
01 05 06	IMPUESTO ESPECIAL SOBRE PRODUCCION Y SERVICIOS		867,505.50		0.00		2,227,790.72		2,227,790.72		-1,360,285.22
01 05 06 8 0 0 0	PARTICIPACIONES, APORTACIONES, CONVENIOS, INCENTIVOS DERIVADOS DE LA COLABORACION FISCAL Y FONDOS DISTINTOS DE APORTACIONES		867,505.50		0.00		2,227,790.72		2,227,790.72		-1,360,285.22
01 05 06 8 1 0 0	PARTICIPACIONES		867,505.50		0.00		2,227,790.72		2,227,790.72		-1,360,285.22
01 05 06 8 1 5 0	IEPS		867,505.50		0.00		2,227,790.72		2,227,790.72		-1,360,285.22
01 05 09	GASOLINA Y DIESEL		1,226,759.31		0.00		0.00		0.00		1,226,759.31
01 05 09 8 0 0 0	PARTICIPACIONES, APORTACIONES, CONVENIOS, INCENTIVOS DERIVADOS DE LA COLABORACION FISCAL Y FONDOS DISTINTOS DE APORTACIONES		1,226,759.31		0.00		0.00		0.00		1,226,759.31
01 05 09 8 1 0 0	PARTICIPACIONES		1,226,759.31		0.00		0.00		0.00		1,226,759.31
01 05 09 8 1 7 0	IEPS GASOLINA Y DIESEL		1,226,759.31		0.00		0.00		0.00		1,226,759.31
01 05 10	FONDO DE IMPUESTO SOBRE LA RENTA		1,497,034.00		0.00		1,681,609.34		1,681,609.34		-184,575.34
01 05 10 8 0 0 0	PARTICIPACIONES, APORTACIONES, CONVENIOS, INCENTIVOS DERIVADOS DE LA COLABORACION FISCAL Y FONDOS DISTINTOS DE APORTACIONES		1,497,034.00		0.00		1,681,609.34		1,681,609.34		-184,575.34
01 05 10 8 1 0 0	PARTICIPACIONES		1,497,034.00		0.00		1,681,609.34		1,681,609.34		-184,575.34
01 05 10 8 1 9 0	PARTICIPACION ARTICULO 3-B LEY DE COORDINACION FISCAL FEDERAL		1,497,034.00		0.00		1,681,609.34		1,681,609.34		-184,575.34
01 05 12	TENENCIA O USO DE VEHICULOS		39.06		0.00		19.90		19.90		19.16
01 05 12 8 0 0 0	PARTICIPACIONES, APORTACIONES, CONVENIOS, INCENTIVOS DERIVADOS DE LA COLABORACION FISCAL Y FONDOS DISTINTOS DE APORTACIONES		39.06		0.00		19.90		19.90		19.16
01 05 12 8 1 0 0	PARTICIPACIONES		39.06		0.00		19.90		19.90		19.16
01 05 12 8 1 3 0	TENENCIA		39.06		0.00		19.90		19.90		19.16
01 05 14	IMPUESTO SOBRE AUTOMOVILES NUEVOS		442,601.81		0.00		456,761.05		456,761.05		-14,159.24
01 05 14 8 0 0 0	PARTICIPACIONES, APORTACIONES, CONVENIOS, INCENTIVOS DERIVADOS DE LA COLABORACION FISCAL Y FONDOS DISTINTOS DE APORTACIONES		442,601.81		0.00		456,761.05		456,761.05		-14,159.24
01 05 14 8 1 0 0	PARTICIPACIONES		442,601.81		0.00		456,761.05		456,761.05		-14,159.24
01 05 14 8 1 4 0	ISAN		442,601.81		0.00		456,761.05		456,761.05		-14,159.24
01 06	RECURSOS ESTATALES		0.00		1,882,666.00		1,882,666.00		1,882,666.00		0.00
01 06 02	CONVENIOS		0.00		1,882,666.00		1,882,666.00		1,882,666.00		0.00
01 06 02 6 0 0 0	APROVECHAMIENTOS		0.00		1,882,666.00		1,882,666.00		1,882,666.00		0.00
01 06 02 6 1 0 0	APROVECHAMIENTOS		0.00		1,882,666.00		1,882,666.00		1,882,666.00		0.00
01 06 02 6 1 9 0	OTROS APROVECHAMIENTOS		0.00		1,882,666.00		1,882,666.00		1,882,666.00		0.00
01 06 02 6 1 9 5	APOYOS		0.00		1,882,666.00		1,882,666.00		1,882,666.00		0.00



MUNICIPIO DE COQUIMATLAN, COL.
Sistema Integral de Contabilidad Gubernamental
ESTADO ANALITICO DE INGRESOS
DEL 1 DE ENERO AL 31 DE JULIO DE 2020

Análisis por: Fuente y Origen de Ingresos -- Clasificación por Rubro de Ingresos

Clave Presupuestaria	Descripción	Est	Ene-Jul	AyR	Ene-Jul	Dev	Ene-Jul	Rec	Ene-Jul	PrR	Ene-Jul
FF-OR-RF-Rubro-Tipo-Clase-Conc											
02	ETIQUETADO		16,717,222.62		484,829.24		17,445,078.00		17,445,078.00		-243,026.14
02 05	RECURSOS FEDERALES		16,717,222.62		484,829.24		17,445,078.00		17,445,078.00		-243,026.14
02 05 01	FONDO DE APORTACIONES PARA LA INFRAESTRUCTURA MUNICIPAL		8,044,479.31		461,512.87		8,749,020.00		8,749,020.00		-243,027.82
02 05 01 8 0 0 0	PARTICIPACIONES, APORTACIONES, CONVENIOS, INCENTIVOS DERIVADOS DE LA COLABORACIÓN FISCAL Y FONDOS DISTINTOS DE APORTACIONES		8,044,479.31		461,512.87		8,749,020.00		8,749,020.00		-243,027.82
02 05 01 8 2 0 0	APORTACIONES		8,044,479.31		461,512.87		8,749,020.00		8,749,020.00		-243,027.82
02 05 01 8 2 1 0	FONDO DE APORTACIÓN PARA LA INFRAESTRUCTURA SOCIAL		8,044,479.31		461,512.87		8,749,020.00		8,749,020.00		-243,027.82
02 05 01 8 2 1 1	FAIS DEL EJERCICIO		8,044,479.31		461,512.87		8,749,020.00		8,749,020.00		-243,027.82
02 05 02	FONDO DE APORTACIONES PARA EL FORTALECIMIENTO DE LOS MUNICIPIOS Y DE LAS DEMARCACIONES TERRITORIALES DEL DISTRITO FEDERAL		8,672,743.31		23,316.37		8,696,058.00		8,696,058.00		1.68
02 05 02 8 0 0 0	PARTICIPACIONES, APORTACIONES, CONVENIOS, INCENTIVOS DERIVADOS DE LA COLABORACIÓN FISCAL Y FONDOS DISTINTOS DE APORTACIONES		8,672,743.31		23,316.37		8,696,058.00		8,696,058.00		1.68
02 05 02 8 2 0 0	APORTACIONES		8,672,743.31		23,316.37		8,696,058.00		8,696,058.00		1.68
02 05 02 8 2 2 0	FONDO DE APORTACIÓN PARA EL FORTALECIMIENTO DE LOS MUNICIPIOS		8,672,743.31		23,316.37		8,696,058.00		8,696,058.00		1.68
02 05 02 8 2 2 1	FORTAMUN DEL EJERCICIO		8,672,743.31		23,316.37		8,696,058.00		8,696,058.00		1.68
TOTAL:			61,852,464.18		2,367,495.24		65,646,983.69		65,646,983.69		-1,427,024.27



MUNICIPIO DE COQUIMATLAN, COL.
Sistema Integral de Contabilidad Gubernamental
ESTADO ANALITICO DE INGRESOS
DEL 1 DE JULIO AL 31 DE JULIO DE 2020

Análisis por: Fuente y Origen de Ingresos

Clave Presupuestaria FF-OR-RF	Descripción	Est Jul-Jul	AyR Jul-Jul	Dev Jul-Jul	Rec Jul-Jul	PfR Jul-Jul
01 NO ETIQUETADO		5,838,884.23	416,000.00	7,315,017.37	7,315,017.37	-1,060,133.14
01 RECURSOS FISCALES		526,835.75	0.00	973,458.35	973,458.35	-446,622.60
01 IMPUESTOS		213,128.68	0.00	451,404.54	451,404.54	-238,275.86
02 DERECHOS		265,352.09	0.00	464,404.85	464,404.85	-199,052.76
03 PRODUCTOS		18,892.61	0.00	14,902.46	14,902.46	3,990.15
04 APROVECHAMIENTOS		29,462.37	0.00	42,746.50	42,746.50	-13,284.13
05 RECURSOS FEDERALES		5,312,048.48	0.00	5,925,559.02	5,925,559.02	-613,510.54
01 FONDO GENERAL DE PARTICIPACIONES		3,333,470.58	0.00	3,691,103.64	3,691,103.64	-357,633.06
02 FONDO DE FOMENTO MUNICIPAL		1,211,018.33	0.00	1,270,429.93	1,270,429.93	-59,411.60
03 FONDO DE FISCALIZACION Y RECAUDACION		165,627.58	0.00	208,405.29	208,405.29	-42,777.71
06 IMPUESTO ESPECIAL SOBRE PRODUCCION Y SERVICIOS		149,584.25	0.00	263,125.74	263,125.74	-113,541.49
09 GASOLINA Y DIESEL		175,251.33	0.00	0.00	0.00	175,251.33
10 FONDO DE IMPUESTO SOBRE LA RENTA		213,862.00	0.00	446,191.34	446,191.34	-232,329.34
12 TENENCIA O USO DE VEHICULOS		5.58	0.00	0.00	0.00	5.58
14 IMPUESTO SOBRE AUTOMOVILES NUEVOS		63,228.83	0.00	46,303.08	46,303.08	16,925.75
06 RECURSOS ESTATALES		0.00	416,000.00	416,000.00	416,000.00	0.00
02 CONVENIOS		0.00	416,000.00	416,000.00	416,000.00	0.00
02 ETIQUETADO		2,388,174.66	69,261.32	2,700,464.00	2,700,464.00	-243,028.02
05 RECURSOS FEDERALES		2,388,174.66	69,261.32	2,700,464.00	2,700,464.00	-243,028.02
01 FONDO DE APORTACIONES PARA LA INFRAESTRUCTURA MUNICIPAL		1,149,211.33	65,930.41	1,458,170.00	1,458,170.00	-243,028.26
02 FONDO DE APORTACIONES PARA EL FORTALECIMIENTO DE LOS MUNICIPIOS Y DE LAS DEMARCACIONES TERRITORIALES DEL DISTRITO FEDERAL		1,238,963.33	3,330.91	1,242,294.00	1,242,294.00	0.24
TOTAL:		8,227,058.89	485,261.32	10,015,481.37	10,015,481.37	-1,303,161.16



MUNICIPIO DE COQUIMATLAN, COL.
Sistema Integral de Contabilidad Gubernamental
ESTADO ANALITICO DE INGRESOS
DEL 1 DE ENERO AL 31 DE JULIO DE 2020

Análisis por: Fuente y Origen de Ingresos

Clave Presupuestaria	Descripción	Est. Ene-Jul	AyR Ene-Jul	Dev Ene-Jul	Rec Ene-Jul	PfR Ene-Jul
FF-OR-RF						
01 NO ETIQUETADO		45,135,241.56	1,882,666.00	48,201,905.69	48,201,905.69	-1,183,998.13
01 RECURSOS FISCALES		8,130,486.45	0.00	8,370,107.17	8,370,107.17	-239,620.72
01 IMPUESTOS		4,739,973.61	0.00	4,702,380.99	4,702,380.99	37,592.62
02 DERECHOS		3,122,339.02	0.00	3,234,267.68	3,234,267.68	-111,928.66
03 PRODUCTOS		132,248.27	0.00	150,547.37	150,547.37	-18,299.10
04 APROVECHAMIENTOS		135,925.55	0.00	282,911.13	282,911.13	-146,985.58
05 RECURSOS FEDERALES		37,004,755.11	0.00	37,949,132.52	37,949,132.52	-944,377.41
01 FONDO GENERAL DE PARTICIPACIONES		23,334,294.06	0.00	24,846,758.93	24,846,758.93	-1,512,464.87
02 FONDO DE FOMENTO MUNICIPAL		8,477,128.31	0.00	7,520,133.98	7,520,133.98	956,994.33
03 FONDO DE FISCALIZACION Y RECAUDACION		1,159,393.06	0.00	1,216,058.60	1,216,058.60	-56,665.54
06 IMPUESTO ESPECIAL SOBRE PRODUCCION Y SERVICIOS		867,505.50	0.00	2,227,790.72	2,227,790.72	-1,360,285.22
09 GASOLINA Y DIESEL		1,226,759.31	0.00	0.00	0.00	1,226,759.31
10 FONDO DE IMPUESTO SOBRE LA RENTA		1,497,034.00	0.00	1,681,609.34	1,681,609.34	-184,575.34
12 TENENCIA O USO DE VEHICULOS		39.06	0.00	19.90	19.90	19.16
14 IMPUESTO SOBRE AUTOMOVILES NUEVOS		442,601.81	0.00	456,761.05	456,761.05	-14,159.24
06 RECURSOS ESTATALES		0.00	1,882,666.00	1,882,666.00	1,882,666.00	0.00
02 CONVENIOS		0.00	1,882,666.00	1,882,666.00	1,882,666.00	0.00
02 ETIQUETADO		16,717,222.62	484,829.24	17,445,078.00	17,445,078.00	-243,026.14
05 RECURSOS FEDERALES		16,717,222.62	484,829.24	17,445,078.00	17,445,078.00	-243,026.14
01 FONDO DE APORTACIONES PARA LA INFRAESTRUCTURA MUNICIPAL		8,044,479.31	461,512.87	8,749,020.00	8,749,020.00	-243,027.82
02 FONDO DE APORTACIONES PARA EL FORTALECIMIENTO DE LOS MUNICIPIOS Y DE LAS DEMARCACIONES TERRITORIALES DEL DISTRITO FEDERAL		8,672,743.31	23,316.37	8,696,058.00	8,696,058.00	1.68
TOTAL:		61,852,464.18	2,367,495.24	65,646,983.69	65,646,983.69	-1,427,024.27



H. Ayuntamiento de Coquimatlán Administración 2018-2021



COQUIMATLÁN

EL AYUNTAMIENTO 2018-2021

	Estado Analítico del egresos



MUNICIPIO DE COQUIMATLAN, COL.
Sistema Integral de Contabilidad Gubernamental
ESTADO ANALITICO DEL EJERCICIO DEL PRESUPUESTO DE EGRESOS
DEL 1 DE JULIO AL 31 DE JULIO DE 2020

Análisis por: Fuente de Financiamiento --- Objeto del Gasto

Clave Presupuestaria	Descripción	Apr	May	Dic	Dev	Pag	SEje
FF-OF-RF-Cap-Con-PGen-PEsp		Jul-Jul	Jul-Jul	Jul-Jul	Jul-Jul	Jul-Jul	Jul-Jul
01	NO ETIQUETADO	4,854,228.03	-61,183.16	-439,164.64	5,232,209.51	5,227,802.99	-439,164.64
01 01 01	RECURSOS FISCALES	4,789,993.53	1,678.74	-439,164.64	5,230,836.91	5,226,430.39	-439,164.64
01 01 01	RECURSOS PROPIOS	4,789,993.53	1,678.74	-439,164.64	5,230,836.91	5,226,430.39	-439,164.64
01 01 01	SERVICIOS PERSONALES	3,008,327.59	50,470.68	0.00	3,058,798.27	3,062,770.22	0.00
01 01 01	REMUNERACIONES AL PERSONAL DE CARACTER PERMANENTE	1,682,589.67	-2,260.36	0.00	1,680,329.31	1,687,103.62	0.00
01 01 01	SUELDOS BASE AL PERSONAL PERMANENTE	1,682,589.67	-2,260.36	0.00	1,680,329.31	1,687,103.62	0.00
01 01 01	SUELDO	1,115,721.53	79,620.36	0.00	1,195,341.89	1,202,116.20	0.00
01 01 01	SOBRE SUELDO	405,267.95	-53,812.46	0.00	351,455.49	351,455.49	0.00
01 01 01	QUINQUENIOS	161,600.19	-28,068.26	0.00	133,531.93	133,531.93	0.00
01 01 01	REMUNERACIONES ADICIONALES Y ESPECIALES	271,052.42	-19,246.87	0.00	251,805.55	252,965.46	0.00
01 01 01	PRIMAS DE VACACIONES, DOMINICAL Y GRATIFICACIÓN DE FIN DE AÑO	10,000.00	-2,000.00	0.00	8,000.00	9,159.91	0.00
01 01 01	PRIMA DE RIESGO	10,000.00	-2,000.00	0.00	8,000.00	8,000.00	0.00
01 01 01	AGUINALDO	0.00	0.00	0.00	0.00	1,159.91	0.00
01 01 01	COMPENSACIONES	261,052.42	-17,246.87	0.00	243,805.55	243,805.55	0.00
01 01 01	COMPENSACIONES	261,052.42	-17,246.87	0.00	243,805.55	243,805.55	0.00
01 01 01	SEGURIDAD SOCIAL	156,725.37	-118,628.61	0.00	38,096.76	38,096.76	0.00
01 01 01	APORTACIONES DE SEGURIDAD SOCIAL	156,725.37	-118,628.61	0.00	38,096.76	38,096.76	0.00
01 01 01	CUOTAS AL IMSS	112,679.05	-112,679.05	0.00	0.00	0.00	0.00
01 01 01	PREVISIÓN SOCIAL MÚLTIPLE	44,046.32	-5,949.56	0.00	38,096.76	38,096.76	0.00
01 01 01	OTRAS PRESTACIONES SOCIALES Y ECONOMICAS	737,936.70	195,267.39	0.00	933,204.09	929,241.82	0.00
01 01 01	CUOTAS PARA EL FONDO DE AHORRO Y FONDO DE TRABAJO	266,840.94	270,869.26	0.00	537,710.20	533,747.93	0.00
01 01 01	FONDO DE AHORRO	48,804.57	-6,427.99	0.00	42,376.58	42,376.58	0.00
01 01 01	FONDO DE PENSIONES	109,415.32	63,523.32	0.00	172,938.64	168,976.37	0.00
01 01 01	LAUDOS	108,621.05	213,773.93	0.00	322,394.98	322,394.98	0.00
01 01 01	PRESTACIONES CONTRACTUALES	471,095.76	-75,601.87	0.00	395,493.89	395,493.89	0.00
01 01 01	APOYO PARA ADQUISICIÓN DE LENTES	0.00	675.05	0.00	675.05	675.05	0.00
01 01 01	AYUDA DE TRANSPORTE	82,393.20	-10,468.96	0.00	71,924.24	71,924.24	0.00
01 01 01	AYUDA PARA RENTA	67,364.86	-9,099.32	0.00	58,265.54	58,265.54	0.00
01 01 01	BECAS	32,827.37	-3,801.11	0.00	29,026.26	29,026.26	0.00
01 01 01	BONO DE ASISTENCIA PERFECTA	135,647.96	-19,558.47	0.00	116,089.49	116,089.49	0.00
01 01 01	BONO DE CUMPLEAÑOS	4,200.00	-700.00	0.00	3,500.00	3,500.00	0.00
01 01 01	BONO DE LA SECRETARIA	13,622.40	-13,622.40	0.00	0.00	0.00	0.00
01 01 01	BONO DIA DEL BIBLIOTECARIO	1,873.55	0.00	0.00	1,873.55	1,873.55	0.00
01 01 01	CANASTA BÁSICA	125,617.12	-16,967.76	0.00	108,649.36	108,649.36	0.00
01 01 01	GUARDERIA	7,549.30	-2,058.90	0.00	5,490.40	5,490.40	0.00
01 01 01	PAGO DE ESTIMULOS A SERVIDORES PUBLICOS	160,023.43	-4,660.87	0.00	155,362.56	155,362.56	0.00



MUNICIPIO DE COQUIMATLAN, COL.
Sistema Integral de Contabilidad Gubernamental
ESTADO ANALITICO DEL EJERCICIO DEL PRESUPUESTO DE EGRESOS
DEL 1 DE JULIO AL 31 DE JULIO DE 2020

Análisis por: Fuente de Financiamiento -- Objeto del Gasto

Clave Presupuestaria	Descripción	Apr	Jul-Jul	AyR	Jul-Jul	DpC	Jul-Jul	Dev	Jul-Jul	Pag	Jul-Jul	SEje	Jul-Jul
FF-OF-RF-Cap-Con-PGen-PEsp													
01 01 01 1 7 1 0	ESTÍMULOS		160,023.43	-4,660.87	0.00		155,362.56		155,362.56		155,362.56		0.00
01 01 01 1 7 1 2	GASTOS DE REPRESENTACIÓN		160,023.43	-4,660.87	0.00		155,362.56		155,362.56		155,362.56		0.00
01 01 01 2 0 0 0	MATERIALES Y SUMINISTROS		220,818.21	48,413.36	0.00		269,231.57		285,427.33		285,427.33		0.00
01 01 01 2 1 0 0	MATERIALES DE ADMINISTRACION, EMISION DE DOCUMENTOS Y ARTICULOS OFICIALES		47,999.16	-2,679.11	0.00		45,320.05		35,480.30		35,480.30		0.00
01 01 01 2 1 1 0	MATERIALES, ÚTILES Y EQUIPOS MENORES DE OFICINA		47,999.16	-2,679.11	0.00		45,320.05		35,480.30		35,480.30		0.00
01 01 01 2 1 1 1	MATERIAL Y ÚTILES DE OFICINA		23,585.68	590.95	0.00		24,176.63		23,779.58		23,779.58		0.00
01 01 01 2 1 1 2	MATERIAL DE LIMPIEZA		8,717.32	4,055.73	0.00		12,773.05		7,458.01		7,458.01		0.00
01 01 01 2 1 1 3	MATERIAL DE IMPRESIÓN Y REPRODUCCIÓN		7,830.00	-4,393.15	0.00		3,436.85		1,450.00		1,450.00		0.00
01 01 01 2 1 1 4	MATERIAL Y ÚTILES DE IMPRESIÓN		7,112.16	-2,178.64	0.00		4,933.52		2,792.71		2,792.71		0.00
01 01 01 2 1 1 5	MATERIAL PARA PROCESAMIENTO INFORMÁTICO		754.00	-754.00	0.00		0.00		0.00		0.00		0.00
01 01 01 2 4 0 0	MATERIALES Y ARTICULOS DE CONSTRUCCION Y DE REPARACION		10,928.62	-1,837.22	0.00		9,091.40		0.00		0.00		0.00
01 01 01 2 4 6 0	MATERIAL ELÉCTRICO Y ELECTRÓNICO		5,363.15	2,228.25	0.00		7,591.40		0.00		0.00		0.00
01 01 01 2 4 6 1	MATERIAL ELÉCTRICO Y ELECTRÓNICO PARA OFICINAS ADMINISTRATIVAS		918.96	-918.96	0.00		0.00		0.00		0.00		0.00
01 01 01 2 4 6 2	MATERIAL ELÉCTRICO PARA EL SISTEMA DE ALUMBRADO PÚBLICO		4,444.19	3,147.21	0.00		7,591.40		0.00		0.00		0.00
01 01 01 2 4 9 0	OTROS MATERIALES Y ARTÍCULOS DE CONSTRUCCIÓN Y REPARACIÓN		5,565.47	-4,065.47	0.00		1,500.00		0.00		0.00		0.00
01 01 01 2 4 9 1	OTROS MATERIALES Y ARTÍCULOS DE CONSTRUCCIÓN Y REPARACIÓN		5,565.47	-4,065.47	0.00		1,500.00		0.00		0.00		0.00
01 01 01 2 5 0 0	PRODUCTOS QUÍMICOS, FARMACEUTICOS Y DE LABORATORIO		3,700.00	-1,908.00	0.00		1,792.00		1,792.00		1,792.00		0.00
01 01 01 2 5 2 0	FERTILIZANTES, PESTICIDAS Y OTROS AGROQUÍMICOS		3,700.00	-1,908.00	0.00		1,792.00		1,792.00		1,792.00		0.00
01 01 01 2 5 2 1	HIERBICIDAS Y PLAGUICIDAS.		3,700.00	-1,908.00	0.00		1,792.00		1,792.00		1,792.00		0.00
01 01 01 2 6 0 0	COMBUSTIBLES, LUBRICANTES Y ADITIVOS		151,586.72	45,640.38	0.00		197,227.10		204,482.63		204,482.63		0.00
01 01 01 2 6 1 0	COMBUSTIBLES, LUBRICANTES Y ADITIVOS		151,586.72	45,640.38	0.00		197,227.10		204,482.63		204,482.63		0.00
01 01 01 2 6 1 1	GASOLINA		151,586.72	45,640.38	0.00		197,227.10		204,482.63		204,482.63		0.00
01 01 01 2 7 0 0	VESTUARIO, BLANCOS, PRENDAS DE PROTECCION Y ARTICULOS DEPORTIVOS		6,603.71	3,317.29	0.00		9,921.00		40,072.40		40,072.40		0.00
01 01 01 2 7 1 0	VESTUARIO Y UNIFORMES		0.00	0.00	0.00		0.00		35,948.40		35,948.40		0.00
01 01 01 2 7 1 1	UNIFORMES		0.00	0.00	0.00		0.00		35,948.40		35,948.40		0.00
01 01 01 2 7 2 0	PRENDAS DE SEGURIDAD Y PROTECCIÓN PERSONAL		1,679.01	8,241.99	0.00		9,921.00		4,124.00		4,124.00		0.00
01 01 01 2 7 2 1	ROPA Y EQUIPO DE SEGURIDAD		1,679.01	8,241.99	0.00		9,921.00		4,124.00		4,124.00		0.00
01 01 01 2 7 3 0	ARTÍCULOS DEPORTIVOS		4,924.70	-4,924.70	0.00		0.00		0.00		0.00		0.00
01 01 01 2 7 3 1	BALONES, REDES, TROFEOS, RAQUETAS Y GUANTES		4,599.90	-4,599.90	0.00		0.00		0.00		0.00		0.00
01 01 01 2 7 3 2	OTROS ARTÍCULOS DEPORTIVOS		324.80	-324.80	0.00		0.00		0.00		0.00		0.00
01 01 01 2 9 0 0	HERRAMIENTAS, REFACCIONES Y ACCESORIOS MENORES		0.00	5,880.02	0.00		5,880.02		3,600.00		3,600.00		0.00



MUNICIPIO DE COQUIMATLAN, COL.
Sistema Integral de Contabilidad Gubernamental
ESTADO ANALITICO DEL EJERCICIO DEL PRESUPUESTO DE EGRESOS
DEL 1 DE JULIO AL 31 DE JULIO DE 2020

Análisis por: Fuente de Financiamiento --- Objeto del Gasto

Clave Presupuestaria	Descripción	Apr Jul-Jul	AyR Jul-Jul	DpC Jul-Jul	Dev Jul-Jul	Pag Jul-Jul	SEje Jul-Jul
FF-OF-RF-Cap-Con-PGen-PEsp							
01 01 01 2 9 6 0	REFACCIONES Y ACCESORIOS MENORES DE EQUIPO DE TRANSPORTE	0.00	5,880.02	0.00	5,880.02	3,600.00	0.00
01 01 01 2 9 6 1	REFACCIONES Y ACCESORIOS MENORES DE EQUIPO DE TRANSPORTE	0.00	5,880.02	0.00	5,880.02	3,600.00	0.00
01 01 01 2 9 9 0	REFACCIONES Y ACCESORIOS MENORES OTROS BIENES MUEBLES	0.00	0.00	0.00	0.00	0.00	0.00
01 01 01 2 9 9 1	OTRAS REFACCIONES Y ACCESORIOS MENORES	0.00	0.00	0.00	0.00	0.00	0.00
01 01 01 3 0 0 0	SERVICIOS GENERALES	393,515.98	-141,840.12	0.00	251,675.86	232,101.63	0.00
01 01 01 3 1 0 0	SERVICIOS BÁSICOS	234,716.87	-183,676.87	0.00	51,040.00	51,040.00	0.00
01 01 01 3 1 1 0	ENERGÍA ELÉCTRICA	232,181.87	-189,317.87	0.00	42,864.00	42,864.00	0.00
01 01 01 3 1 1 1	ENERGÍA ELÉCTRICA DE OFICINAS ADMINISTRATIVAS	87,966.00	-45,102.00	0.00	42,864.00	42,864.00	0.00
01 01 01 3 1 1 2	ENERGÍA ELÉCTRICA DE ALUMBRADO PÚBLICO	144,215.87	-144,215.87	0.00	0.00	0.00	0.00
01 01 01 3 1 4 0	TELEFONÍA TRADICIONAL	2,535.00	5,641.00	0.00	8,176.00	8,176.00	0.00
01 01 01 3 1 4 1	SERVICIO TELEFÓNICO CONVENCIONAL	2,535.00	5,641.00	0.00	8,176.00	8,176.00	0.00
01 01 01 3 2 0 0	SERVICIOS DE ARRENDAMIENTO	10,988.00	-1,399.59	0.00	9,588.41	9,588.41	0.00
01 01 01 3 2 2 0	ARRENDAMIENTO DE EDIFICIOS	8,750.00	0.00	0.00	8,750.00	8,750.00	0.00
01 01 01 3 2 2 3	ARRENDAMIENTO DE EDIFICIOS PARA OFICINAS	8,750.00	0.00	0.00	8,750.00	8,750.00	0.00
01 01 01 3 2 9 0	OTROS ARRENDAMIENTOS	2,238.00	-1,399.59	0.00	838.41	838.41	0.00
01 01 01 3 2 9 1	ARRENDAMIENTO DE MUEBLES PARA EVENTOS INCLUYE MANTELERÍA, LOMAS Y CARPAS.	2,238.00	-1,399.59	0.00	838.41	838.41	0.00
01 01 01 3 3 0 0	SERVICIOS PROFESIONALES, CIENTÍFICOS, TÉCNICOS Y OTROS SERVICIOS	2,961.69	133.73	0.00	3,095.42	3,095.42	0.00
01 01 01 3 3 1 0	SERVICIOS LEGALES, DE CONTABILIDAD, AUDITORÍA Y RELACIONADOS	2,961.69	133.73	0.00	3,095.42	3,095.42	0.00
01 01 01 3 3 1 2	SERVICIOS DE CONTABILIDAD, AUDITORIA Y ASESORIA CONTABLE Y FISCAL.	2,961.69	133.73	0.00	3,095.42	3,095.42	0.00
01 01 01 3 4 0 0	SERVICIOS FINANCIEROS, BANCARIOS Y COMERCIALES	1,297.02	847.90	0.00	2,144.92	2,144.92	0.00
01 01 01 3 4 1 0	SERVICIOS FINANCIEROS Y BANCARIOS	1,297.02	847.90	0.00	2,144.92	2,144.92	0.00
01 01 01 3 4 1 1	COMISIONES BANCARIAS	1,181.02	963.90	0.00	2,144.92	2,144.92	0.00
01 01 01 3 4 1 6	COMISIONES BANCARIAS FORTAMUN	116.00	-116.00	0.00	0.00	0.00	0.00
01 01 01 3 5 0 0	SERVICIOS DE INSTALACION, REPARACION, MANTENIMIENTO Y CONSERVACION	61,531.49	85,441.14	0.00	146,972.63	133,682.58	0.00
01 01 01 3 5 1 0	CONSERVACIÓN Y MANTENIMIENTO MENOR DE INMUEBLES	33,245.70	19,187.30	0.00	52,433.00	55,421.00	0.00
01 01 01 3 5 1 1	CONSERVACIÓN Y MANTENIMIENTO MENOR DE EDIFICIOS	-1,356.69	5,012.69	0.00	3,656.00	1,955.00	0.00
01 01 01 3 5 1 3	CONSERVACIÓN Y MANTENIMIENTO MENOR DE ÁREAS VERDES	34,602.39	14,174.61	0.00	48,777.00	53,466.00	0.00
01 01 01 3 5 2 0	INSTALACIÓN, REPARACIÓN Y MANTENIMIENTO DE MOBILIARIO Y EQUIPO DE ADMINISTRACIÓN, EDUCACIONAL Y RECREATIVO	4,877.80	-2,901.80	0.00	1,976.00	1,976.00	0.00
01 01 01 3 5 2 1	MANTENIMIENTO DE MOBILIARIO Y EQUIPO DE	4,877.80	-2,901.80	0.00	1,976.00	1,976.00	0.00



MUNICIPIO DE COQUIMATLAN, COL.
Sistema Integral de Contabilidad Gubernamental
ESTADO ANALITICO DEL EJERCICIO DEL PRESUPUESTO DE EGRESOS
DEL 1 DE JULIO AL 31 DE JULIO DE 2020

Análisis por: Fuente de Financiamiento -- Objeto del Gasto


Clave Presupuestaria	Descripción	Apr	Jul-Jul	AyR	Jul-Jul	DpC	Jul-Jul	Dev	Jul-Jul	Pag	Jul-Jul	SEje	Jul-Jul
FF-OF-RF-Cap-Con-PGen-PEsp													
01 01 01 3 5 7 0	ADMINISTRACIÓN INCLUYE SEGURO	23,407.99	69,155.64	0.00	92,563.63	0.00	76,285.58	0.00	0.00	0.00	0.00	0.00	0.00
01 01 01 3 5 7 1	INSTALACIÓN, REPARACIÓN Y MANTENIMIENTO DE MAQUINARIA, OTROS EQUIPOS Y HERRAMIENTA	1,756.00	1,447.00	0.00	3,203.00	0.00	7,848.74	0.00	0.00	0.00	0.00	0.00	0.00
01 01 01 3 5 7 2	REPARACIÓN Y MANTENIMIENTO DE MAQUINARIA	21,651.99	67,708.64	0.00	89,360.63	0.00	68,436.84	0.00	0.00	0.00	0.00	0.00	0.00
01 01 01 3 6 0 0	SERVICIOS DE COMUNICACION SOCIAL Y PUBLICIDAD	4,333.89	-4,333.89	0.00	0.00	0.00	0.00	0.00	0.00	0.00	0.00	0.00	0.00
01 01 01 3 6 1 0	DIFUSIÓN POR RADIO, TELEVISIÓN Y OTROS MEDIOS DE MENSAJES SOBRE PROGRAMAS Y ACTIVIDADES GUBERNAMENTALES	4,333.89	-4,333.89	0.00	0.00	0.00	0.00	0.00	0.00	0.00	0.00	0.00	0.00
01 01 01 3 6 1 3	PUBLICACIÓN Y DIFUSIÓN MASIVA POR PRENSA DEL QUEHACER GUBERNAMENTAL	4,333.89	-4,333.89	0.00	0.00	0.00	0.00	0.00	0.00	0.00	0.00	0.00	0.00
01 01 01 3 7 0 0	SERVICIOS DE TRASLADO Y VIATICOS	0.00	5,800.00	0.00	5,800.00	0.00	2,900.00	0.00	0.00	0.00	0.00	0.00	0.00
01 01 01 3 7 4 0	AUTOTRANSPORTE	0.00	5,800.00	0.00	5,800.00	0.00	2,900.00	0.00	0.00	0.00	0.00	0.00	0.00
01 01 01 3 7 4 1	FLETES Y TRANSPORTES	0.00	5,800.00	0.00	5,800.00	0.00	2,900.00	0.00	0.00	0.00	0.00	0.00	0.00
01 01 01 3 8 0 0	SERVICIOS OFICIALES	22,952.38	339.07	0.00	23,291.45	0.00	19,907.27	0.00	0.00	0.00	0.00	0.00	0.00
01 01 01 3 8 2 0	GASTOS DE ORDEN SOCIAL Y CULTURAL	22,469.29	-2,110.02	0.00	20,359.27	0.00	19,907.27	0.00	0.00	0.00	0.00	0.00	0.00
01 01 01 3 8 2 2	GASTOS POR CELEBRACIÓN DE ACTOS DE ORDEN SOCIAL	13,069.29	7,289.98	0.00	20,359.27	0.00	19,907.27	0.00	0.00	0.00	0.00	0.00	0.00
01 01 01 3 8 2 3	GASTOS POR CELEBRACIÓN DE ACTOS DE ORDEN CULTURAL	9,400.00	-9,400.00	0.00	0.00	0.00	0.00	0.00	0.00	0.00	0.00	0.00	0.00
01 01 01 3 8 4 0	EXPOSICIONES	483.09	2,449.09	0.00	2,932.18	0.00	0.00	0.00	0.00	0.00	0.00	0.00	0.00
01 01 01 3 8 4 1	INSTALACIÓN Y SOSTENIMIENTO DE EXPOSICIONES	483.09	2,449.09	0.00	2,932.18	0.00	0.00	0.00	0.00	0.00	0.00	0.00	0.00
01 01 01 3 9 0 0	OTROS SERVICIOS GENERALES	54,734.64	-44,991.61	0.00	9,743.03	0.00	9,743.03	0.00	0.00	0.00	0.00	0.00	0.00
01 01 01 3 9 9 0	OTROS SERVICIOS GENERALES	54,734.64	-44,991.61	0.00	9,743.03	0.00	9,743.03	0.00	0.00	0.00	0.00	0.00	0.00
01 01 01 3 9 9 1	OTROS SERVICIOS GENERALES	54,734.64	-44,991.61	0.00	9,743.03	0.00	9,743.03	0.00	0.00	0.00	0.00	0.00	0.00
01 01 01 4 0 0 0	TRANSFERENCIAS, ASIGNACIONES, SUBSIDIOS Y OTRAS AYUDAS	1,030,955.48	54,534.22	-466,666.00	1,552,155.70	-466,666.00	1,547,155.70	966,666.00	966,666.00	966,666.00	-466,666.00	-466,666.00	
01 01 01 4 2 0 0	TRANSFERENCIAS AL RESTO DEL SECTOR PUBLICO	500,000.00	0.00	-466,666.00	966,666.00	-466,666.00	966,666.00	966,666.00	966,666.00	966,666.00	-466,666.00	-466,666.00	
01 01 01 4 2 4 0	TRANSFERENCIAS OTORGADAS A ENTIDADES FEDERATIVAS Y MUNICIPIOS	500,000.00	0.00	-466,666.00	966,666.00	-466,666.00	966,666.00	966,666.00	966,666.00	966,666.00	-466,666.00	-466,666.00	
01 01 01 4 4 0 0	AYUDAS SOCIALES	96,458.33	-56,307.33	0.00	40,151.00	0.00	35,151.00	0.00	0.00	0.00	0.00	0.00	0.00
01 01 01 4 4 1 0	AYUDAS SOCIALES A PERSONAS	78,858.33	-38,707.33	0.00	40,151.00	0.00	35,151.00	0.00	0.00	0.00	0.00	0.00	0.00
01 01 01 4 4 7 0	AYUDAS SOCIALES A ENTIDADES DE INTERÉS PÚBLICO	17,600.00	-17,600.00	0.00	0.00	0.00	0.00	0.00	0.00	0.00	0.00	0.00	0.00
01 01 01 4 5 0 0	PENSIONES Y JUBILACIONES	434,497.15	110,841.55	0.00	545,338.70	0.00	545,338.70	0.00	0.00	0.00	0.00	0.00	0.00
01 01 01 4 5 2 0	JUBILACIONES	434,497.15	110,841.55	0.00	545,338.70	0.00	545,338.70	0.00	0.00	0.00	0.00	0.00	0.00
01 01 01 5 0 0 0	BIENES MUEBLES, INMUEBLES E INTANGIBLES	0.00	0.00	0.00	0.00	0.00	0.00	0.00	0.00	0.00	0.00	0.00	0.00
01 01 01 5 1 0 0	MOBILIARIO Y EQUIPO DE ADMINISTRACION	0.00	0.00	0.00	0.00	0.00	0.00	0.00	0.00	0.00	0.00	0.00	0.00
01 01 01 5 1 9 0	OTROS MOBILIARIOS Y EQUIPOS DE ADMINISTRACIÓN	0.00	0.00	0.00	0.00	0.00	0.00	0.00	0.00	0.00	0.00	0.00	0.00
01 01 01 9 0 0 0	DEUDA PUBLICA	136,376.27	-9,899.40	27,501.36	98,975.51	27,501.36	98,975.51	98,975.51	98,975.51	98,975.51	27,501.36	27,501.36	
01 01 01 9 1 0 0	AMORTIZACION DE LA DEUDA PUBLICA	63,891.88	-9,899.40	0.00	53,992.48	0.00	53,992.48	53,992.48	53,992.48	53,992.48	0.00	0.00	



MUNICIPIO DE COQUIMATLAN, COL.
Sistema Integral de Contabilidad Gubernamental
ESTADO ANALITICO DEL EJERCICIO DEL PRESUPUESTO DE EGRESOS
DEL 1 DE JULIO AL 31 DE JULIO DE 2020

Análisis por: Fuente de Financiamiento -- Objeto del Gasto

Clave Presupuestaria	Descripción	Apr	Jul-Jul	AyR	Jul-Jul	DpC	Jul-Jul	Dev	Jul-Jul	Pag	Jul-Jul	SEje	Jul-Jul
FF-OF-RF-Cap-Con-PGen-PEsp													
01 01 01 9 1 1 0	AMORTIZACIÓN DE LA DEUDA INTERNA CON INSTITUCIONES DE CRÉDITO	63,891.88		-9,899.40	0.00		53,992.48		53,992.48		53,992.48		0.00
01 01 01 9 1 1 3	PRESTAMO BANOBRAS CREDITO NO. 7178	34,595.96		3,337.46	0.00		37,933.42		37,933.42		37,933.42		0.00
01 01 01 9 1 1 4	PRESTAMO BANOBRAS CREDITO NO. 7211	29,295.92		-13,236.86	0.00		16,059.06		16,059.06		16,059.06		0.00
01 01 01 9 2 0 0	INTERESES DE LA DEUDA PUBLICA	66,189.68		0.00	21,206.65		44,983.03		44,983.03		44,983.03		21,206.65
01 01 01 9 2 1 0	INTERESES DE LA DEUDA INTERNA CON INSTITUCIONES DE CRÉDITO	66,189.68		0.00	21,206.65		44,983.03		44,983.03		44,983.03		21,206.65
01 01 01 9 4 0 0	GASTOS DE LA DEUDA PUBLICA	-22,421.60		0.00	-22,421.60		0.00		0.00		0.00		-22,421.60
01 01 01 9 4 2 0	GASTOS DE LA DEUDA PÚBLICA EXTERNA	-22,421.60		0.00	-22,421.60		0.00		0.00		0.00		-22,421.60
01 01 01 9 9 0 0	ADEUDOS DE EJERCICIOS FISCALES ANTERIORES (ADEFAS)	28,716.31		0.00	28,716.31		0.00		0.00		0.00		28,716.31
01 01 01 9 9 1 0	ADEFAS	28,716.31		0.00	28,716.31		0.00		0.00		0.00		28,716.31
01 01 01 9 9 1 1	ADEFAS	28,716.31		0.00	28,716.31		0.00		0.00		0.00		28,716.31
01 04	INGRESOS PROPIOS	64,234.50		-62,861.90	0.00		1,372.60		1,372.60		1,372.60		0.00
01 04 01	INGRESOS PROPIOS	64,234.50		-62,861.90	0.00		1,372.60		1,372.60		1,372.60		0.00
01 04 01 1 0 0 0	SERVICIOS PERSONALES	64,234.50		-62,861.90	0.00		1,372.60		1,372.60		1,372.60		0.00
01 04 01 1 3 0 0	REMUNERACIONES ADICIONALES Y ESPECIALES	64,234.50		-64,234.50	0.00		0.00		0.00		0.00		0.00
01 04 01 1 3 2 0	PRIMAS DE VACACIONES, DOMINICAL Y GRATIFICACIÓN DE FIN DE AÑO	64,234.50		-64,234.50	0.00		0.00		0.00		0.00		0.00
01 04 01 1 3 2 6	CANASTA NAVIDEÑA	21,411.50		-21,411.50	0.00		0.00		0.00		0.00		0.00
01 04 01 1 3 2 7	CUESTA ENERO	21,411.50		-21,411.50	0.00		0.00		0.00		0.00		0.00
01 04 01 1 3 2 9	AYUDA FIN DE AÑO	21,411.50		-21,411.50	0.00		0.00		0.00		0.00		0.00
01 04 01 1 5 0 0	OTRAS PRESTACIONES SOCIALES Y ECONOMICAS	0.00		1,372.60	0.00		1,372.60		1,372.60		1,372.60		0.00
01 04 01 1 5 4 0	PRESTACIONES CONTRACTUALES	0.00		1,372.60	0.00		1,372.60		1,372.60		1,372.60		0.00
01 04 01 1 5 4 54	GUARDERIA	0.00		1,372.60	0.00		1,372.60		1,372.60		1,372.60		0.00
02	ETIQUETADO	2,364,620.97		156,809.89	1,215,141.74		1,306,289.12		1,454,292.43		1,215,141.74		1,215,141.74
02 05	RECURSOS FEDERALES	2,364,620.97		156,809.89	1,215,141.74		1,306,289.12		1,454,292.43		1,215,141.74		1,215,141.74
02 05 01	FONDO DE INFRAESTRUCTURA SOCIAL MUNICIPAL	1,149,211.33		65,930.41	1,215,141.74		0.00		0.00		0.00		1,215,141.74
02 05 01 6 0 0 0	INVERSION PUBLICA	1,149,211.33		65,930.41	1,215,141.74		0.00		0.00		0.00		1,215,141.74
02 05 01 6 1 0 0	OBRA PUBLICA EN BIENES DE DOMINIO PUBLICO	1,149,211.33		65,930.41	1,215,141.74		0.00		0.00		0.00		1,215,141.74
02 05 01 6 1 9 0	TRABAJOS DE ACABADOS EN EDIFICACIONES Y OTROS TRABAJOS ESPECIALIZADOS	1,149,211.33		65,930.41	1,215,141.74		0.00		0.00		0.00		1,215,141.74
02 05 01 6 1 9 19	CONSTRUCCIÓN DE OTRAS OBRAS DE URBANIZACIÓN	1,149,211.33		65,930.41	1,215,141.74		0.00		0.00		0.00		1,215,141.74
02 05 02	FONDO DE FORTALECIMIENTO SOCIAL MUNICIPAL	1,215,409.64		90,879.48	0.00		1,306,289.12		1,454,292.43		0.00		0.00
02 05 02 1 0 0 0	SERVICIOS PERSONALES	749,441.56		1,805.79	0.00		751,247.35		854,629.10		0.00		0.00
02 05 02 1 1 0 0	REMUNERACIONES AL PERSONAL DE CARACTER PERMANENTE	575,694.04		-28,264.34	0.00		547,429.70		547,429.70		0.00		0.00
02 05 02 1 1 1 0	DIETAS	12,574.00		4,900.00	0.00		17,474.00		17,474.00		0.00		0.00
02 05 02 1 1 1 2	COMPENSACIONES	12,574.00		4,900.00	0.00		17,474.00		17,474.00		0.00		0.00



MUNICIPIO DE COQUIMATLAN, COL.
Sistema Integral de Contabilidad Gubernamental
ESTADO ANALITICO DEL EJERCICIO DEL PRESUPUESTO DE EGRESOS
DEL 1 DE JULIO AL 31 DE JULIO DE 2020

Análisis por: Fuente de Financiamiento -- Objeto del Gasto


Clave Presupuestaria	Descripción	Apr Jul-Jul	AyR Jul-Jul	DpC Jul-Jul	Dev Jul-Jul	Pag Jul-Jul	SEje Jul-Jul
FF-OF-RF-Cap-Cont-PGen-PEsp							
02 05 02 1 1 3 0	SUELDOS BASE AL PERSONAL PERMANENTE	563,120.04	-33,164.34	0.00	529,955.70	529,955.70	0.00
02 05 02 1 1 3 1	SUELDO	545,536.71	-34,581.01	0.00	510,955.70	510,955.70	0.00
02 05 02 1 1 3 3	QUINQUENIOS	17,583.33	1,416.67	0.00	19,000.00	19,000.00	0.00
02 05 02 1 3 0 0	REMUNERACIONES ADICIONALES Y ESPECIALES	0.00	5,000.00	0.00	5,000.00	5,000.00	0.00
02 05 02 1 3 2 0	PRIMAS DE VACACIONES, DOMINICAL Y GRATIFICACIÓN DE FIN DE AÑO	0.00	5,000.00	0.00	5,000.00	5,000.00	0.00
02 05 02 1 3 2 1	PRIMA VACACIONAL	0.00	5,000.00	0.00	5,000.00	5,000.00	0.00
02 05 02 1 4 0 0	SEGURIDAD SOCIAL	106,696.44	53,761.21	0.00	160,457.65	263,839.40	0.00
02 05 02 1 4 1 0	APORTACIONES DE SEGURIDAD SOCIAL	106,696.44	53,761.21	0.00	160,457.65	263,839.40	0.00
02 05 02 1 4 1 1	CUOTAS AL IMSS	106,696.44	53,761.21	0.00	160,457.65	263,839.40	0.00
02 05 02 1 5 0 0	OTRAS PRESTACIONES SOCIALES Y ECONOMICAS	67,051.08	-28,691.08	0.00	38,360.00	38,360.00	0.00
02 05 02 1 5 4 0	PRESTACIONES CONTRACTUALES	67,051.08	-28,691.08	0.00	38,360.00	38,360.00	0.00
02 05 02 1 5 4 32	BONO DIA DE LA MADRE	0.00	0.00	0.00	0.00	0.00	0.00
02 05 02 1 5 4 35	BONO DIA DEL PADRE	0.00	0.00	0.00	0.00	0.00	0.00
02 05 02 1 5 4 46	CANASTA BÁSICA	67,051.08	-28,691.08	0.00	38,360.00	38,360.00	0.00
02 05 02 2 0 0 0	MATERIALES Y SUMINISTROS	147,553.76	19,867.47	0.00	167,421.23	199,690.34	0.00
02 05 02 2 1 0 0	MATERIALES DE ADMINISTRACION, EMISION DE DOCUMENTOS Y ARTICULOS OFICIALES	6,887.10	8,691.30	0.00	15,578.40	8,213.40	0.00
02 05 02 2 1 1 0	MATERIALES, ÚTILES Y EQUIPOS MENORES DE OFICINA	6,887.10	8,691.30	0.00	15,578.40	8,213.40	0.00
02 05 02 2 1 1 1	MATERIAL Y ÚTILES DE OFICINA	1,887.10	13,241.30	0.00	15,128.40	7,763.40	0.00
02 05 02 2 1 1 6	EQUIPOS MENORES DE OFICINA	5,000.00	-4,550.00	0.00	450.00	450.00	0.00
02 05 02 2 6 0 0	COMBUSTIBLES, LUBRICANTES Y ADITIVOS	140,666.66	11,176.17	0.00	151,842.83	158,213.58	0.00
02 05 02 2 6 1 0	COMBUSTIBLES, LUBRICANTES Y ADITIVOS	140,666.66	11,176.17	0.00	151,842.83	158,213.58	0.00
02 05 02 2 6 1 1	GASOLINA	140,666.66	11,176.17	0.00	151,842.83	158,213.58	0.00
02 05 02 2 7 0 0	VESTUARIO, BLANCOS, PRENDAS DE PROTECCION Y ARTICULOS DEPORTIVOS	0.00	0.00	0.00	0.00	30,735.36	0.00
02 05 02 2 7 1 0	VESTUARIO Y UNIFORMES	0.00	0.00	0.00	0.00	30,735.36	0.00
02 05 02 2 7 1 1	UNIFORMES	0.00	0.00	0.00	0.00	30,735.36	0.00
02 05 02 2 8 0 0	MATERIALES Y SUMINISTROS PARA SEGURIDAD	0.00	0.00	0.00	0.00	2,528.00	0.00
02 05 02 2 8 2 0	MATERIALES DE SEGURIDAD PÚBLICA	0.00	0.00	0.00	0.00	2,528.00	0.00
02 05 02 2 8 2 2	OTROS MATERIALES DE SEGURIDAD PÚBLICA	0.00	0.00	0.00	0.00	2,528.00	0.00
02 05 02 3 0 0 0	SERVICIOS GENERALES	318,414.32	69,206.22	0.00	387,620.54	399,972.99	0.00
02 05 02 3 1 0 0	SERVICIOS BÁSICOS	291,955.99	58,261.01	0.00	350,217.00	350,217.00	0.00
02 05 02 3 1 1 0	ENERGÍA ELÉCTRICA	240,413.00	80,994.00	0.00	321,407.00	321,407.00	0.00
02 05 02 3 1 1 2	ENERGÍA ELÉCTRICA DE ALUMBRADO PÚBLICO	240,413.00	80,994.00	0.00	321,407.00	321,407.00	0.00
02 05 02 3 1 4 0	TELEFONÍA TRADICIONAL	9,166.66	-2,158.66	0.00	7,008.00	7,008.00	0.00
02 05 02 3 1 4 1	SERVICIO TELEFÓNICO CONVENCIONAL	9,166.66	-2,158.66	0.00	7,008.00	7,008.00	0.00



MUNICIPIO DE COQUIMATLAN, COL.
Sistema Integral de Contabilidad Gubernamental
ESTADO ANALITICO DEL EJERCICIO DEL PRESUPUESTO DE EGRESOS
DEL 1 DE JULIO AL 31 DE JULIO DE 2020

Análisis por: Fuente de Financiamiento -- Objeto del Gasto

Clave Presupuestaria	Descripción	Apr Jul-Jul	AyR Jul-Jul	DpC Jul-Jul	Dev Jul-Jul	Pag Jul-Jul	SEje Jul-Jul
FF-OF-RF-Cap-Cont-Gen-PEsp							
02 05 02 3 1 7 0	SERVICIOS DE ACCESO A INTERNET REDES Y PROCESAMIENTO DE INFORMACIÓN	21,833.33	-31.33	0.00	21,802.00	21,802.00	0.00
02 05 02 3 1 7 5	MANEJO Y ADMINISTRACIÓN DE SERVIDORES	21,833.33	-31.33	0.00	21,802.00	21,802.00	0.00
02 05 02 3 1 9 0	SERVICIOS INTEGRALES Y OTROS SERVICIOS	20,543.00	-20,543.00	0.00	0.00	0.00	0.00
02 05 02 3 1 9 3	SERVICIOS DE RADIOCOMUNICACIÓN	20,543.00	-20,543.00	0.00	0.00	0.00	0.00
02 05 02 3 5 0 0	SERVICIOS DE INSTALACION, REPARACION, MANTENIMIENTO Y CONSERVACION	26,458.33	-2,854.79	0.00	23,603.54	35,955.99	0.00
02 05 02 3 5 7 0	INSTALACIÓN, REPARACIÓN Y MANTENIMIENTO DE MAQUINARIA, OTROS EQUIPOS Y HERRAMIENTA	26,458.33	-2,854.79	0.00	23,603.54	35,955.99	0.00
02 05 02 3 5 7 2	REPARACIÓN Y MANTENIMIENTO DE VEHÍCULOS	26,458.33	-2,854.79	0.00	23,603.54	35,955.99	0.00
02 05 02 3 8 0 0	SERVICIOS OFICIALES	0.00	13,800.00	0.00	13,800.00	13,800.00	0.00
02 05 02 3 8 2 0	GASTOS DE ORDEN SOCIAL Y CULTURAL	0.00	13,800.00	0.00	13,800.00	13,800.00	0.00
02 05 02 3 8 2 3	GASTOS POR CELEBRACIÓN DE ACTOS DE ORDEN CULTURAL	0.00	13,800.00	0.00	13,800.00	13,800.00	0.00
TOTAL:		7,218,849.00	95,626.73	775,977.10	6,538,498.63	6,682,095.42	775,977.10



MUNICIPIO DE COQUIMATLAN, COL.
Sistema Integral de Contabilidad Gubernamental
ESTADO ANALITICO DEL EJERCICIO DEL PRESUPUESTO DE EGRESOS
DEL 1 DE ENERO AL 31 DE JULIO DE 2020

Análisis por: Fuente de Financiamiento -- Objeto del Gasto

Clave Presupuestaria	Descripción	Apr Ene-Jul	AyR Ene-Jul	DpC Ene-Jul	Dev Ene-Jul	Pag Ene-Jul	SEje Ene-Jul
01	NO ETIQUETADO	37,210,620.42	-669,893.04	-7,317,274.22	43,858,001.60	35,890,552.10	-7,317,274.22
01 01 01	RECURSOS FISCALES	36,760,978.92	-294,094.24	-7,381,508.72	43,848,393.40	35,880,943.90	-7,381,508.72
01 01 01	RECURSOS PROPIOS	36,760,978.92	-294,094.24	-7,381,508.72	43,848,393.40	35,880,943.90	-7,381,508.72
01 01 01	SERVICIOS PERSONALES	22,335,426.99	-95,990.82	0.00	22,239,436.17	22,133,281.89	0.00
01 01 01	REMUNERACIONES AL PERSONAL DE CARACTER PERMANENTE	11,676,533.10	-6,930.55	0.00	11,669,602.55	11,663,872.95	0.00
01 01 01	SUELDOS BASE AL PERSONAL PERMANENTE	11,676,533.10	-6,930.55	0.00	11,669,602.55	11,663,872.95	0.00
01 01 01	SUELDO	7,750,738.03	518,728.21	0.00	8,269,466.24	8,263,736.64	0.00
01 01 01	SOBRE SUELDO	2,798,286.44	-334,018.24	0.00	2,464,268.20	2,464,268.20	0.00
01 01 01	QUINQUENIOS	1,127,508.63	-191,640.52	0.00	935,868.11	935,868.11	0.00
01 01 01	REMUNERACIONES ADICIONALES Y ESPECIALES	2,187,992.24	-326,777.47	0.00	1,861,214.77	1,858,841.47	0.00
01 01 01	PRIMAS DE VACACIONES, DOMINICAL Y GRATIFICACIÓN DE FIN DE AÑO	337,755.18	-138,557.48	0.00	199,197.70	199,197.70	0.00
01 01 01	PRIMA VACACIONAL	267,755.18	-135,418.28	0.00	132,336.90	132,336.90	0.00
01 01 01	PRIMA DE RIESGO	70,000.00	-11,000.00	0.00	59,000.00	59,000.00	0.00
01 01 01	AGUINALDO	0.00	7,860.80	0.00	7,860.80	7,860.80	0.00
01 01 01	COMPENSACIONES	1,850,237.06	-188,219.99	0.00	1,662,017.07	1,659,643.77	0.00
01 01 01	COMPENSACIONES	1,850,237.06	-188,219.99	0.00	1,662,017.07	1,659,643.77	0.00
01 01 01	SEGURIDAD SOCIAL	1,097,077.59	-827,322.53	0.00	269,755.06	269,755.06	0.00
01 01 01	APORTACIONES DE SEGURIDAD SOCIAL	1,097,077.59	-827,322.53	0.00	269,755.06	269,755.06	0.00
01 01 01	CUOTAS AL IMSS	788,753.35	-788,753.35	0.00	0.00	0.00	0.00
01 01 01	PREVISIÓN SOCIAL MÚLTIPLE	308,324.24	-38,569.18	0.00	269,755.06	269,755.06	0.00
01 01 01	OTRAS PRESTACIONES SOCIALES Y ECONOMICAS	6,253,660.05	1,097,715.33	0.00	7,351,375.38	7,257,232.68	0.00
01 01 01	CUOTAS PARA EL FONDO DE AHORRO Y FONDO DE TRABAJO	2,037,133.71	1,688,665.02	0.00	3,725,798.73	3,631,656.03	0.00
01 01 01	FONDO DE AHORRO	337,605.42	-41,375.33	0.00	296,230.09	296,230.09	0.00
01 01 01	FONDO DE PENSIONES	765,907.24	368,570.98	0.00	1,134,478.22	1,040,335.52	0.00
01 01 01	LAUDOS	933,621.05	1,361,469.37	0.00	2,295,090.42	2,295,090.42	0.00
01 01 01	PRESTACIONES CONTRACTUALES	4,216,526.34	-590,949.69	0.00	3,625,576.65	3,625,576.65	0.00
01 01 01	APOYO PARA ADQUISICIÓN DE LENTES	1,985.22	-635.12	0.00	1,350.10	1,350.10	0.00
01 01 01	AYUDA DE TRANSPORTE	576,752.40	-69,421.28	0.00	507,331.12	507,331.12	0.00
01 01 01	AYUDA PARA RENTA	471,554.02	-58,988.06	0.00	412,565.96	412,565.96	0.00
01 01 01	BECA MÉDICA ANUAL	16,200.00	-8,440.72	0.00	7,759.28	7,759.28	0.00
01 01 01	BECAS	229,791.59	-28,129.01	0.00	201,662.58	201,662.58	0.00
01 01 01	BONO DE ASISTENCIA PERFECTA	949,535.72	-164,322.76	0.00	785,212.96	785,212.96	0.00
01 01 01	BONO DE CUMPLEAÑOS	36,400.00	-4,200.00	0.00	32,200.00	32,200.00	0.00
01 01 01	BONO DE LA SECRETARIA	13,622.40	-13,622.40	0.00	0.00	0.00	0.00



MUNICIPIO DE COQUIMATLAN, COL.
Sistema Integral de Contabilidad Gubernamental
ESTADO ANALITICO DEL EJERCICIO DEL PRESUPUESTO DE EGRESOS
DEL 1 DE ENERO AL 31 DE JULIO DE 2020

Análisis por: Fuente de Financiamiento -- Objeto del Gasto

Clave Presupuestaria	Descripción	Apr Ene-Jul	AyR Ene-Jul	DpC Ene-Jul	Dev Ene-Jul	Pag Ene-Jul	SEje Ene-Jul
FF-OF-RF-Cap-Con-PGen-PEsp							
01 01 01 1 5 4 32	BONO DIA DE LA MADRE	32,325.17	-32,325.17	0.00	0.00	0.00	0.00
01 01 01 1 5 4 34	BONO DIA DEL BIBLIOTECARIO	1,873.55	0.00	0.00	1,873.55	1,873.55	0.00
01 01 01 1 5 4 35	BONO DIA DEL PADRE	73,157.19	5,103.99	0.00	78,261.18	78,261.18	0.00
01 01 01 1 5 4 39	BONO EXTRAORDINARIO ANUAL	131,664.89	-10,901.39	0.00	120,763.50	120,763.50	0.00
01 01 01 1 5 4 41	BONO PERSONAL DE CAMPO	16,000.00	-2,400.00	0.00	13,600.00	13,600.00	0.00
01 01 01 1 5 4 42	BONO PRODUCTIVIDAD	420,516.70	-256,207.53	0.00	164,309.17	164,309.17	0.00
01 01 01 1 5 4 44	BONO SINDICAL	288,894.05	72,911.91	0.00	361,805.96	361,805.96	0.00
01 01 01 1 5 4 46	CANASTA BÁSICA	879,319.84	-109,996.87	0.00	769,322.97	769,322.97	0.00
01 01 01 1 5 4 54	GUARDERÍA	52,845.10	-13,039.70	0.00	39,805.40	39,805.40	0.00
01 01 01 1 5 4 58	BONO DE NIVELACION FAMILIAR	24,088.50	-1,927.08	0.00	22,161.42	22,161.42	0.00
01 01 01 1 5 4 62	AYUDA POR SERVICIOS	0.00	105,591.50	0.00	105,591.50	105,591.50	0.00
01 01 01 1 7 0 0	PAGO DE ESTIMULOS A SERVIDORES PUBLICOS	1,120,164.01	-32,675.60	0.00	1,087,488.41	1,083,579.73	0.00
01 01 01 1 7 1 0	ESTÍMULOS	1,120,164.01	-32,675.60	0.00	1,087,488.41	1,083,579.73	0.00
01 01 01 1 7 1 2	GASTOS DE REPRESENTACIÓN	1,120,164.01	-32,675.60	0.00	1,087,488.41	1,083,579.73	0.00
01 01 01 2 0 0 0	MATERIALES Y SUMINISTROS	2,237,377.04	-767,689.02	35,550.90	1,434,137.12	1,340,806.49	35,550.90
01 01 01 2 1 0 0	MATERIALES DE ADMINISTRACION, EMISION DE DOCUMENTOS Y ARTICULOS OFICIALES	395,670.94	-159,638.05	0.00	236,032.89	190,678.04	0.00
01 01 01 2 1 1 0	MATERIALES, ÚTILES Y EQUIPOS MENORES DE OFICINA	395,670.94	-159,638.05	0.00	236,032.89	190,678.04	0.00
01 01 01 2 1 1 1	MATERIAL Y ÚTILES DE OFICINA	178,722.30	-51,722.15	0.00	127,000.15	107,077.23	0.00
01 01 01 2 1 1 2	MATERIAL DE LIMPIEZA	82,567.33	-14,035.75	0.00	68,531.58	54,129.89	0.00
01 01 01 2 1 1 3	MATERIAL DE IMPRESIÓN Y REPRODUCCIÓN	28,240.00	-17,611.15	0.00	10,628.85	5,742.00	0.00
01 01 01 2 1 1 4	MATERIAL Y ÚTILES DE IMPRESIÓN	104,388.31	-74,516.00	0.00	29,872.31	23,728.92	0.00
01 01 01 2 1 1 5	MATERIAL PARA PROCESAMIENTO INFORMÁTICO	1,753.00	-1,753.00	0.00	0.00	0.00	0.00
01 01 01 2 4 0 0	MATERIALES Y ARTICULOS DE CONSTRUCCION Y DE REPARACION	89,744.39	-44,536.33	0.00	45,208.06	36,116.66	0.00
01 01 01 2 4 6 0	MATERIAL ELÉCTRICO Y ELECTRÓNICO	54,953.51	-15,887.27	0.00	39,066.24	31,474.84	0.00
01 01 01 2 4 6 1	MATERIAL ELÉCTRICO Y ELECTRÓNICO PARA OFICINAS ADMINISTRATIVAS	23,844.18	-20,508.66	0.00	3,335.52	3,335.52	0.00
01 01 01 2 4 6 2	MATERIAL ELÉCTRICO PARA EL SISTEMA DE ALUMBRADO PÚBLICO	31,109.33	4,621.39	0.00	35,730.72	28,139.32	0.00
01 01 01 2 4 9 0	OTROS MATERIALES Y ARTÍCULOS DE CONSTRUCCIÓN Y REPARACIÓN	34,790.88	-28,649.06	0.00	6,141.82	4,641.82	0.00
01 01 01 2 4 9 1	OTROS MATERIALES Y ARTÍCULOS DE CONSTRUCCIÓN Y REPARACION	34,790.88	-28,649.06	0.00	6,141.82	4,641.82	0.00
01 01 01 2 5 0 0	PRODUCTOS QUIMICOS, FARMACEUTICOS Y DE LABORATORIO	24,524.39	-12,946.62	0.00	11,577.77	11,577.77	0.00
01 01 01 2 5 2 0	FERTILIZANTES, PESTICIDAS Y OTROS AGROQUÍMICOS	9,733.05	-6,741.05	0.00	2,992.00	2,992.00	0.00
01 01 01 2 5 2 1	HERBICIDAS Y PLAGUICIDAS.	9,733.05	-6,741.05	0.00	2,992.00	2,992.00	0.00



MUNICIPIO DE COQUIMATLAN, COL.
Sistema Integral de Contabilidad Gubernamental
ESTADO ANALITICO DEL EJERCICIO DEL PRESUPUESTO DE EGRESOS
DEL 1 DE ENERO AL 31 DE JULIO DE 2020

Análisis por: Fuente de Financiamiento -- Objeto del Gasto

Clave Presupuestaria	Descripción	Apr	Ene-Jul	AyR	Ene-Jul	DpC	Ene-Jul	Dev	Ene-Jul	Pag	Ene-Jul	SEje	Ene-Jul
FF-OF-RF-Cap-Con-PGen-PEsp													
01 01 01 2 5 3 0	MEDICINAS Y PRODUCTOS FARMACÉUTICOS	14,791.34		-6,205.57	0.00		8,585.77		8,585.77		8,585.77		0.00
01 01 01 2 5 3 1	MEDICINAS Y PRODUCTOS FARMACÉUTICOS DE APLICACIÓN HUMANA Y ANIMAL.	14,791.34		-6,205.57	0.00		8,585.77		8,585.77		8,585.77		0.00
01 01 01 2 6 0 0	COMBUSTIBLES, LUBRICANTES Y ADITIVOS	1,262,925.96		-237,099.98	0.10		1,025,825.88		998,618.52		998,618.52		0.10
01 01 01 2 6 1 0	COMBUSTIBLES, LUBRICANTES Y ADITIVOS	1,262,925.96		-237,099.98	0.10		1,025,825.88		998,618.52		998,618.52		0.10
01 01 01 2 6 1 1	GASOLINA	1,262,925.96		-237,099.98	0.10		1,025,825.88		998,618.52		998,618.52		0.10
01 01 01 2 7 0 0	VESTUARIO, BLANCOS, PRENDAS DE PROTECCION Y ARTICULOS DEPORTIVOS	364,041.76		-263,258.19	0.00		100,783.57		94,986.57		94,986.57		0.00
01 01 01 2 7 1 0	VESTUARIO Y UNIFORMES	272,553.12		-197,806.32	0.00		74,746.80		74,746.80		74,746.80		0.00
01 01 01 2 7 1 1	UNIFORMES	272,553.12		-197,806.32	0.00		74,746.80		74,746.80		74,746.80		0.00
01 01 01 2 7 2 0	PRENDAS DE SEGURIDAD Y PROTECCIÓN PERSONAL	8,467.93		11,573.64	0.00		20,041.57		14,244.57		14,244.57		0.00
01 01 01 2 7 2 1	ROPA Y EQUIPO DE SEGURIDAD	8,467.93		11,573.64	0.00		20,041.57		14,244.57		14,244.57		0.00
01 01 01 2 7 3 0	ARTÍCULOS DEPORTIVOS	83,020.71		-77,025.51	0.00		5,995.20		5,995.20		5,995.20		0.00
01 01 01 2 7 3 1	BALONES, REDES, TROFEOS, RAQUETAS Y GUANTES	22,357.69		-18,357.69	0.00		4,000.00		4,000.00		4,000.00		0.00
01 01 01 2 7 3 2	OTROS ARTÍCULOS DEPORTIVOS	60,663.02		-58,667.82	0.00		1,995.20		1,995.20		1,995.20		0.00
01 01 01 2 8 0 0	MATERIALES Y SUMINISTROS PARA SEGURIDAD	4,640.00		-2,839.20	0.80		1,800.00		1,800.00		1,800.00		0.80
01 01 01 2 8 2 0	MATERIALES DE SEGURIDAD PÚBLICA	4,640.00		-2,839.20	0.80		1,800.00		1,800.00		1,800.00		0.80
01 01 01 2 8 2 1	MUNICIONES, ESPOLETAS, CARGAS, GRANADAS, CARTUCHOS Y BALAS.	4,640.00		-2,839.20	0.80		1,800.00		1,800.00		1,800.00		0.80
01 01 01 2 9 0 0	HERRAMIENTAS, REFACCIONES Y ACCESORIOS MENORES	95,829.60		-47,370.65	35,550.00		12,908.95		7,028.93		35,550.00		35,550.00
01 01 01 2 9 4 0	REFACCIONES Y ACCESORIOS MENORES DE EQUIPO DE CÓMPUTO Y TECNOLOGÍAS DE LA INFORMACIÓN	8,938.58		-6,874.65	0.00		2,063.93		2,063.93		2,063.93		0.00
01 01 01 2 9 4 1	REFACCIONES Y ACCESORIOS MENORES PARA EQUIPOS DE CÓMPUTO	8,938.58		-6,874.65	0.00		2,063.93		2,063.93		2,063.93		0.00
01 01 01 2 9 6 0	REFACCIONES Y ACCESORIOS MENORES DE EQUIPO DE TRANSPORTE	75,457.01		-30,426.99	35,550.00		9,480.02		3,600.00		35,550.00		35,550.00
01 01 01 2 9 6 1	REFACCIONES Y ACCESORIOS MENORES DE EQUIPO DE TRANSPORTE	75,457.01		-30,426.99	35,550.00		9,480.02		3,600.00		35,550.00		35,550.00
01 01 01 2 9 9 0	REFACCIONES Y ACCESORIOS MENORES OTROS BIENES MUEBLES	11,434.01		-10,069.01	0.00		1,365.00		1,365.00		1,365.00		0.00
01 01 01 2 9 9 1	OTRAS REFACCIONES Y ACCESORIOS MENORES	11,434.01		-10,069.01	0.00		1,365.00		1,365.00		1,365.00		0.00
01 01 01 3 0 0 0	SERVICIOS GENERALES	3,737,449.88		-1,385,331.25	0.00		2,352,118.63		2,214,427.76		2,214,427.76		0.00
01 01 01 3 1 0 0	SERVICIOS BÁSICOS	1,538,133.08		-1,153,392.08	0.00		384,741.00		376,565.00		376,565.00		0.00
01 01 01 3 1 1 0	ENERGÍA ELÉCTRICA	1,436,163.08		-1,117,003.08	0.00		319,160.00		319,160.00		319,160.00		0.00
01 01 01 3 1 1 1	ENERGÍA ELÉCTRICA DE OFICINAS ADMINISTRATIVAS	426,651.99		-107,491.99	0.00		319,160.00		319,160.00		319,160.00		0.00
01 01 01 3 1 1 2	ENERGÍA ELÉCTRICA DE ALUMBRADO PÚBLICO	1,009,511.09		-1,009,511.09	0.00		0.00		0.00		0.00		0.00
01 01 01 3 1 4 0	TELEFONÍA TRADICIONAL	76,970.00		-11,389.00	0.00		65,581.00		57,405.00		57,405.00		0.00



MUNICIPIO DE COQUIMATLAN, COL.
Sistema Integral de Contabilidad Gubernamental
ESTADO ANALITICO DEL EJERCICIO DEL PRESUPUESTO DE EGRESOS
DEL 1 DE ENERO AL 31 DE JULIO DE 2020

Análisis por: Fuente de Financiamiento -- Objeto del Gasto

Clave Presupuestaria	Descripción	Apr	Ene-Jul	AyR	Ene-Jul	DpC	Ene-Jul	Dev	Ene-Jul	Pag	Ene-Jul	SEje	Ene-Jul
FF-OF-RF-Cap-Con-PGen-PEsp													
01 01 01 3 1 4 1	SERVICIO TELEFÓNICO CONVENCIONAL	76,970.00		-11,389.00		0.00		65,581.00		57,405.00		0.00	
01 01 01 3 1 7 0	SERVICIOS DE ACCESO A INTERNET REDES Y PROCESAMIENTO DE INFORMACIÓN	25,000.00		-25,000.00		0.00		0.00		0.00		0.00	
01 01 01 3 1 7 5	MANEJO Y ADMINISTRACIÓN DE SERVIDORES	25,000.00		-25,000.00		0.00		0.00		0.00		0.00	
01 01 01 3 2 0 0	SERVICIOS DE ARRENDAMIENTO	131,671.78		-31,164.54		0.00		100,507.24		100,507.24		0.00	
01 01 01 3 2 2 0	ARRENDAMIENTO DE EDIFICIOS	60,538.60		711.40		0.00		61,250.00		61,250.00		0.00	
01 01 01 3 2 2 3	ARRENDAMIENTO DE EDIFICIOS PARA OFICINAS	60,538.60		711.40		0.00		61,250.00		61,250.00		0.00	
01 01 01 3 2 9 0	OTROS ARRENDAMIENTOS	71,133.18		-31,875.94		0.00		39,257.24		39,257.24		0.00	
01 01 01 3 2 9 1	ARRENDAMIENTO DE MUEBLES PARA EVENTOS INCLUYE MANTELERÍA, LONAS Y CARPAS.	71,133.18		-31,875.94		0.00		39,257.24		39,257.24		0.00	
01 01 01 3 3 0 0	SERVICIOS PROFESIONALES, CIENTÍFICOS, TÉCNICOS Y OTROS SERVICIOS	123,782.91		-102,339.10		0.00		21,443.81		21,443.81		0.00	
01 01 01 3 3 1 0	SERVICIOS LEGALES, DE CONTABILIDAD, AUDITORÍA Y RELACIONADOS	51,832.91		-30,389.10		0.00		21,443.81		21,443.81		0.00	
01 01 01 3 3 1 2	SERVICIOS DE CONTABILIDAD, AUDITORIA Y ASESORIA CONTABLE Y FISCAL.	51,832.91		-30,389.10		0.00		21,443.81		21,443.81		0.00	
01 01 01 3 3 4 0	SERVICIOS DE CAPACITACIÓN	71,950.00		-71,950.00		0.00		0.00		0.00		0.00	
01 01 01 3 3 4 1	SERVICIOS DE PREPARACIÓN E IMPARTICIÓN DE CURSOS	71,950.00		-71,950.00		0.00		0.00		0.00		0.00	
01 01 01 3 4 0 0	SERVICIOS FINANCIEROS, BANCARIOS Y COMERCIALES	22,573.02		5,065.00		0.00		27,638.02		27,638.02		0.00	
01 01 01 3 4 1 0	SERVICIOS FINANCIEROS Y BANCARIOS	22,573.02		-6,472.80		0.00		16,100.22		16,100.22		0.00	
01 01 01 3 4 1 1	COMISIONES BANCARIAS	21,181.02		-5,312.80		0.00		15,868.22		15,868.22		0.00	
01 01 01 3 4 1 6	COMISIONES BANCARIAS FORTAMUN	1,392.00		-1,160.00		0.00		232.00		232.00		0.00	
01 01 01 3 4 5 0	SEGURO DE BIENES PATRIMONIALES	0.00		11,537.80		0.00		11,537.80		11,537.80		0.00	
01 01 01 3 4 5 1	PRIMAS DE SEGUROS CONTRA ROBOS, INCENDIOS Y DEMAS RIESGOS Y CONTINGENCIAS.	0.00		11,537.80		0.00		11,537.80		11,537.80		0.00	
01 01 01 3 5 0 0	SERVICIOS DE INSTALACION, REPARACION, MANTENIMIENTO Y CONSERVACION	619,477.15		220,443.51		0.00		839,920.66		739,852.63		0.00	
01 01 01 3 5 1 0	CONSERVACIÓN Y MANTENIMIENTO MENOR DE INMUEBLES	272,551.94		2,027.92		0.00		274,579.86		249,260.86		0.00	
01 01 01 3 5 1 1	CONSERVACIÓN Y MANTENIMIENTO MENOR DE EDIFICIOS	57,773.97		5,011.45		0.00		62,785.42		61,084.42		0.00	
01 01 01 3 5 1 3	CONSERVACIÓN Y MANTENIMIENTO MENOR DE ÁREAS VERDES	214,777.97		-2,983.53		0.00		211,794.44		188,176.44		0.00	
01 01 01 3 5 2 0	INSTALACIÓN, REPARACIÓN Y MANTENIMIENTO DE MOBILIARIO Y EQUIPO DE ADMINISTRACIÓN, EDUCACIONAL Y RECREATIVO	57,328.69		-37,303.89		0.00		20,024.80		20,024.80		0.00	
01 01 01 3 5 2 1	MANTENIMIENTO DE MOBILIARIO Y EQUIPO DE	57,328.69		-37,303.89		0.00		20,024.80		20,024.80		0.00	



MUNICIPIO DE COQUIMATLAN, COL.
Sistema Integral de Contabilidad Gubernamental
ESTADO ANALITICO DEL EJERCICIO DEL PRESUPUESTO DE EGRESOS
DEL 1 DE ENERO AL 31 DE JULIO DE 2020

Análisis por: Fuente de Financiamiento -- Objeto del Gasto

Clave Presupuestaria	Descripción	Apr	Ene-Jul	AyR	Ene-Jul	DpC	Ene-Jul	Dev	Ene-Jul	Pag	Ene-Jul	SEje	Ene-Jul
FF-OF-RF-Cap-Con-PGen-PEsp													
ADMINISTRACIÓN INCLUYE SEGURO													
01 01 01 3 5 3 0	INSTALACIÓN, REPARACIÓN Y MANTENIMIENTO DE EQUIPO DE CÓMPUTO Y TECNOLOGÍA DE LA INFORMACIÓN	2,585.64	-2,585.64	0.00	0.00	0.00	0.00	0.00	0.00	0.00	0.00	0.00	0.00
01 01 01 3 5 3 1	INSTALACIÓN, REPARACIÓN Y MANTENIMIENTO DE EQUIPOS DE CÓMPUTO INCLUYE PÓLIZA DE SEGURO	2,585.64	-2,585.64	0.00	0.00	0.00	0.00	0.00	0.00	0.00	0.00	0.00	0.00
01 01 01 3 5 7 0	INSTALACIÓN, REPARACIÓN Y MANTENIMIENTO DE MAQUINARIA, OTROS EQUIPOS Y HERRAMIENTA	287,010.88	258,305.12	0.00	0.00	0.00	545,316.00	0.00	470,566.97	0.00	0.00	0.00	0.00
01 01 01 3 5 7 1	REPARACIÓN Y MANTENIMIENTO DE MAQUINARIA	33,001.36	3,650.91	0.00	0.00	0.00	36,652.27	0.00	28,762.67	0.00	0.00	0.00	0.00
01 01 01 3 5 7 2	REPARACIÓN Y MANTENIMIENTO DE VEHÍCULOS	254,009.52	254,654.21	0.00	0.00	0.00	508,663.73	0.00	441,804.30	0.00	0.00	0.00	0.00
01 01 01 3 6 0 0	SERVICIOS DE COMUNICACION SOCIAL Y PUBLICIDAD	19,333.89	25,492.31	0.00	0.00	0.00	44,826.20	0.00	44,826.20	0.00	0.00	0.00	0.00
01 01 01 3 6 1 0	DIFUSIÓN POR RADIO, TELEVISIÓN Y OTROS MEDIOS DE MENSAJES SOBRE PROGRAMAS Y ACTIVIDADES GUBERNAMENTALES	19,333.89	25,492.31	0.00	0.00	0.00	44,826.20	0.00	44,826.20	0.00	0.00	0.00	0.00
01 01 01 3 6 1 3	PUBLICACIÓN Y DIFUSIÓN MASIVA POR PRENSA DEL QUEHACER GUBERNAMENTAL	19,333.89	25,492.31	0.00	0.00	0.00	44,826.20	0.00	44,826.20	0.00	0.00	0.00	0.00
01 01 01 3 7 0 0	SERVICIOS DE TRASLADO Y VIATICOS	20,017.29	24.71	0.00	0.00	0.00	20,042.00	0.00	17,142.00	0.00	0.00	0.00	0.00
01 01 01 3 7 4 0	AUTOTRANSPORTE	20,017.29	24.71	0.00	0.00	0.00	20,042.00	0.00	17,142.00	0.00	0.00	0.00	0.00
01 01 01 3 7 4 1	FLETES Y TRANSPORTES	20,017.29	24.71	0.00	0.00	0.00	20,042.00	0.00	17,142.00	0.00	0.00	0.00	0.00
01 01 01 3 8 0 0	SERVICIOS OFICIALES	533,628.35	182,844.12	0.00	0.00	0.00	716,472.47	0.00	689,925.63	0.00	0.00	0.00	0.00
01 01 01 3 8 2 0	GASTOS DE ORDEN SOCIAL Y CULTURAL	503,735.83	198,701.67	0.00	0.00	0.00	702,437.50	0.00	678,822.84	0.00	0.00	0.00	0.00
01 01 01 3 8 2 2	GASTOS POR CELEBRACIÓN DE ACTOS DE ORDEN SOCIAL	394,176.26	276,117.24	0.00	0.00	0.00	670,293.50	0.00	646,678.84	0.00	0.00	0.00	0.00
01 01 01 3 8 2 3	GASTOS POR CELEBRACIÓN DE ACTOS DE ORDEN CULTURAL	109,559.57	-77,415.57	0.00	0.00	0.00	32,144.00	0.00	32,144.00	0.00	0.00	0.00	0.00
01 01 01 3 8 4 0	EXPOSICIONES	29,892.52	-15,857.55	0.00	0.00	0.00	14,034.97	0.00	11,102.79	0.00	0.00	0.00	0.00
01 01 01 3 8 4 1	INSTALACIÓN Y SOSTENIMIENTO DE EXPOSICIONES	29,892.52	-15,857.55	0.00	0.00	0.00	14,034.97	0.00	11,102.79	0.00	0.00	0.00	0.00
01 01 01 3 9 0 0	OTROS SERVICIOS GENERALES	728,832.41	-532,305.18	0.00	0.00	0.00	196,527.23	0.00	196,527.23	0.00	0.00	0.00	0.00
01 01 01 3 9 2 0	IMPUESTOS Y DERECHOS	0.00	41,026.30	0.00	0.00	0.00	41,026.30	0.00	41,026.30	0.00	0.00	0.00	0.00
01 01 01 3 9 2 1	GASTOS DE ESCRITURACIÓN	0.00	41,026.30	0.00	0.00	0.00	41,026.30	0.00	41,026.30	0.00	0.00	0.00	0.00
01 01 01 3 9 9 0	OTROS SERVICIOS GENERALES	728,832.41	-573,331.48	0.00	0.00	0.00	155,500.93	0.00	155,500.93	0.00	0.00	0.00	0.00
01 01 01 3 9 9 1	OTROS SERVICIOS GENERALES	728,832.41	-573,331.48	0.00	0.00	0.00	155,500.93	0.00	155,500.93	0.00	0.00	0.00	0.00
01 01 01 4 0 0 0	TRANSFERENCIAS, ASIGNACIONES, SUBSIDIOS Y OTRAS AYUDAS	7,134,762.71	1,764,978.35	724,577.39	8,175,163.67	0.00	8,175,163.67	0.00	8,160,163.67	0.00	0.00	0.00	724,577.39
01 01 01 4 2 0 0	TRANSFERENCIAS AL RESTO DEL SECTOR PUBLICO	3,500,000.00	866,666.00	200,000.00	4,166,666.00	0.00	4,166,666.00	0.00	4,166,666.00	0.00	0.00	0.00	200,000.00
01 01 01 4 2 4 0	TRANSFERENCIAS OTORGADAS A ENTIDADES FEDERATIVAS Y MUNICIPIOS	3,500,000.00	866,666.00	200,000.00	4,166,666.00	0.00	4,166,666.00	0.00	4,166,666.00	0.00	0.00	0.00	200,000.00
01 01 01 4 4 0 0	AYUDAS SOCIALES	479,872.56	-171,546.08	54,675.48	253,651.00	0.00	253,651.00	0.00	238,651.00	0.00	0.00	0.00	54,675.48
01 01 01 4 4 1 0	AYUDAS SOCIALES A PERSONAS	354,797.08	-101,146.08	0.00	253,651.00	0.00	253,651.00	0.00	238,651.00	0.00	0.00	0.00	54,675.48



MUNICIPIO DE COQUIMATLAN, COL.
Sistema Integral de Contabilidad Gubernamental
ESTADO ANALITICO DEL EJERCICIO DEL PRESUPUESTO DE EGRESOS
DEL 1 DE ENERO AL 31 DE JULIO DE 2020

Análisis por: Fuente de Financiamiento -- Objeto del Gasto

Clave Presupuestaria	Descripción	Apr	Ene-Jul	AyR	Ene-Jul	DpC	Ene-Jul	Dev	Ene-Jul	Pag	Ene-Jul	SEje	Ene-Jul
FF-OF-RF-Cap-Con-PGen-PEsp													
01 01 01	4 4 7 0	125,075.48	-70,400.00	54,675.48	0.00	0.00	0.00	0.00	0.00	0.00	0.00	54,675.48	0.00
	AYUDAS SOCIALES A ENTIDADES DE INTERÉS PÚBLICO												
01 01 01	4 5 0 0	3,154,890.15	1,069,858.43	469,901.91	3,754,846.67	0.00	3,754,846.67	0.00	3,754,846.67	3,754,846.67	0.00	469,901.91	0.00
	PENSIONES Y JUBILACIONES												
01 01 01	4 5 2 0	3,154,890.15	1,069,858.43	469,901.91	3,754,846.67	0.00	3,754,846.67	0.00	3,754,846.67	3,754,846.67	0.00	469,901.91	0.00
	JUBILACIONES												
01 01 01	5 0 0 0	12,774.81	415,979.19	0.00	428,754.00	0.00	428,754.00	0.00	428,754.00	428,754.00	0.00	0.00	0.00
	BIENES MUEBLES, INMUEBLES E INTANGIBLES												
01 01 01	5 1 0 0	12,774.81	415,979.19	0.00	428,754.00	0.00	428,754.00	0.00	428,754.00	428,754.00	0.00	0.00	0.00
	MOBILIARIO Y EQUIPO DE ADMINISTRACION												
01 01 01	5 1 9 0	12,774.81	415,979.19	0.00	428,754.00	0.00	428,754.00	0.00	428,754.00	428,754.00	0.00	0.00	0.00
	OTROS MOBILIARIOS Y EQUIPOS DE ADMINISTRACIÓN												
01 01 01	9 0 0 0	1,303,187.49	-226,040.69	-8,141,637.01	9,218,783.81	0.00	9,218,783.81	0.00	9,218,783.81	1,603,510.09	0.00	-8,141,637.01	0.00
	DEUDA PÚBLICA												
01 01 01	9 1 0 0	495,089.68	-125,697.90	0.00	369,391.78	0.00	369,391.78	0.00	369,391.78	369,391.78	0.00	0.00	0.00
	AMORTIZACIÓN DE LA DEUDA PÚBLICA												
01 01 01	9 1 0 0	495,089.68	-125,697.90	0.00	369,391.78	0.00	369,391.78	0.00	369,391.78	369,391.78	0.00	0.00	0.00
	AMORTIZACIÓN DE LA DEUDA INTERNA CON INSTITUCIONES DE CRÉDITO												
01 01 01	9 1 1 0	495,089.68	-125,697.90	0.00	369,391.78	0.00	369,391.78	0.00	369,391.78	369,391.78	0.00	0.00	0.00
	AMORTIZACIÓN DE LA DEUDA INTERNA CON INSTITUCIONES DE CRÉDITO												
01 01 01	9 1 1 3	325,548.40	-66,027.69	0.00	259,520.71	0.00	259,520.71	0.00	259,520.71	259,520.71	0.00	0.00	0.00
	PRESTAMO BANOBRAS CREDITO NO. 7178												
01 01 01	9 1 1 4	169,541.28	-59,670.21	0.00	109,871.07	0.00	109,871.07	0.00	109,871.07	109,871.07	0.00	0.00	0.00
	PRESTAMO BANOBRAS CREDITO NO. 7211												
01 01 01	9 2 0 0	494,975.64	-100,342.79	21,206.65	373,426.20	0.00	373,426.20	0.00	373,426.20	373,426.20	0.00	21,206.65	0.00
	INTERESES DE LA DEUDA PÚBLICA												
01 01 01	9 2 1 0	494,975.64	-100,342.79	21,206.65	373,426.20	0.00	373,426.20	0.00	373,426.20	373,426.20	0.00	21,206.65	0.00
	INTERESES DE LA DEUDA INTERNA CON INSTITUCIONES DE CRÉDITO												
01 01 01	9 4 0 0	112,108.00	0.00	112,108.00	0.00	0.00	0.00	0.00	0.00	0.00	0.00	112,108.00	0.00
	GASTOS DE LA DEUDA PÚBLICA												
01 01 01	9 4 2 0	112,108.00	0.00	112,108.00	0.00	0.00	0.00	0.00	0.00	0.00	0.00	112,108.00	0.00
	GASTOS DE LA DEUDA PÚBLICA EXTERNA												
01 01 01	9 9 0 0	201,014.17	0.00	-8,274,951.66	8,475,965.83	0.00	8,475,965.83	0.00	8,475,965.83	860,692.11	0.00	-8,274,951.66	0.00
	ADEUDOS DE EJERCICIOS FISCALES ANTERIORES (ADEFAS)												
01 01 01	9 9 1 0	201,014.17	0.00	-8,274,951.66	8,475,965.83	0.00	8,475,965.83	0.00	8,475,965.83	860,692.11	0.00	-8,274,951.66	0.00
	ADEFAS												
01 01 01	9 9 1 1	201,014.17	0.00	-8,274,951.66	8,475,965.83	0.00	8,475,965.83	0.00	8,475,965.83	860,692.11	0.00	-8,274,951.66	0.00
	ADEFAS												
01 04		449,641.50	-375,798.80	64,234.50	9,608.20	0.00	9,608.20	0.00	9,608.20	9,608.20	0.00	64,234.50	0.00
	INGRESOS PROPIOS												
01 04 01		449,641.50	-375,798.80	64,234.50	9,608.20	0.00	9,608.20	0.00	9,608.20	9,608.20	0.00	64,234.50	0.00
	INGRESOS PROPIOS												
01 04 01	1 0 0 0	449,641.50	-375,798.80	64,234.50	9,608.20	0.00	9,608.20	0.00	9,608.20	9,608.20	0.00	64,234.50	0.00
	SERVICIOS PERSONALES												
01 04 01	1 3 0 0	449,641.50	-375,798.80	64,234.50	9,608.20	0.00	9,608.20	0.00	9,608.20	9,608.20	0.00	64,234.50	0.00
	REMUNERACIONES ADICIONALES Y ESPECIALES												
01 04 01	1 3 2 0	449,641.50	-385,407.00	64,234.50	9,608.20	0.00	9,608.20	0.00	9,608.20	9,608.20	0.00	64,234.50	0.00
	PRIMAS DE VACACIONES, DOMINICAL Y GRATIFICACIÓN DE FIN DE AÑO												
01 04 01	1 3 2 0	449,641.50	-385,407.00	64,234.50	9,608.20	0.00	9,608.20	0.00	9,608.20	9,608.20	0.00	64,234.50	0.00
	GRATIFICACIÓN DE FIN DE AÑO												
01 04 01	1 3 2 6	149,880.50	-128,469.00	21,411.50	0.00	0.00	0.00	0.00	0.00	0.00	0.00	21,411.50	0.00
	CANASTA NAVIDEÑA												
01 04 01	1 3 2 7	149,880.50	-128,469.00	21,411.50	0.00	0.00	0.00	0.00	0.00	0.00	0.00	21,411.50	0.00
	CUENTA ENERO												
01 04 01	1 3 2 9	149,880.50	-128,469.00	21,411.50	0.00	0.00	0.00	0.00	0.00	0.00	0.00	21,411.50	0.00
	AYUDA FIN DE AÑO												
01 04 01	1 5 0 0	0.00	9,608.20	0.00	9,608.20	0.00	9,608.20	0.00	9,608.20	9,608.20	0.00	0.00	0.00
	OTRAS PRESTACIONES SOCIALES Y ECONOMICAS												
01 04 01	1 5 4 0	0.00	9,608.20	0.00	9,608.20	0.00	9,608.20	0.00	9,608.20	9,608.20	0.00	0.00	0.00
	PRESTACIONES CONTRACTUALES												
01 04 01	1 5 4 5	0.00	9,608.20	0.00	9,608.20	0.00	9,608.20	0.00	9,608.20	9,608.20	0.00	0.00	0.00
	GUARDERIA												
01 04 01	1 5 4 5	0.00	9,608.20	0.00	9,608.20	0.00	9,608.20	0.00	9,608.20	9,608.20	0.00	0.00	0.00
	ETIQUETADO												
02		16,744,612.78	752,645.92	8,484,447.09	9,012,811.61	8,484,447.09	8,484,447.09	8,484,447.09	8,484,447.09	8,759,086.03	8,484,447.09	8,484,447.09	8,484,447.09
	RECURSOS FEDERALES												
02 05		16,744,612.78	752,645.92	8,484,447.09	9,012,811.61	8,484,447.09	8,484,447.09	8,484,447.09	8,484,447.09	8,759,086.03	8,484,447.09	8,484,447.09	8,484,447.09
	FONDO DE INFRAESTRUCTURA SOCIAL MUNICIPAL												
02 05 01		8,044,479.31	461,512.87	8,505,992.18	0.00	0.00	0.00	0.00	0.00	0.00	0.00	8,505,992.18	0.00
	INVERSIÓN PÚBLICA												
02 05 01	6 0 0 0	8,044,479.31	461,512.87	8,505,992.18	0.00	0.00	0.00	0.00	0.00	0.00	0.00	8,505,992.18	0.00



MUNICIPIO DE COQUIMATLAN, COL.
Sistema Integral de Contabilidad Gubernamental
ESTADO ANALITICO DEL EJERCICIO DEL PRESUPUESTO DE EGRESOS
DEL 1 DE ENERO AL 31 DE JULIO DE 2020

Análisis por: Fuente de Financiamiento -- Objeto del Gasto

Clave Presupuestaria	Descripción	Apr	Ene-Jul	AyR	Ene-Jul	DpC	Ene-Jul	Dev	Ene-Jul	Pag	Ene-Jul	SEje	Ene-Jul
FF-OF-RF-Cap-Con-PGen-PEsp													
02 05 01 6 1 0 0	OBRA PUBLICA EN BIENES DE DOMINIO PUBLICO	8,044,479.31	8,044,479.31	461,512.87	8,505,992.18	8,505,992.18	0.00	0.00	0.00	0.00	0.00	8,505,992.18	0.00
02 05 01 6 1 9 0	TRABAJOS DE ACABADOS EN EDIFICACIONES Y OTROS TRABAJOS ESPECIALIZADOS	8,044,479.31	8,044,479.31	461,512.87	8,505,992.18	8,505,992.18	0.00	0.00	0.00	0.00	0.00	8,505,992.18	0.00
02 05 01 6 1 9 19	CONSTRUCCIÓN DE OTRAS OBRAS DE URBANIZACIÓN	8,044,479.31	8,044,479.31	461,512.87	8,505,992.18	8,505,992.18	0.00	0.00	0.00	0.00	0.00	8,505,992.18	0.00
02 05 02	FONDO DE FORTALECIMIENTO SOCIAL MUNICIPAL	8,700,133.47	8,700,133.47	291,133.05	-21,545.09	-21,545.09	9,012,811.61	8,759,086.03	8,759,086.03	8,759,086.03	8,759,086.03	-21,545.09	0.00
02 05 02 1 0 0 0	SERVICIOS PERSONALES	5,290,733.86	5,290,733.86	509,679.34	0.00	0.00	5,800,413.20	5,639,955.55	5,639,955.55	5,639,955.55	5,639,955.55	0.00	0.00
02 05 02 1 1 0 0	REMUNERACIONES AL PERSONAL DE CARACTER PERMANENTE	3,979,101.22	3,979,101.22	55,048.91	0.00	0.00	4,034,150.13	4,034,150.13	4,034,150.13	4,034,150.13	4,034,150.13	0.00	0.00
02 05 02 1 1 1 0	DIETAS	88,018.00	88,018.00	69,562.00	0.00	0.00	157,580.00	157,580.00	157,580.00	157,580.00	157,580.00	0.00	0.00
02 05 02 1 1 1 2	COMPENSACIONES	88,018.00	88,018.00	69,562.00	0.00	0.00	157,580.00	157,580.00	157,580.00	157,580.00	157,580.00	0.00	0.00
02 05 02 1 1 3 0	SUELDOS BASE AL PERSONAL PERMANENTE	3,891,083.22	3,891,083.22	-14,513.09	0.00	0.00	3,876,570.13	3,876,570.13	3,876,570.13	3,876,570.13	3,876,570.13	0.00	0.00
02 05 02 1 1 3 1	SUELDO	3,767,999.91	3,767,999.91	-22,929.78	0.00	0.00	3,745,070.13	3,745,070.13	3,745,070.13	3,745,070.13	3,745,070.13	0.00	0.00
02 05 02 1 1 3 3	QUINQUENIOS	123,083.31	123,083.31	8,416.69	0.00	0.00	131,500.00	131,500.00	131,500.00	131,500.00	131,500.00	0.00	0.00
02 05 02 1 3 0 0	REMUNERACIONES ADICIONALES Y ESPECIALES	59,000.00	59,000.00	-11,885.89	0.00	0.00	47,114.11	47,114.11	47,114.11	47,114.11	47,114.11	0.00	0.00
02 05 02 1 3 2 0	PRIMAS DE VACACIONES, DOMINICAL Y GRATIFICACIÓN DE FIN DE AÑO	59,000.00	59,000.00	-11,885.89	0.00	0.00	47,114.11	47,114.11	47,114.11	47,114.11	47,114.11	0.00	0.00
02 05 02 1 3 2 1	PRIMA VACACIONAL	59,000.00	59,000.00	-15,000.00	0.00	0.00	44,000.00	44,000.00	44,000.00	44,000.00	44,000.00	0.00	0.00
02 05 02 1 3 2 5	AGUINALDO	0.00	0.00	3,114.11	0.00	0.00	3,114.11	3,114.11	3,114.11	3,114.11	3,114.11	0.00	0.00
02 05 02 1 4 0 0	SEGURIDAD SOCIAL	746,875.08	746,875.08	691,149.88	0.00	0.00	1,438,024.96	1,438,024.96	1,438,024.96	1,277,567.31	1,277,567.31	0.00	0.00
02 05 02 1 4 1 0	APORTACIONES DE SEGURIDAD SOCIAL	746,875.08	746,875.08	691,149.88	0.00	0.00	1,438,024.96	1,438,024.96	1,438,024.96	1,277,567.31	1,277,567.31	0.00	0.00
02 05 02 1 4 1 1	CUOTAS AL IMSS	746,875.08	746,875.08	691,149.88	0.00	0.00	1,438,024.96	1,438,024.96	1,438,024.96	1,277,567.31	1,277,567.31	0.00	0.00
02 05 02 1 5 0 0	OTRAS PRESTACIONES SOCIALES Y ECONOMICAS	505,757.56	505,757.56	-224,633.56	0.00	0.00	281,124.00	281,124.00	281,124.00	281,124.00	281,124.00	0.00	0.00
02 05 02 1 5 4 0	PRESTACIONES CONTRACTUALES	505,757.56	505,757.56	-224,633.56	0.00	0.00	281,124.00	281,124.00	281,124.00	281,124.00	281,124.00	0.00	0.00
02 05 02 1 5 4 32	BONO DIA DE LA MADRE	10,500.00	10,500.00	-10,500.00	0.00	0.00	0.00	0.00	0.00	0.00	0.00	0.00	0.00
02 05 02 1 5 4 35	BONO DIA DEL PADRE	25,900.00	25,900.00	-25,900.00	0.00	0.00	0.00	0.00	0.00	0.00	0.00	0.00	0.00
02 05 02 1 5 4 46	CANASTA BÁSICA	469,357.56	469,357.56	-188,233.56	0.00	0.00	281,124.00	281,124.00	281,124.00	281,124.00	281,124.00	0.00	0.00
02 05 02 2 0 0 0	MATERIALES Y SUMINISTROS	1,259,003.49	1,259,003.49	-355,167.36	-21,607.75	-21,607.75	925,443.88	856,847.49	856,847.49	856,847.49	856,847.49	-21,607.75	0.00
02 05 02 2 1 0 0	MATERIALES DE ADMINISTRACION, EMISION DE DOCUMENTOS Y ARTICULOS OFICIALES	97,748.87	97,748.87	-60,619.00	0.00	0.00	37,129.87	37,129.87	37,129.87	27,018.07	27,018.07	0.00	0.00
02 05 02 2 1 1 0	MATERIALES, ÚTILES Y EQUIPOS MENORES DE OFICINA	97,748.87	97,748.87	-60,619.00	0.00	0.00	37,129.87	37,129.87	37,129.87	27,018.07	27,018.07	0.00	0.00
02 05 02 2 1 1 1	MATERIAL Y ÚTILES DE OFICINA	22,748.87	22,748.87	11,245.60	0.00	0.00	33,994.47	33,994.47	33,994.47	24,332.67	24,332.67	0.00	0.00
02 05 02 2 1 1 2	MATERIAL DE LIMPIEZA	10,000.00	10,000.00	-10,000.00	0.00	0.00	0.00	0.00	0.00	0.00	0.00	0.00	0.00
02 05 02 2 1 1 6	EQUIPOS MENORES DE OFICINA	65,000.00	65,000.00	-61,864.60	0.00	0.00	3,135.40	2,685.40	2,685.40	2,685.40	2,685.40	0.00	0.00
02 05 02 2 6 0 0	COMBUSTIBLES, LUBRICANTES Y ADITIVOS	984,666.62	984,666.62	-222,902.44	-21,607.75	-21,607.75	783,371.93	760,726.70	760,726.70	760,726.70	760,726.70	-21,607.75	0.00
02 05 02 2 6 1 0	COMBUSTIBLES, LUBRICANTES Y ADITIVOS	984,666.62	984,666.62	-222,902.44	-21,607.75	-21,607.75	783,371.93	760,726.70	760,726.70	760,726.70	760,726.70	-21,607.75	0.00
02 05 02 2 6 1 1	GASOLINA	984,666.62	984,666.62	-222,902.44	-21,607.75	-21,607.75	783,371.93	760,726.70	760,726.70	760,726.70	760,726.70	-21,607.75	0.00
02 05 02 2 7 0 0	VESTUARIO, BLANCOS, PRENDAS DE PROTECCION Y ARTICULOS DEPORTIVOS	141,500.00	141,500.00	-39,085.92	0.00	0.00	102,414.08	66,574.72	66,574.72	66,574.72	66,574.72	0.00	0.00



MUNICIPIO DE COQUIMATLAN, COL.
Sistema Integral de Contabilidad Gubernamental
ESTADO ANALITICO DEL EJERCICIO DEL PRESUPUESTO DE EGRESOS
DEL 1 DE ENERO AL 31 DE JULIO DE 2020

Análisis por: Fuente de Financiamiento -- Objeto del Gasto

Clave Presupuestaria	Descripción	Apr	Ene-Jul	AyR	Ene-Jul	DpC	Ene-Jul	Dev	Ene-Jul	Pag	Ene-Jul	SEje	Ene-Jul
FF-OF-RF-Cap-Con-PGen-PEsp													
02 05 02 2 7 1 0	VESTUARIO Y UNIFORMES	141,500.00	-39,085.92	0.00	102,414.08	0.00	66,574.72	0.00	66,574.72	0.00	0.00	0.00	0.00
02 05 02 2 7 1 1	UNIFORMES	141,500.00	-39,085.92	0.00	102,414.08	0.00	66,574.72	0.00	66,574.72	0.00	0.00	0.00	0.00
02 05 02 2 8 0 0	MATERIALES Y SUMINISTROS PARA SEGURIDAD	35,088.00	-32,560.00	0.00	2,528.00	0.00	2,528.00	0.00	2,528.00	0.00	0.00	0.00	0.00
02 05 02 2 8 2 0	MATERIALES DE SEGURIDAD PÚBLICA	35,088.00	-32,560.00	0.00	2,528.00	0.00	2,528.00	0.00	2,528.00	0.00	0.00	0.00	0.00
02 05 02 2 8 2 2	OTROS MATERIALES DE SEGURIDAD PÚBLICA	35,088.00	-32,560.00	0.00	2,528.00	0.00	2,528.00	0.00	2,528.00	0.00	0.00	0.00	0.00
02 05 02 3 0 0 0	SERVICIOS GENERALES	2,150,396.12	136,621.07	62.66	2,286,954.53	62.66	2,262,282.99	62.66	2,262,282.99	62.66	62.66	62.66	62.66
02 05 02 3 1 0 0	SERVICIOS BÁSICOS	1,925,126.45	275,824.21	62.66	2,200,888.00	62.66	2,193,880.00	62.66	2,193,880.00	62.66	62.66	62.66	62.66
02 05 02 3 1 1 0	ENERGÍA ELÉCTRICA	1,646,501.52	356,738.48	0.00	2,003,240.00	0.00	2,003,240.00	0.00	2,003,240.00	0.00	0.00	0.00	0.00
02 05 02 3 1 1 2	ENERGÍA ELÉCTRICA DE ALUMBRADO PÚBLICO	1,646,501.52	356,738.48	0.00	2,003,240.00	0.00	2,003,240.00	0.00	2,003,240.00	0.00	0.00	0.00	0.00
02 05 02 3 1 4 0	TELEFONÍA TRADICIONAL	64,166.62	-19,132.62	0.00	45,034.00	0.00	38,026.00	0.00	38,026.00	0.00	0.00	0.00	0.00
02 05 02 3 1 4 1	SERVICIO TELEFÓNICO CONVENCIONAL	64,166.62	-19,132.62	0.00	45,034.00	0.00	38,026.00	0.00	38,026.00	0.00	0.00	0.00	0.00
02 05 02 3 1 7 0	SERVICIOS DE ACCESO A INTERNET REDES Y PROCESAMIENTO DE INFORMACIÓN	152,833.31	-156.65	62.66	152,614.00	62.66	152,614.00	62.66	152,614.00	62.66	62.66	62.66	62.66
02 05 02 3 1 7 5	MANEJO Y ADMINISTRACIÓN DE SERVIDORES	152,833.31	-156.65	62.66	152,614.00	62.66	152,614.00	62.66	152,614.00	62.66	62.66	62.66	62.66
02 05 02 3 1 9 0	SERVICIOS INTEGRALES Y OTROS SERVICIOS	61,625.00	-61,625.00	0.00	0.00	0.00	0.00	0.00	0.00	0.00	0.00	0.00	0.00
02 05 02 3 1 9 3	SERVICIOS DE RADIOCOMUNICACIÓN	61,625.00	-61,625.00	0.00	0.00	0.00	0.00	0.00	0.00	0.00	0.00	0.00	0.00
02 05 02 3 5 0 0	SERVICIOS DE INSTALACION, REPARACION, MANTENIMIENTO Y CONSERVACION	195,208.31	-122,941.78	0.00	72,266.53	0.00	54,602.99	0.00	54,602.99	0.00	0.00	0.00	0.00
02 05 02 3 5 2 0	INSTALACIÓN, REPARACIÓN Y MANTENIMIENTO DE MOBILIARIO Y EQUIPO DE ADMINISTRACIÓN, EDUCACIONAL Y RECREATIVO	10,000.00	-10,000.00	0.00	0.00	0.00	0.00	0.00	0.00	0.00	0.00	0.00	0.00
02 05 02 3 5 2 1	MANTENIMIENTO DE MOBILIARIO Y EQUIPO DE ADMINISTRACIÓN INCLUYE SEGURO	10,000.00	-10,000.00	0.00	0.00	0.00	0.00	0.00	0.00	0.00	0.00	0.00	0.00
02 05 02 3 5 7 0	INSTALACIÓN, REPARACIÓN Y MANTENIMIENTO DE MAQUINARIA, OTROS EQUIPOS Y HERRAMIENTA	185,208.31	-112,941.78	0.00	72,266.53	0.00	54,602.99	0.00	54,602.99	0.00	0.00	0.00	0.00
02 05 02 3 5 7 2	REPARACIÓN Y MANTENIMIENTO DE VEHÍCULOS	185,208.31	-112,941.78	0.00	72,266.53	0.00	54,602.99	0.00	54,602.99	0.00	0.00	0.00	0.00
02 05 02 3 8 0 0	SERVICIOS OFICIALES	9,391.20	4,408.80	0.00	13,800.00	0.00	13,800.00	0.00	13,800.00	0.00	0.00	0.00	0.00
02 05 02 3 8 2 0	GASTOS DE ORDEN SOCIAL Y CULTURAL	9,391.20	4,408.80	0.00	13,800.00	0.00	13,800.00	0.00	13,800.00	0.00	0.00	0.00	0.00
02 05 02 3 8 2 3	GASTOS POR CELEBRACIÓN DE ACTOS DE ORDEN CULTURAL	9,391.20	4,408.80	0.00	13,800.00	0.00	13,800.00	0.00	13,800.00	0.00	0.00	0.00	0.00
02 05 02 3 9 0 0	OTROS SERVICIOS GENERALES	20,670.16	-20,670.16	0.00	0.00	0.00	0.00	0.00	0.00	0.00	0.00	0.00	0.00
02 05 02 3 9 9 0	OTROS SERVICIOS GENERALES	20,670.16	-20,670.16	0.00	0.00	0.00	0.00	0.00	0.00	0.00	0.00	0.00	0.00
02 05 02 3 9 9 1	OTROS SERVICIOS GENERALES	20,670.16	-20,670.16	0.00	0.00	0.00	0.00	0.00	0.00	0.00	0.00	0.00	0.00
TOTAL:		53,955,233.20	82,752.88	1,167,172.87	52,870,813.21	1,167,172.87	44,649,638.13	52,870,813.21	44,649,638.13	1,167,172.87	1,167,172.87	1,167,172.87	1,167,172.87



MUNICIPIO DE COQUIMATLAN, COL.
Sistema Integral de Contabilidad Gubernamental
ESTADO ANALITICO DEL EJERCICIO DEL PRESUPUESTO DE EGRESOS
DEL 1 DE JULIO AL 31 DE JULIO DE 2020

Análisis por: Tipo de Gasto

Clave Presupuestaria	Descripción	TG	Apr Jul-Jul	AyR Jul-Jul	DpC Jul-Jul	Dev Jul-Jul	Pag Jul-Jul	SEje Jul-Jul
1	GASTO CORRIENTE		5,999,451.08	39,595.72	-445,459.35	6,484,506.15	6,628,102.94	-445,459.35
2	GASTO DE CAPITAL		1,149,211.33	65,930.41	1,215,141.74	0.00	0.00	1,215,141.74
3	AMORTIZACION DE LA DEUDA Y DISMINUCION DE PASIVOS		70,186.59	-9,899.40	6,294.71	53,992.48	53,992.48	6,294.71
TOTAL:			7,218,849.00	95,626.73	775,977.10	6,538,498.63	6,682,095.42	775,977.10



MUNICIPIO DE COQUIMATLAN, COL.
Sistema Integral de Contabilidad Gubernamental
ESTADO ANALITICO DEL EJERCICIO DEL PRESUPUESTO DE EGRESOS
DEL 1 DE ENERO AL 31 DE JULIO DE 2020

Análisis por: Tipo de Gasto


Clave TG	Presupuestaria	Descripción	Apr Ene-Jul	AyR Ene-Jul	DpC Ene-Jul	Dev Ene-Jul	Pag Ene-Jul	SEje Ene-Jul
1	GASTO CORRIENTE		45,064,767.23	-215,287.28	824,024.35	44,025,455.60	43,419,554.24	824,024.35
2	GASTO DE CAPITAL		8,082,254.12	423,738.06	8,505,992.18	0.00	0.00	8,505,992.18
3	AMORTIZACION DE LA DEUDA Y DISMINUCION DE PASIVOS		808,211.85	-125,697.90	-8,162,843.66	8,845,357.61	1,230,083.89	-8,162,843.66
TOTAL:			53,955,233.20	82,752.88	1,167,172.87	52,870,813.21	44,649,638.13	1,167,172.87



MUNICIPIO DE COQUIMATLAN, COL.
Sistema Integral de Contabilidad Gubernamental
ESTADO ANALITICO DEL EJERCICIO DEL PRESUPUESTO DE EGRESOS
DEL 1 DE JULIO AL 31 DE JULIO DE 2020

Análisis por: Estructura Administrativa


Clave Presupuestaria	Descripción	Apr Jul-Jul	AyR Jul-Jul	DpC Jul-Jul	Dev Jul-Jul	Pag Jul-Jul	SEje Jul-Jul
UP-UR-UE							
01	REGIDORES	252,283.43	-1,670.87	0.00	250,612.56	252,762.56	0.00
01 01	REGIDORES	252,283.43	-1,670.87	0.00	250,612.56	252,762.56	0.00
01 01 01	DESPACHO DE REGIDORES	252,283.43	-1,670.87	0.00	250,612.56	252,762.56	0.00
02	PRESIDENCIA MUNICIPAL	194,248.15	-1,978.41	0.00	192,269.74	227,158.21	0.00
02 01	PRESIDENCIA MUNICIPAL	194,248.15	-1,978.41	0.00	192,269.74	227,158.21	0.00
02 01 01	DESPACHO DE PRESIDENCIA	95,967.09	282.48	0.00	96,249.57	131,138.04	0.00
02 01 02	SECRETARIA PARTICULAR	98,281.06	-2,260.89	0.00	96,020.17	96,020.17	0.00
03	SECRETARIA DEL H AYUNTAMIENTO	593,004.23	-14,259.03	0.00	578,745.20	576,842.27	0.00
03 01	SECRETARIA DEL H AYUNTAMIENTO	593,004.23	-14,259.03	0.00	578,745.20	576,842.27	0.00
03 01 01	DESPACHO DE SECRETARIA DEL H AYUNTAMIENTO	220,749.57	8,825.73	0.00	229,575.30	227,672.37	0.00
03 01 02	DIRECCION DE ASUNTOS JURIDICOS	43,068.91	6,827.60	0.00	49,896.51	49,896.51	0.00
03 01 03	DIRECCION DE COMUNICACION SOCIAL	49,710.76	5,148.66	0.00	54,859.42	54,859.42	0.00
03 01 04	DIRECCION DE CULTURA	38,396.61	-8,241.03	0.00	30,155.58	30,155.58	0.00
03 01 05	DIRECCION DE DEPORTES	99,917.60	-8,631.27	0.00	91,286.33	91,286.33	0.00
03 01 08	JUNTA MUNICIPAL DE PUEBLO JUAREZ	105,960.78	-588.72	0.00	105,372.06	105,372.06	0.00
03 01 09	COMISARIAS MUNICIPALES	35,200.00	-17,600.00	0.00	17,600.00	17,600.00	0.00
04	OFICIALIA MAYOR	1,017,239.77	137,625.92	0.00	1,154,865.69	1,145,941.40	0.00
04 01	OFICIALIA MAYOR	1,017,239.77	137,625.92	0.00	1,154,865.69	1,145,941.40	0.00
04 01 01	DESPACHO DE OFICIALIA MAYOR	665,547.92	-104,837.05	0.00	560,710.87	555,748.85	0.00
04 01 03	DEPARTAMENTO DE RECURSOS HUMANOS	341,977.15	233,571.47	0.00	575,548.62	571,586.35	0.00
04 01 05	DEPARTAMENTO DE INFORMATICA	9,714.70	8,891.50	0.00	18,606.20	18,606.20	0.00
05	TESORERIA MUNICIPAL	453,100.93	-32,722.34	0.00	420,378.59	415,082.15	0.00
05 01	TESORERIA MUNICIPAL	453,100.93	-32,722.34	0.00	420,378.59	415,082.15	0.00
05 01 01	DESPACHO DE TESORERIA MUNICIPAL	378,985.23	-36,592.84	0.00	342,392.39	337,095.95	0.00
05 01 02	DIRECCION DE INGRESOS	7,714.70	257.26	0.00	7,971.96	7,971.96	0.00
05 01 03	DIRECCION DE EGRESOS Y CONTABILIDAD	32,570.99	2,190.19	0.00	34,761.18	34,761.18	0.00
05 01 04	DIRECCION DE CATASTRO	33,830.01	1,423.05	0.00	35,253.06	35,253.06	0.00
06	CONTRALOR MUNICIPAL	23,692.32	-2,405.24	0.00	21,287.08	21,287.08	0.00
06 01	CONTRALOR MUNICIPAL	23,692.32	-2,405.24	0.00	21,287.08	21,287.08	0.00
06 01 01	DESPACHO DEL CONTRALOR MUNICIPAL	23,692.32	-2,405.24	0.00	21,287.08	21,287.08	0.00
07	DIRECCION DE OBRAS PUBLICAS, DESARROLLO URBANO Y ECOLOGIA	1,349,405.30	38,582.08	1,215,141.74	172,845.64	169,913.46	1,215,141.74
07 01	DIRECCION DE OBRAS PUBLICAS, DESARROLLO URBANO Y ECOLOGIA	1,349,405.30	38,582.08	1,215,141.74	172,845.64	169,913.46	1,215,141.74
07 01 01	DESPACHO DE LA DIRECCION DE OBRAS PUBLICAS, DESARROLLO URBANO Y ECOLOGIA	1,349,405.30	38,582.08	1,215,141.74	172,845.64	169,913.46	1,215,141.74
08	DIRECCION DE SERVICIOS PUBLICOS	1,247,686.05	-102,745.17	0.00	1,144,940.88	1,128,841.85	0.00
08 01	DIRECCION DE SERVICIOS PUBLICOS	1,247,686.05	-102,745.17	0.00	1,144,940.88	1,128,841.85	0.00
08 01 01	DESPACHO DE LA DIRECCION DE SERVICIOS PUBLICOS	1,133,197.26	-116,511.63	0.00	1,016,685.63	1,000,586.60	0.00



MUNICIPIO DE COQUIMATLAN, COL.
Sistema Integral de Contabilidad Gubernamental
ESTADO ANALITICO DEL EJERCICIO DEL PRESUPUESTO DE EGRESOS
DEL 1 DE JULIO AL 31 DE JULIO DE 2020

Análisis por: Estructura Administrativa


Clave Presupuestaria	Descripción	UP-UR-UE	Apr Jul-Jul	AyR Jul-Jul	DpC Jul-Jul	Dev Jul-Jul	Pag Jul-Jul	SEje Jul-Jul
08 01 03	DEPARTAMENTO DE PARQUES Y JARDINES		96,927.61	13,608.65	0.00	110,536.26	110,536.26	0.00
08 01 06	DEPARTAMENTO DE PANTEON		17,561.18	157.81	0.00	17,718.99	17,718.99	0.00
09	DIRECCION DE SEGURIDAD PUBLICA, TRANSITO Y VIALIDAD		1,234,994.56	90,879.48	0.00	1,325,874.04	1,473,877.35	0.00
09 01	DIRECCION DE SEGURIDAD PUBLICA, TRANSITO Y VIALIDAD		1,234,994.56	90,879.48	0.00	1,325,874.04	1,473,877.35	0.00
09 01 01	SEGURIDAD PUBLICA, TRANSITO Y VIALIDAD		1,234,994.56	90,879.48	0.00	1,325,874.04	1,473,877.35	0.00
10	DIRECCION DE DESARROLLO MUNICIPAL		137,959.66	32,927.04	0.00	170,886.70	169,596.58	0.00
10 01	DIRECCION DE DESARROLLO MUNICIPAL		137,959.66	32,927.04	0.00	170,886.70	169,596.58	0.00
10 01 01	DESPACHO DE LA DIRECCION DE DESARROLLO MUNICIPAL		41,384.36	32,853.35	0.00	74,237.71	72,947.59	0.00
10 01 02	DEPARTAMENTO DE PLANEACION		85,458.73	130.69	0.00	85,589.42	85,589.42	0.00
10 01 04	DEPARTAMENTO DE DESARROLLO RURAL		11,116.57	-57.00	0.00	11,059.57	11,059.57	0.00
11	ORGANISMOS PUBLICOS DESCENTRALIZADOS		500,000.00	0.00	-466,666.00	966,666.00	966,666.00	-466,666.00
11 01	ORGANISMOS PUBLICOS DESCENTRALIZADOS		500,000.00	0.00	-466,666.00	966,666.00	966,666.00	-466,666.00
11 01 01	DIF MUNICIPAL		500,000.00	0.00	-466,666.00	966,666.00	966,666.00	-466,666.00
12	OBRA PUBLICA E INVERSION		-22,421.60	0.00	-22,421.60	0.00	0.00	-22,421.60
12 01	OBRA PUBLICA		-22,421.60	0.00	-22,421.60	0.00	0.00	-22,421.60
12 01 02	OBRA PUBLICA EN EJECUCION		-22,421.60	0.00	-22,421.60	0.00	0.00	-22,421.60
13	DEUDA PUBLICA		158,797.87	-9,899.40	49,922.96	98,975.51	98,975.51	49,922.96
13 01	DEUDA PUBLICA		158,797.87	-9,899.40	49,922.96	98,975.51	98,975.51	49,922.96
13 01 01	DEUDA PUBLICA		158,797.87	-9,899.40	49,922.96	98,975.51	98,975.51	49,922.96
14	TRANSFERENCIAS, SUBSIDIOS Y AYUDAS		78,858.33	-38,707.33	0.00	40,151.00	35,151.00	0.00
14 03	AYUDAS		78,858.33	-38,707.33	0.00	40,151.00	35,151.00	0.00
14 03 01	AYUDAS SOCIALES A PERSONAS		78,858.33	-38,707.33	0.00	40,151.00	35,151.00	0.00
TOTAL:			7,218,849.00	95,626.73	775,977.10	6,538,498.63	6,682,095.42	775,977.10



MUNICIPIO DE COQUIMATLAN, COL.
Sistema Integral de Contabilidad Gubernamental
ESTADO ANALITICO DEL EJERCICIO DEL PRESUPUESTO DE EGRESOS
DEL 1 DE ENERO AL 31 DE JULIO DE 2020

Análisis por: Estructura Administrativa

Clave Presupuestaria	Descripción	Apr Ene-Jul	AyR Ene-Jul	DpC Ene-Jul	Dev Ene-Jul	Pag Ene-Jul	SEje Ene-Jul
01	REGIDORES	1,766,184.22	-58,575.31	0.00	1,707,608.91	1,700,283.57	0.00
01 01	REGIDORES	1,766,184.22	-58,575.31	0.00	1,707,608.91	1,700,283.57	0.00
01 01 01	DESPACHO DE REGIDORES	1,766,184.22	-58,575.31	0.00	1,707,608.91	1,700,283.57	0.00
02	PRESIDENCIA MUNICIPAL	1,875,322.61	-4,705.20	40,236.61	1,830,380.80	1,823,200.80	40,236.61
02 01	PRESIDENCIA MUNICIPAL	1,875,322.61	-4,705.20	40,236.61	1,830,380.80	1,823,200.80	40,236.61
02 01 01	DESPACHO DE PRESIDENCIA	1,129,223.86	29,841.68	0.00	1,159,065.54	1,151,885.54	0.00
02 01 02	SECRETARIA PARTICULAR	746,098.75	-34,546.88	40,236.61	671,315.26	671,315.26	40,236.61
03	SECRETARIA DEL H AYUNTAMIENTO	4,489,006.27	-58,083.43	142,804.39	4,288,118.45	4,271,053.52	142,804.39
03 01	SECRETARIA DEL H AYUNTAMIENTO	4,489,006.27	-58,083.43	142,804.39	4,288,118.45	4,271,053.52	142,804.39
03 01 01	DESPACHO DE SECRETARIA DEL H AYUNTAMIENTO	1,770,306.69	111,495.48	66,781.31	1,815,020.86	1,797,955.93	66,781.31
03 01 02	DIRECCION DE ASUNTOS JURIDICOS	300,215.62	44,286.82	0.00	344,502.44	344,502.44	0.00
03 01 03	DIRECCION DE COMUNICACION SOCIAL	365,126.54	18,759.67	0.00	383,886.21	383,886.21	0.00
03 01 04	DIRECCION DE CULTURA	235,902.13	-9,560.21	0.00	226,341.92	226,341.92	0.00
03 01 05	DIRECCION DE DEPORTES	772,586.64	-127,130.29	0.10	645,456.25	645,456.25	0.10
03 01 08	JUNTA MUNICIPAL DE PUEBLO JUAREZ	796,593.17	-25,534.90	21,347.50	749,710.77	749,710.77	21,347.50
03 01 09	COMISARIAS MUNICIPALES	248,275.48	-70,400.00	54,675.48	123,200.00	123,200.00	54,675.48
04	OFICIALIA MAYOR	8,028,657.81	1,124,115.33	157,593.10	8,995,180.04	8,843,993.34	157,593.10
04 01	OFICIALIA MAYOR	8,028,657.81	1,124,115.33	157,593.10	8,995,180.04	8,843,993.34	157,593.10
04 01 01	DESPACHO DE OFICIALIA MAYOR	5,363,690.65	-900,266.63	157,593.10	4,305,830.92	4,248,786.92	157,593.10
04 01 03	DEPARTAMENTO DE RECURSOS HUMANOS	2,596,964.26	1,988,597.46	0.00	4,585,561.72	4,491,419.02	0.00
04 01 05	DEPARTAMENTO DE INFORMATICA	68,002.90	35,784.50	0.00	103,787.40	103,787.40	0.00
05	TESORERIA MUNICIPAL	3,431,212.59	-444,317.32	42,815.60	2,944,079.67	2,928,986.43	42,815.60
05 01	TESORERIA MUNICIPAL	3,431,212.59	-444,317.32	42,815.60	2,944,079.67	2,928,986.43	42,815.60
05 01 01	DESPACHO DE TESORERIA MUNICIPAL	2,884,747.05	-450,801.38	42,815.60	2,391,130.07	2,376,036.83	42,815.60
05 01 02	DIRECCION DE INGRESOS	54,002.90	-6,942.62	0.00	47,060.28	47,060.28	0.00
05 01 03	DIRECCION DE EGRESOS Y CONTABILIDAD	243,640.42	15,740.41	0.00	259,380.83	259,380.83	0.00
05 01 04	DIRECCION DE CATASTRO	248,822.22	-2,313.73	0.00	246,508.49	246,508.49	0.00
06	CONTRALOR MUNICIPAL	152,554.76	-8,111.96	0.00	144,442.80	144,442.80	0.00
06 01	CONTRALOR MUNICIPAL	152,554.76	-8,111.96	0.00	144,442.80	144,442.80	0.00
06 01 01	DESPACHO DEL CONTRALOR MUNICIPAL	152,554.76	-8,111.96	0.00	144,442.80	144,442.80	0.00
07	DIRECCION DE OBRAS PUBLICAS, DESARROLLO URBANO Y ECOLOGIA	9,730,031.67	119,521.16	8,526,894.28	1,322,658.55	1,319,726.37	8,526,894.28
07 01	DIRECCION DE OBRAS PUBLICAS, DESARROLLO URBANO Y ECOLOGIA	9,730,031.67	119,521.16	8,526,894.28	1,322,658.55	1,319,726.37	8,526,894.28
07 01 01	DESPACHO DE LA DIRECCION DE OBRAS PUBLICAS, DESARROLLO URBANO Y ECOLOGIA	9,730,031.67	119,521.16	8,526,894.28	1,322,658.55	1,319,726.37	8,526,894.28
08	DIRECCION DE SERVICIOS PUBLICOS	9,471,376.39	-1,593,558.87	220,010.99	7,657,806.53	7,523,203.26	220,010.99
08 01	DIRECCION DE SERVICIOS PUBLICOS	9,471,376.39	-1,593,558.87	220,010.99	7,657,806.53	7,523,203.26	220,010.99
08 01 01	DESPACHO DE LA DIRECCION DE SERVICIOS PUBLICOS	8,631,649.45	-1,578,330.07	220,010.99	6,833,308.39	6,698,705.12	220,010.99



MUNICIPIO DE COQUIMATLAN, COL.
Sistema Integral de Contabilidad Gubernamental
ESTADO ANALITICO DEL EJERCICIO DEL PRESUPUESTO DE EGRESOS
DEL 1 DE ENERO AL 31 DE JULIO DE 2020

Análisis por: Estructura Administrativa

Clave Presupuestaria	Descripción	Apr	Ene-Jul	AyR	Ene-Jul	DpC	Ene-Jul	Dev	Ene-Jul	Pag	Ene-Jul	SEje	Ene-Jul
UP-UR-UE													
08 01 03	DEPARTAMENTO DE PARQUES Y JARDINES	717,685.18		-12,467.25	0.00		705,217.93		705,217.93		705,217.93		0.00
08 01 06	DEPARTAMENTO DE PANTEON	122,041.76		-2,761.55	0.00		119,280.21		119,280.21		119,280.21		0.00
09	DIRECCION DE SEGURIDAD PUBLICA, TRANSITO Y VIALIDAD	8,851,255.83		282,092.28	-21,545.09		9,154,893.20		9,154,893.20		8,901,167.62		-21,545.09
09 01	DIRECCION DE SEGURIDAD PUBLICA, TRANSITO Y VIALIDAD	8,851,255.83		282,092.28	-21,545.09		9,154,893.20		9,154,893.20		8,901,167.62		-21,545.09
09 01 01	SEGURIDAD PUBLICA, TRANSITO Y VIALIDAD	8,851,255.83		282,092.28	-21,545.09		9,154,893.20		9,154,893.20		8,901,167.62		-21,545.09
10	DIRECCION DE DESARROLLO MUNICIPAL	1,001,646.48		184,896.97	0.00		1,186,543.45		1,186,543.45		1,184,753.33		0.00
10 01	DIRECCION DE DESARROLLO MUNICIPAL	1,001,646.48		184,896.97	0.00		1,186,543.45		1,186,543.45		1,184,753.33		0.00
10 01 01	DESPACHO DE LA DIRECCION DE DESARROLLO MUNICIPAL	295,076.68		206,226.64	0.00		501,303.32		501,303.32		499,513.20		0.00
10 01 02	DEPARTAMENTO DE PLANEACION	629,640.22		-20,987.67	-57.00		608,709.55		608,709.55		608,709.55		-57.00
10 01 04	DEPARTAMENTO DE DESARROLLO RURAL	76,929.58		-342.00	57.00		76,530.58		76,530.58		76,530.58		57.00
11	ORGANISMOS PUBLICOS DESCENTRALIZADOS	3,500,000.00		866,666.00	200,000.00		4,166,666.00		4,166,666.00		4,166,666.00		200,000.00
11 01	ORGANISMOS PUBLICOS DESCENTRALIZADOS	3,500,000.00		866,666.00	200,000.00		4,166,666.00		4,166,666.00		4,166,666.00		200,000.00
11 01 01	DIF MUNICIPAL	3,500,000.00		866,666.00	200,000.00		4,166,666.00		4,166,666.00		4,166,666.00		200,000.00
12	OBRA PUBLICA E INVERSION	112,108.00		0.00	112,108.00		0.00		0.00		0.00		112,108.00
12 01	OBRA PUBLICA	112,108.00		0.00	112,108.00		0.00		0.00		0.00		112,108.00
12 01 02	OBRA PUBLICA EN EJECUCION	112,108.00		0.00	112,108.00		0.00		0.00		0.00		112,108.00
13	DEUDA PUBLICA	1,191,079.49		-226,040.69	-8,253,745.01		9,218,783.81		9,218,783.81		1,603,510.09		-8,253,745.01
13 01	DEUDA PUBLICA	1,191,079.49		-226,040.69	-8,253,745.01		9,218,783.81		9,218,783.81		1,603,510.09		-8,253,745.01
13 01 01	DEUDA PUBLICA	1,191,079.49		-226,040.69	-8,253,745.01		9,218,783.81		9,218,783.81		1,603,510.09		-8,253,745.01
14	TRANSFERENCIAS, SUBSIDIOS Y AYUDAS	354,797.08		-101,146.08	0.00		253,651.00		253,651.00		238,651.00		0.00
14 03	AYUDAS	354,797.08		-101,146.08	0.00		253,651.00		253,651.00		238,651.00		0.00
14 03 01	AYUDAS SOCIALES A PERSONAS	354,797.08		-101,146.08	0.00		253,651.00		253,651.00		238,651.00		0.00
TOTAL:		53,955,233.20		82,752.88	1,167,172.87		52,870,813.21		52,870,813.21		44,649,638.13		1,167,172.87



MUNICIPIO DE COQUIMATLAN, COL.
Sistema Integral de Contabilidad Gubernamental
ESTADO ANALITICO DEL EJERCICIO DEL PRESUPUESTO DE EGRESOS
DEL 1 DE JULIO AL 31 DE JULIO DE 2020

Análisis por: Clasificación Funcional

Clave Presupuestaria Fin-Fun-SSFun	Descripción	Apr Jul-Jul	AyR Jul-Jul	DpC Jul-Jul	Dev Jul-Jul	Pag Jul-Jul	SEje Jul-Jul
01 GOBIERNO		6,606,103.09	85,377.86	1,242,643.10	5,448,837.85	5,593,934.64	1,242,643.10
01 01	LEGISLACION	264,043.59	-1,670.87	0.00	262,372.72	264,522.72	0.00
01 01 01	LEGISLACION	264,043.59	-1,670.87	0.00	262,372.72	264,522.72	0.00
01 03	COORDINACION DE LA POLITICA DE GOBIERNO	5,229,126.53	166,138.86	1,243,739.10	4,151,526.29	4,146,469.77	1,243,739.10
01 03 01	PRESIDENCIA / GUBERNATURA	473,134.80	325,567.55	50,512.63	748,189.72	791,012.41	50,512.63
01 03 04	FUNCION PUBLICA	3,527,922.07	-188,024.37	-21,915.27	3,361,812.97	3,318,933.76	-21,915.27
01 03 07	POBLACION	1,228,069.66	28,595.68	1,215,141.74	41,523.60	36,523.60	1,215,141.74
01 07	ASUNTOS DE ORDEN PUBLICO Y DE SEGURIDAD INTERIOR	1,112,932.97	-79,090.13	-1,096.00	1,034,938.84	1,182,942.15	-1,096.00
01 07 03	OTROS ASUNTOS DE ORDEN PUBLICO Y SEGURIDAD	1,112,932.97	-79,090.13	-1,096.00	1,034,938.84	1,182,942.15	-1,096.00
02 DESARROLLO SOCIAL		112,745.91	10,248.87	0.00	122,994.78	121,494.78	0.00
02 02	VIVIENDA Y SERVICIOS A LA COMUNIDAD	5,565.47	-4,065.47	0.00	1,500.00	0.00	0.00
02 02 01	URBANIZACION	5,565.47	-4,065.47	0.00	1,500.00	0.00	0.00
02 04	RECREACION, CULTURA Y OTRAS MANIFESTACIONES SOCIALES	107,180.44	14,314.34	0.00	121,494.78	121,494.78	0.00
02 04 01	DEPORTE Y RECREACION	90,771.99	514.34	0.00	91,286.33	91,286.33	0.00
02 04 02	CULTURA	16,408.45	13,800.00	0.00	30,208.45	30,208.45	0.00
04 OTRAS NO CLASIFICADAS EN FUNCIONES ANTERIORES		500,000.00	0.00	-466,666.00	966,666.00	966,666.00	-466,666.00
04 02	TRANSFERENCIAS, PARTICIPACIONES Y APORTACIONES ENTRE DIFERENTES NIVELES Y ORDENES DE GOBIERNO	500,000.00	0.00	-466,666.00	966,666.00	966,666.00	-466,666.00
04 02 03	APORTACIONES ENTRE DIFERENTES NIVELES Y ORDENES DE GOBIERNO	500,000.00	0.00	-466,666.00	966,666.00	966,666.00	-466,666.00
TOTAL:		7,218,849.00	95,626.73	775,977.10	6,538,498.63	6,682,095.42	775,977.10



MUNICIPIO DE COQUIMATLAN, COL.
Sistema Integral de Contabilidad Gubernamental
ESTADO ANALITICO DEL EJERCICIO DEL PRESUPUESTO DE EGRESOS
DEL 1 DE ENERO AL 31 DE JULIO DE 2020

Análisis por: Clasificación Funcional

Clave Presupuestaria	Descripción	Apr	Ene-Jul	AyR	Ene-Jul	DpC	Ene-Jul	Dev	Ene-Jul	Pag	Ene-Jul	SEje	Ene-Jul
Fin-Fun-SSFun													
01	GOBIERNO		49,617,701.50	-721,852.85	967,172.87	47,928,675.78	39,709,000.70	967,172.87	1,649.04	1,788,403.34	1,649.04	1,649.04	1,649.04
01 01	LEGISLACION		1,862,158.60	-64,780.88	1,649.04	1,795,728.68	1,788,403.34	1,649.04	1,649.04	1,788,403.34	1,649.04	1,649.04	1,649.04
01 01 01	LEGISLACION		1,862,158.60	-64,780.88	1,649.04	1,795,728.68	1,788,403.34	1,649.04	1,649.04	1,788,403.34	1,649.04	1,649.04	1,649.04
01 03	COORDINACION DE LA POLITICA DE GOBIERNO		39,783,974.07	153,167.93	989,323.58	38,947,818.42	30,989,194.26	989,323.58	989,323.58	30,989,194.26	989,323.58	989,323.58	989,323.58
01 03 01	PRESIDENCIA / GOBERNATURA		4,009,946.27	1,909,408.88	-8,252,767.88	14,172,123.03	6,549,669.31	-8,252,767.88	-8,252,767.88	6,549,669.31	-8,252,767.88	-8,252,767.88	-8,252,767.88
01 03 04	FUNCION PUBLICA		27,374,751.41	-2,126,215.94	736,099.28	24,512,436.19	24,191,265.75	736,099.28	736,099.28	24,191,265.75	736,099.28	736,099.28	736,099.28
01 03 07	POBLACION		8,399,276.39	369,974.99	8,505,992.18	263,259.20	248,259.20	8,505,992.18	8,505,992.18	248,259.20	8,505,992.18	8,505,992.18	8,505,992.18
01 07	ASUNTOS DE ORDEN PUBLICO Y DE SEGURIDAD INTERIOR		7,971,568.83	-810,239.90	-23,799.75	7,185,128.68	6,931,403.10	-23,799.75	-23,799.75	6,931,403.10	-23,799.75	-23,799.75	-23,799.75
01 07 03	OTROS ASUNTOS DE ORDEN PUBLICO Y SEGURIDAD		7,971,568.83	-810,239.90	-23,799.75	7,185,128.68	6,931,403.10	-23,799.75	-23,799.75	6,931,403.10	-23,799.75	-23,799.75	-23,799.75
02	DESARROLLO SOCIAL		837,531.70	-62,060.27	0.00	775,471.43	773,971.43	0.00	0.00	773,971.43	0.00	0.00	0.00
02 02	VIVIENDA Y SERVICIOS A LA COMUNIDAD		34,790.88	-28,649.06	0.00	6,141.82	4,641.82	0.00	0.00	4,641.82	0.00	0.00	0.00
02 02 01	URBANIZACION		34,790.88	-28,649.06	0.00	6,141.82	4,641.82	0.00	0.00	4,641.82	0.00	0.00	0.00
02 04	RECREACION, CULTURA Y OTRAS MANIFESTACIONES SOCIALES		802,740.82	-33,411.21	0.00	769,329.61	769,329.61	0.00	0.00	769,329.61	0.00	0.00	0.00
02 04 01	DEPORTE Y RECREACION		663,714.92	-25,453.87	0.00	638,261.05	638,261.05	0.00	0.00	638,261.05	0.00	0.00	0.00
02 04 02	CULTURA		139,025.90	-7,957.34	0.00	131,068.56	131,068.56	0.00	0.00	131,068.56	0.00	0.00	0.00
04	OTRAS NO CLASIFICADAS EN FUNCIONES ANTERIORES		3,500,000.00	866,666.00	200,000.00	4,166,666.00	4,166,666.00	200,000.00	200,000.00	4,166,666.00	200,000.00	200,000.00	200,000.00
04 02	TRANSFERENCIAS, PARTICIPACIONES Y APORTACIONES ENTRE DIFERENTES NIVELES Y ORDENES DE GOBIERNO		3,500,000.00	866,666.00	200,000.00	4,166,666.00	4,166,666.00	200,000.00	200,000.00	4,166,666.00	200,000.00	200,000.00	200,000.00
04 02 03	APORTACIONES ENTRE DIFERENTES NIVELES Y ORDENES DE GOBIERNO		3,500,000.00	866,666.00	200,000.00	4,166,666.00	4,166,666.00	200,000.00	200,000.00	4,166,666.00	200,000.00	200,000.00	200,000.00
TOTAL:			53,955,233.20	82,752.88	1,167,172.87	52,870,813.21	44,649,638.13	1,167,172.87	1,167,172.87	44,649,638.13	1,167,172.87	1,167,172.87	1,167,172.87



MUNICIPIO DE COQUIMATLAN, COL.
Sistema Integral de Contabilidad Gubernamental
ESTADO ANALITICO DEL EJERCICIO DEL PRESUPUESTO DE EGRESOS
DEL 1 DE JULIO AL 31 DE JULIO DE 2020

Análisis por: Fuente de Financiamiento

Clave Presupuestaria	Descripción	FF-OF-RF	Apr Jul-Jul	AyR Jul-Jul	DpC Jul-Jul	Dev Jul-Jul	Pag Jul-Jul	SEje Jul-Jul
01	NO ETIQUETADO		4,854,228.03	-61,183.16	-439,164.64	5,232,209.51	5,227,802.99	-439,164.64
01 01	RECURSOS FISCALES		4,789,993.53	1,678.74	-439,164.64	5,230,836.91	5,226,430.39	-439,164.64
01 01 01	RECURSOS PROPIOS		4,789,993.53	1,678.74	-439,164.64	5,230,836.91	5,226,430.39	-439,164.64
01 04	INGRESOS PROPIOS		64,234.50	-62,861.90	0.00	1,372.60	1,372.60	0.00
01 04 01	INGRESOS PROPIOS		64,234.50	-62,861.90	0.00	1,372.60	1,372.60	0.00
02	ETIQUETADO		2,364,620.97	156,809.89	1,215,141.74	1,306,289.12	1,454,292.43	1,215,141.74
02 05	RECURSOS FEDERALES		2,364,620.97	156,809.89	1,215,141.74	1,306,289.12	1,454,292.43	1,215,141.74
02 05 01	FONDO DE INFRAESTRUCTURA SOCIAL MUNICIPAL		1,149,211.33	65,930.41	1,215,141.74	0.00	0.00	1,215,141.74
02 05 02	FONDO DE FORTALECIMIENTO SOCIAL MUNICIPAL		1,215,409.64	90,879.48	0.00	1,306,289.12	1,454,292.43	0.00
TOTAL:			7,218,849.00	95,626.73	775,977.10	6,538,498.63	6,682,095.42	775,977.10



MUNICIPIO DE COQUIMATLAN, COL.
Sistema Integral de Contabilidad Gubernamental
ESTADO ANALITICO DEL EJERCICIO DEL PRESUPUESTO DE EGRESOS
DEL 1 DE ENERO AL 31 DE JULIO DE 2020

Análisis por: Fuente de Financiamiento

Clave Presupuestaria	Descripción	Apr Ene-Jul	AyR Ene-Jul	DpC Ene-Jul	Dev Ene-Jul	Pag Ene-Jul	SEje Ene-Jul
01	NO ETIQUETADO	37,210,620.42	-669,893.04	-7,317,274.22	43,858,001.60	35,890,552.10	-7,317,274.22
01 01	RECURSOS FISCALES	36,760,978.92	-294,094.24	-7,381,508.72	43,848,393.40	35,880,943.90	-7,381,508.72
01 01 01	RECURSOS PROPIOS	36,760,978.92	-294,094.24	-7,381,508.72	43,848,393.40	35,880,943.90	-7,381,508.72
01 04	INGRESOS PROPIOS	449,641.50	-375,798.80	64,234.50	9,608.20	9,608.20	64,234.50
01 04 01	INGRESOS PROPIOS	449,641.50	-375,798.80	64,234.50	9,608.20	9,608.20	64,234.50
02	ETIQUETADO	16,744,612.78	752,645.92	8,484,447.09	9,012,811.61	8,759,086.03	8,484,447.09
02 05	RECURSOS FEDERALES	16,744,612.78	752,645.92	8,484,447.09	9,012,811.61	8,759,086.03	8,484,447.09
02 05 01	FONDO DE INFRAESTRUCTURA SOCIAL MUNICIPAL	8,044,479.31	461,512.87	8,505,992.18	0.00	0.00	8,505,992.18
02 05 02	FONDO DE FORTALECIMIENTO SOCIAL MUNICIPAL	8,700,133.47	291,133.05	-21,545.09	9,012,811.61	8,759,086.03	-21,545.09
TOTAL:		53,955,233.20	82,752.88	1,167,172.87	52,870,813.21	44,649,638.13	1,167,172.87



MUNICIPIO DE COQUIMATLAN, COL.
Sistema Integral de Contabilidad Gubernamental
ESTADO ANALITICO DEL EJERCICIO DEL PRESUPUESTO DE EGRESOS
DEL 1 DE JULIO AL 31 DE JULIO DE 2020

Análisis por: Ubicación Geográfica

Clave Presupuestaria	Descripción	Apr Jul-Jul	AyR Jul-Jul	DpC Jul-Jul	Dev Jul-Jul	Pag Jul-Jul	SEje Jul-Jul
Ent-Mun-Loc-Col							
06 COLIMA		7,218,849.00	95,626.73	775,977.10	6,538,498.63	6,682,095.42	775,977.10
06 004 COQUIMATLAN		6,069,637.67	29,696.32	-439,164.64	6,538,498.63	6,682,095.42	-439,164.64
06 004 1 COQUIMATLAN		1,149,211.33	65,930.41	1,215,141.74	0.00	0.00	1,215,141.74
06 004 1 011 CENTRO COQUIMATLAN		1,149,211.33	65,930.41	1,215,141.74	0.00	0.00	1,215,141.74
TOTAL:		7,218,849.00	95,626.73	775,977.10	6,538,498.63	6,682,095.42	775,977.10



MUNICIPIO DE COQUIMATLAN, COL.
Sistema Integral de Contabilidad Gubernamental
ESTADO ANALITICO DEL EJERCICIO DEL PRESUPUESTO DE EGRESOS
DEL 1 DE ENERO AL 31 DE JULIO DE 2020

Análisis por: Ubicación Geográfica

Clave Presupuestaria Ent-Mun-Loc-Col	Descripción	Apr Ene-Jul	AyR Ene-Jul	DpC Ene-Jul	Dev Ene-Jul	Pag Ene-Jul	SEje Ene-Jul
06 COLIMA		53,955,233.20	82,752.88	1,167,172.87	52,870,813.21	44,649,638.13	1,167,172.87
06 004 COQUIMATLAN		45,910,753.89	-378,759.99	-7,338,819.31	52,870,813.21	44,649,638.13	-7,338,819.31
06 004 1 COQUIMATLAN		8,044,479.31	461,512.87	8,505,992.18	0.00	0.00	8,505,992.18
06 004 1 011 CENTRO COQUIMATLAN		8,044,479.31	461,512.87	8,505,992.18	0.00	0.00	8,505,992.18
TOTAL:		53,955,233.20	82,752.88	1,167,172.87	52,870,813.21	44,649,638.13	1,167,172.87




H. Ayuntamiento de Coquimatlán Administración 2018-2021



COQUIMATLÁN

H. AYUNTAMIENTO 2018-2021



Informe de la Deuda



MUNICIPIO DE COQUIMATLAN, COL.
Sistema Integral de Contabilidad Gubernamental
ENDEUDAMIENTO NETO
DEL 1 DE ENERO AL 31 DE JULIO DE 2020

Identificación de Crédito o Instrumento	Contratación/Colocación A	Amortización B	Endeudamiento Neto C = A - B
Créditos Bancarios			
CREDITO BANOBRAS 7178 8,987,567.93	0.00	259,520.71	-259,520.71
CREDITO BANOBRAS 7211 POR 3,500,000.00	0.00	109,871.07	-109,871.07
Total Créditos Bancarios	0.00	369,391.78	-369,391.78
Otros Instrumentos de Deuda			
Total Otros Instrumentos de Deuda	0.00	0.00	0.00
TOTAL	0.00	369,391.78	-369,391.78



MUNICIPIO DE COQUIMATLAN, COL.
Sistema Integral de Contabilidad Gubernamental
INTERESES DE LA DEUDA
DEL 1 DE ENERO AL 31 DE JULIO DE 2020

Identificación de Crédito o Instrumento	Devengado	Pagado
Créditos Bancarios		
CREDITO BANOBRAS 7178 8,987,567.93	233,762.16	233,762.16
CREDITO BANOBRAS 7211 POR 3,500,000.00	94,681.01	94,681.01
Total de Intereses de Créditos Bancarios	328,443.17	328,443.17
Otros Instrumentos de Deuda		
Total de Intereses de Otros Instrumentos de Deuda	0.00	0.00
TOTAL	328,443.17	328,443.17



H. Ayuntamiento de Coquimatlán Administración 2018-2021



COQUIMATLÁN

H. AYUNTAMIENTO 2018-2021

	Gasto Por Categoría programática



MUNICIPIO DE COQUIMATLAN, COL.
Sistema Integral de Contabilidad Gubernamental
GASTO POR CATEGORIA PROGRAMATICA
DEL 1 DE JULIO AL 31 DE JULIO DE 2020

Análisis por: Modalidad de Programa

Clave Presupuestaria	Descripción	Apr Jul-Jul	AyR Jul-Jul	PrM Jul-Jul	Dev Jul-Jul	Pag Jul-Jul	SEje Jul-Jul
GGasto-T	Prog-Mod						
1	GASTO PROGRAMABLE	7,060,051.13	105,526.13	7,165,577.26	6,439,523.12	6,583,119.91	726,054.14
1 1	SUBSIDIOS: SECTOR SOCIAL Y PRIVADO O ENTIDADES FEDERATIVAS Y MUNICIPIOS	0.00	0.00	0.00	0.00	0.00	0.00
1 1 S	SUJETOS A REGLAS DE OPERACIÓN	0.00	0.00	0.00	0.00	0.00	0.00
1 1 U	OTROS SUBSIDIOS	0.00	0.00	0.00	0.00	0.00	0.00
1 2	DESEMPEÑO DE LAS FUNCIONES	4,638,833.72	-76,795.38	4,562,038.34	5,035,363.14	5,147,786.66	-473,324.80
1 2 E	PRESTACION DE SERVICIOS PUBLICOS	0.00	0.00	0.00	0.00	0.00	0.00
1 2 B	PROVISION DE BIENES PUBLICOS	0.00	0.00	0.00	0.00	0.00	0.00
1 2 P	PLANEACIÓN, SEGUIMIENTO Y EVALUACIÓN DE POLÍTICAS PÚBLICAS	0.00	0.00	0.00	0.00	0.00	0.00
1 2 F	PROMOCIÓN Y FOMENTO	0.00	0.00	0.00	0.00	0.00	0.00
1 2 G	REGULACIÓN Y SUPERVISIÓN	0.00	0.00	0.00	0.00	0.00	0.00
1 2 A	FUNCIONES DE LAS FUERZAS ARMADAS (ÚNICAMENTE GOBIERNO FEDERAL)	0.00	0.00	0.00	0.00	0.00	0.00
1 2 R	ESPECÍFICOS	4,638,833.72	-76,795.38	4,562,038.34	5,035,363.14	5,147,786.66	-473,324.80
1 2 K	PROYECTOS DE INVERSIÓN	0.00	0.00	0.00	0.00	0.00	0.00
1 3	ADMINISTRATIVOS Y DE APOYO	1,294,427.68	116,391.10	1,410,818.78	1,404,159.98	1,435,333.25	6,658.80
1 3 M	APOYO AL PROCESO PRESUPUESTARIO Y PARA MEJORAR LA EFICIENCIA INSTITUCIONAL	0.00	0.00	0.00	0.00	0.00	0.00
1 3 O	APOYO A LA FUNCIÓN PÚBLICA Y AL MEJORAMIENTO DE LA GESTIÓN	1,294,427.68	116,391.10	1,410,818.78	1,404,159.98	1,435,333.25	6,658.80
1 3 W	OPERACIONES AJENAS	0.00	0.00	0.00	0.00	0.00	0.00
1 4	COMPROMISOS	0.00	0.00	0.00	0.00	0.00	0.00
1 4 L	OBLIGACIONES DE CUMPLIMIENTO DE RESOLUCIÓN JURISDICCIONAL	0.00	0.00	0.00	0.00	0.00	0.00
1 4 N	DESASTRES NATURALES	0.00	0.00	0.00	0.00	0.00	0.00
1 5	OBLIGACIONES	0.00	0.00	0.00	0.00	0.00	0.00
1 5 J	PENSIONES Y JUBILACIONES	0.00	0.00	0.00	0.00	0.00	0.00
1 5 T	APORTACIONES A LA SEGURIDAD SOCIAL	0.00	0.00	0.00	0.00	0.00	0.00
1 5 Y	APORTACIONES A FONDOS DE ESTABILIZACIÓN	0.00	0.00	0.00	0.00	0.00	0.00
1 5 Z	APORTACIONES A FONDOS DE INVERSIÓN Y REESTRUCTURA DE PENSIONES	0.00	0.00	0.00	0.00	0.00	0.00
1 6	PROGRAMAS DE GASTO FEDERALIZADO (GOBIERNO FEDERAL)	1,126,789.73	65,930.41	1,192,720.14	0.00	0.00	1,192,720.14
1 6 I	GASTO FEDERALIZADO	1,126,789.73	65,930.41	1,192,720.14	0.00	0.00	1,192,720.14
2	GASTO NO PROGRAMABLE	158,797.87	-9,899.40	148,898.47	98,975.51	98,975.51	49,922.96
2 1	GASTO NO PROGRAMABLE	158,797.87	-9,899.40	148,898.47	98,975.51	98,975.51	49,922.96
2 1 C	PARTICIPACIONES A ENTIDADES FEDERATIVAS Y MUNICIPIOS	0.00	0.00	0.00	0.00	0.00	0.00
2 1 D	COSTO FINANCIERO, DEUDA O APOYOS A DEUDORES Y AHORRADORES DE LA BANCA	158,797.87	-9,899.40	148,898.47	98,975.51	98,975.51	49,922.96
2 1 H	ADEUDOS DE EJERCICIOS FISCALES ANTERIORES	0.00	0.00	0.00	0.00	0.00	0.00
TOTAL:		7,218,849.00	95,626.73	7,314,475.73	6,538,498.63	6,682,095.42	775,977.10



MUNICIPIO DE COQUIMATLAN, COL.
Sistema Integral de Contabilidad Gubernamental
GASTO POR CATEGORIA PROGRAMATICA
DEL 1 DE ENERO AL 31 DE JULIO DE 2020

Análisis por: Modalidad de Programa

Clave Presupuestaria	Descripción	Apr Ene-Jul	AyR Ene-Jul	PtM Ene-Jul	Dev Ene-Jul	Pag Ene-Jul	SEje Ene-Jul
GGasto-TProg-Mod							
1 GASTO PROGRAMABLE		52,764,153.71	308,793.57	53,072,947.28	43,652,029.40	43,046,128.04	9,420,917.88
1 1 SUBSIDIOS: SECTOR SOCIAL Y PRIVADO O ENTIDADES FEDERATIVAS Y MUNICIPIOS		0.00	0.00	0.00	0.00	0.00	0.00
1 1 S SUJETOS A REGLAS DE OPERACIÓN		0.00	0.00	0.00	0.00	0.00	0.00
1 1 U OTROS SUBSIDIOS		0.00	0.00	0.00	0.00	0.00	0.00
1 2 DESEMPEÑO DE LAS FUNCIONES		34,559,223.58	-1,343,901.80	33,215,321.78	32,639,649.56	32,165,190.77	575,672.22
1 2 E PRESTACIÓN DE SERVICIOS PUBLICOS		0.00	0.00	0.00	0.00	0.00	0.00
1 2 B PROVISIÓN DE BIENES PUBLICOS		0.00	0.00	0.00	0.00	0.00	0.00
1 2 P PLANEACIÓN, SEGUIMIENTO Y EVALUACIÓN DE POLÍTICAS PÚBLICAS		0.00	0.00	0.00	0.00	0.00	0.00
1 2 F PROMOCIÓN Y FOMENTO		0.00	0.00	0.00	0.00	0.00	0.00
1 2 G REGULACIÓN Y SUPERVISIÓN		0.00	0.00	0.00	0.00	0.00	0.00
1 2 A FUNCIONES DE LAS FUERZAS ARMADAS (ÚNICAMENTE GOBIERNO FEDERAL)		0.00	0.00	0.00	0.00	0.00	0.00
<i>1 2 R ESPECÍFICOS</i>		<i>34,559,223.58</i>	<i>-1,343,901.80</i>	<i>33,215,321.78</i>	<i>32,639,649.56</i>	<i>32,165,190.77</i>	<i>575,672.22</i>
1 2 K PROYECTOS DE INVERSIÓN		0.00	0.00	0.00	0.00	0.00	0.00
1 3 ADMINISTRATIVOS Y DE APOYO		10,048,342.82	1,191,182.50	11,239,525.32	11,012,379.84	10,880,937.27	227,145.48
1 3 M APOYO AL PROCESO PRESUPUESTARIO Y PARA MEJORAR LA EFICIENCIA INSTITUCIONAL		0.00	0.00	0.00	0.00	0.00	0.00
<i>1 3 O APOYO A LA FUNCIÓN PÚBLICA Y AL MEJORAMIENTO DE LA GESTIÓN</i>		<i>10,048,342.82</i>	<i>1,191,182.50</i>	<i>11,239,525.32</i>	<i>11,012,379.84</i>	<i>10,880,937.27</i>	<i>227,145.48</i>
1 3 W OPERACIONES AJENAS		0.00	0.00	0.00	0.00	0.00	0.00
1 4 COMPROMISOS		0.00	0.00	0.00	0.00	0.00	0.00
1 4 L OBLIGACIONES DE CUMPLIMIENTO DE RESOLUCIÓN JURISDICCIONAL		0.00	0.00	0.00	0.00	0.00	0.00
1 4 N DESASTRES NATURALES		0.00	0.00	0.00	0.00	0.00	0.00
1 5 OBLIGACIONES		0.00	0.00	0.00	0.00	0.00	0.00
1 5 J PENSIONES Y JUBILACIONES		0.00	0.00	0.00	0.00	0.00	0.00
1 5 T APORTACIONES A LA SEGURIDAD SOCIAL		0.00	0.00	0.00	0.00	0.00	0.00
1 5 Y APORTACIONES A FONDOS DE ESTABILIZACIÓN		0.00	0.00	0.00	0.00	0.00	0.00
1 5 Z APORTACIONES A FONDOS DE INVERSIÓN Y REESTRUCTURA DE PENSIONES		0.00	0.00	0.00	0.00	0.00	0.00
1 6 PROGRAMAS DE GASTO FEDERALIZADO (GOBIERNO FEDERAL)		8,156,587.31	461,512.87	8,618,100.18	8,618,100.18	8,618,100.18	0.00
<i>1 6 I GASTO FEDERALIZADO</i>		<i>8,156,587.31</i>	<i>461,512.87</i>	<i>8,618,100.18</i>	<i>8,618,100.18</i>	<i>8,618,100.18</i>	<i>0.00</i>
2 GASTO NO PROGRAMABLE		1,191,079.49	-226,040.69	965,038.80	9,218,783.81	1,603,510.09	-8,253,745.01
2 1 GASTO NO PROGRAMABLE		1,191,079.49	-226,040.69	965,038.80	9,218,783.81	1,603,510.09	-8,253,745.01
2 1 C PARTICIPACIONES A ENTIDADES FEDERATIVAS Y MUNICIPIOS		0.00	0.00	0.00	0.00	0.00	0.00
<i>2 1 D COSTO FINANCIERO, DEUDA O APOYOS A DEUDORES Y AHORRADORES DE LA BANCA</i>		<i>1,191,079.49</i>	<i>-226,040.69</i>	<i>965,038.80</i>	<i>9,218,783.81</i>	<i>1,603,510.09</i>	<i>-8,253,745.01</i>
2 1 H ADEUDOS DE EJERCICIOS FISCALES ANTERIORES		0.00	0.00	0.00	0.00	0.00	0.00



MUNICIPIO DE COQUIMATLAN, COL.
Sistema Integral de Contabilidad Gubernamental
GASTO POR CATEGORIA PROGRAMATICA
DEL 1 DE ENERO AL 31 DE JULIO DE 2020

Análisis por: Modalidad de Programa

Clave Presupuestaria	Descripción	Apr	Ene-Jul	AyR	Ene-Jul	PrM	Ene-Jul	Dev	Ene-Jul	Pag	Ene-Jul	SEje	Ene-Jul
GGasto-TProg-Mod													

TOTAL: 53,955,233.20 82,752.88 54,037,986.08 52,870,813.21 44,649,638.13 1,167,172.87



MUNICIPIO DE COQUIMATLAN, COL.
Sistema Integral de Contabilidad Gubernamental
ESTADO ANALITICO DEL EJERCICIO DEL PRESUPUESTO DE EGRESOS
DEL 1 DE JULIO AL 31 DE JULIO DE 2020

Análisis por: Programa Presupuestario

Clave Presupuestaria	Descripción	Apr Jul-Jul	AyR Jul-Jul	PrM Jul-Jul	Dev Jul-Jul	Pag Jul-Jul	SEje Jul-Jul
Prog-Prop-TProy-NProy-TAct-NAct							
001	APLICACIÓN DE LOS PROCESOS DE ADQUISICIONES CON LA VISION DE EFICACIA Y TRANSPARENCIA	598,304.40	-63,057.59	535,246.81	541,925.53	536,963.51	-6,678.72
001 01	APLICACION DE LOS PROCESOS DE ADQUISICIONES CON LA VISION DE EFICACIA Y TRANSPARENCIA	130,461.53	-23,249.69	107,211.84	103,537.24	98,575.22	3,674.60
002	APLICACIÓN DE SISTEMAS MODERNOS DE GESTIÓN PÚBLICA	1,110,711.93	123,457.21	1,234,169.14	1,227,510.34	1,258,683.61	6,658.80
002 01	APLICACION DE SISTEMAS MODERNOS DE GESTION PUBLICA	559,948.37	106,578.94	666,527.31	672,782.07	703,955.34	-6,254.76
003	CONTAR CON UN PADRON CATASTRAL ACTUALIZADO Y CON INFORMACION SUFICIENTE	78,161.16	2,099.29	80,260.45	80,260.45	80,260.45	0.00
003 01	CONTAR CON UN PADRON CATASTRAL ACTUALIZADO Y CON INFORMACION SUFICIENTE	11,760.16	0.00	11,760.16	11,760.16	11,760.16	0.00
005	INFRAESTRUCTURA DE LA INDUSTRIA CULTURAL	38,396.61	-9,499.84	28,896.77	28,896.77	28,896.77	0.00
005 01	INFRAESTRUCTURA DE LA INDUSTRIA CULTURAL	9,400.00	-9,400.00	0.00	0.00	0.00	0.00
006	INVERSION EN EQUIPAMIENTO E INFRAESTRUCTURA	1,196,906.28	66,444.75	1,263,351.03	70,106.27	70,106.27	1,193,244.76
006 01	PROGRAMA OBRA PUBLICA DEL EJERCICIO	1,126,789.73	65,930.41	1,192,720.14	0.00	0.00	1,192,720.14
007	MAJORAMIENTO EN LA APLICACIÓN DE LA NORMATIVIDAD DE LAS LEYES Y REGLAMENTOS	43,068.91	6,827.60	49,896.51	49,896.51	49,896.51	0.00
007 01	MAJORAMIENTO EN LA APLICACION DE LA NORMATIVIDAD DE LAS LEYES Y REGLAMENTOS	21,517.20	1,665.22	23,182.42	23,182.42	23,182.42	0.00
008	MANEJO EFICIENTE DE LA DEUDA PÚBLICA SOSTENIBLE	158,797.87	-9,899.40	148,898.47	98,975.51	98,975.51	49,922.96
008 01	MANEJO EFICIENTE DE LA DEUDA PUBLICA SOSTENIBLE	158,797.87	-9,899.40	148,898.47	98,975.51	98,975.51	49,922.96
009	MANTENER ADECUADAMENTE LA INFRAESTRUCTURA Y LOS REGISTRO ADMINISTRATIVOS DE LOS PANTEONES	17,561.18	157.81	17,718.99	17,718.99	17,718.99	0.00
009 01	MANTENER ADECUADAMENTE LA INFRAESTRUCTURA Y LOS REGISTRO ADMINISTRATIVOS DE LOS PANTEONES	6,443.68	214.81	6,658.49	6,658.49	6,658.49	0.00
010	MANTENIMIENTO ADECUADO EN TIEMPO Y FORMA EN ÁREAS VERDES, PARQUES Y JARDINES	113,378.58	13,831.22	127,209.80	127,209.80	127,209.80	0.00
010 01	MANTENIMIENTO ADECUADO EN TIEMPO Y FORMA EN AEREAS VERDES, PARQUES Y JARDINES	22,025.17	7,607.23	29,632.40	23,438.39	23,438.39	6,194.01
011	MEJORAMIENTO DE COMUNICACIÓN SOCIAL	49,710.76	5,148.66	54,859.42	54,859.42	54,859.42	0.00
011 01	MEJORAMIENTO DE COMUNICACION SOCIAL	4,365.96	3,474.04	7,840.00	7,840.00	7,840.00	0.00
012	MEJORAMIENTO DEL ENTORNO SOCIAL PARA PREVENIR EL DELITO	1,128,298.12	37,118.27	1,165,416.39	1,165,416.39	1,210,037.95	0.00
012 01	MEJORAMIENTO DEL ENTORNO SOCIAL PARA PREVENIR EL DELITO	578,887.80	177,458.43	756,346.23	714,574.07	759,195.63	41,772.16
013	PREVENIR, DETECTAR Y ATENDER LA VULNERABILIDAD Y LA EXCLUSIÓN DE LAS PERSONAS	685,554.77	15,053.88	700,608.65	1,167,274.65	1,265,656.40	-466,666.00
013 01	PREVENIR, DETECTAR Y ATENDER LA VULNERABILIDAD Y LA EXCLUSION DE LAS PERSONAS	685,554.77	15,053.88	700,608.65	1,167,274.65	1,265,656.40	-466,666.00
014	PROGRAMA DE GESTIÓN DEL ORDENAMIENTO TERRITORIAL Y HABITAT	338,153.63	2,216.11	340,369.74	340,369.74	336,147.44	0.00
014 01	PROGRAMA DE GESTION DEL ORDENAMIENTO TERRITORIAL Y HABITAT	22,128.98	3,969.10	26,098.08	26,472.09	22,249.79	-374.01



MUNICIPIO DE COQUIMATLAN, COL.
Sistema Integral de Contabilidad Gubernamental
ESTADO ANALITICO DEL EJERCICIO DEL PRESUPUESTO DE EGRESOS
DEL 1 DE JULIO AL 31 DE JULIO DE 2020

Análisis por: Programa Presupuestario


Clave Presupuestaria	Descripción	Apr Jul-Jul	AyR Jul-Jul	PrM Jul-Jul	Dev Jul-Jul	Pag Jul-Jul	SEje Jul-Jul
Prog-Prop	TProy-NProy/TAct-NAct						
015	PROGRAMA DE MEJORAMIENTO DEL GASTO Y DEUDA PUBLICA	367,225.07	-36,592.84	330,632.23	330,632.23	325,335.79	0.00
015 01	PROGRAMA DE MEJORAMIENTO DEL GASTO Y DEUDA PUBLICA	80,652.05	-45,611.15	35,040.90	35,040.90	29,744.46	0.00
016	RESCATAR A JOVENES DE LAS ADICCIONES	29,801.05	-9,145.61	20,655.44	21,180.06	21,180.06	-524.62
016 01	RESCATAR A JOVENES DE LAS ADICCIONES	29,801.05	-9,145.61	20,655.44	21,180.06	21,180.06	-524.62
017	SERVICIOS DE LIMPIEZA Y RECOLECCION DE BASURA	1,081,102.93	-41,466.68	1,039,636.25	1,039,616.33	1,023,517.30	19.92
017 01	SERVICIOS DE LIMPIEZA Y RECOLECCION DE BASURA	433,387.62	80,056.88	513,444.50	444,854.94	428,755.91	68,589.56
018	VIGILANCIA, SEGUIMIENTO, EVALUACION Y CONTROL DE LA ADMINISTRACION PUBLICA MUNICIPAL	183,715.75	-7,066.11	176,649.64	176,649.64	176,649.64	0.00
018 01	VIGILANCIA, SEGUIMIENTO, EVALUACION Y CONTROL DE LA ADMINISTRACION PUBLICA MUNICIPAL	183,715.75	-7,066.11	176,649.64	176,649.64	176,649.64	0.00
TOTAL:		4,065,637.69	357,636.98	4,423,274.67	3,534,220.63	3,677,817.42	889,054.04



MUNICIPIO DE COQUIMATLAN, COL.
Sistema Integral de Contabilidad Gubernamental
ESTADO ANALITICO DEL EJERCICIO DEL PRESUPUESTO DE EGRESOS
DEL 1 DE ENERO AL 31 DE JULIO DE 2020

Análisis por: Programa Presupuestario


Clave Presupuestaria	Descripción	Apr Ene-Jul	AVR Ene-Jul	PrM Ene-Jul	Dev Ene-Jul	Pag Ene-Jul	SEje Ene-Jul
Prog-Prop-TProy-NProy-TAct-NAct							
001	APLICACIÓN DE LOS PROCESOS DE ADQUISICIONES CON LA VISION DE EFICACIA Y TRANSPARENCIA	4,892,778.33	-419,995.05	4,472,783.28	4,295,100.10	4,243,785.70	177,683.18
001 01	APLICACION DE LOS PROCESOS DE ADQUISICIONES CON LA VISION DE EFICACIA Y TRANSPARENCIA	1,385,314.92	-114,491.93	1,270,822.99	1,180,866.29	1,130,058.53	89,956.70
002	APLICACIÓN DE SISTEMAS MODERNOS DE GESTIÓN PÚBLICA	8,775,624.05	1,231,970.06	10,007,594.11	9,780,448.63	9,652,914.74	227,145.48
002 01	APLICACION DE SISTEMAS MODERNOS DE GESTION PUBLICA	4,754,789.24	829,303.29	5,584,092.53	5,483,768.38	5,358,101.15	100,324.15
003	CONTAR CON UN PADRON CATASTRAL ACTUALIZADO Y CON INFORMACION SUFICIENTE	600,145.68	-24,389.21	575,756.47	574,107.43	574,107.43	1,649.04
003 01	CONTAR CON UN PADRON CATASTRAL ACTUALIZADO Y CON INFORMACION SUFICIENTE	107,683.04	-22,788.00	84,895.04	83,246.00	83,246.00	1,649.04
005	INFRAESTRUCTURA DE LA INDUSTRIA CULTURAL	235,902.13	-12,077.83	223,824.30	223,824.30	223,824.30	0.00
005 01	INFRAESTRUCTURA DE LA INDUSTRIA CULTURAL	19,036.81	987.19	20,024.00	20,024.00	20,024.00	0.00
006	INVERSION EN EQUIPAMIENTO E INFRAESTRUCTURA	8,675,714.15	434,831.18	9,110,545.33	497,644.32	497,644.32	8,612,901.01
006 01	PROGRAMA OBRA PUBLICA DEL EJERCICIO	8,156,587.31	461,512.87	8,618,100.18	0.00	0.00	8,618,100.18
007	MAJORAMIENTO EN LA APLICACIÓN DE LA NORMATIVIDAD DE LAS LEYES Y REGLAMENTOS	300,215.62	44,286.82	344,502.44	344,502.44	344,502.44	0.00
007 01	MAJORAMIENTO EN LA APLICACION DE LA NORMATIVIDAD DE LAS LEYES Y REGLAMENTOS	150,620.40	8,954.38	159,574.78	159,574.78	159,574.78	0.00
008	MANEJO EFICIENTE DE LA DEUDA PÚBLICA SOSTENIBLE	1,191,079.49	-226,040.69	965,038.80	9,218,783.81	1,603,510.09	-8,253,745.01
008 01	MANEJO EFICIENTE DE LA DEUDA PUBLICA SOSTENIBLE	1,191,079.49	-226,040.69	965,038.80	9,218,783.81	1,603,510.09	-8,253,745.01
009	MANTENER ADECUADAMENTE LA INFRAESTRUCTURA Y LOS REGISTRO ADMINISTRATIVOS DE LOS PANTEONES	122,041.76	-2,761.55	119,280.21	119,280.21	119,280.21	0.00
009 01	MANTENER ADECUADAMENTE LA INFRAESTRUCTURA Y LOS REGISTRO ADMINISTRATIVOS DE LOS PANTEONES	45,105.76	-2,362.55	42,743.21	42,743.21	42,743.21	0.00
010	MANTENIMIENTO ADECUADO EN TIEMPO Y FORMA EN ÁREAS VERDES, PARQUES Y JARDINES	832,269.90	-6,948.54	825,321.36	825,321.36	825,321.36	0.00
010 01	MANTENIMIENTO ADECUADO EN TIEMPO Y FORMA EN AEREAS VERDES, PARQUES Y JARDINES	156,391.22	571.32	156,962.54	154,959.56	154,959.56	2,002.98
011	MEJORAMIENTO DE COMUNICACION SOCIAL	365,126.54	18,759.67	383,886.21	383,886.21	383,886.21	0.00
011 01	MEJORAMIENTO DE COMUNICACION SOCIAL	32,811.72	15,108.28	47,920.00	47,920.00	47,920.00	0.00
012	MEJORAMIENTO DEL ENTORNO SOCIAL PARA PREVENIR EL DELITO	8,104,380.75	-409,057.60	7,695,323.15	7,716,868.24	7,623,600.31	-21,545.09
012 01	MEJORAMIENTO DEL ENTORNO SOCIAL PARA PREVENIR EL DELITO	4,203,241.75	250,891.58	4,454,133.33	4,473,486.42	4,380,218.49	-19,353.09
013	PREVENIR, DETECTAR Y ATENDER LA VULNERABILIDAD Y LA EXCLUSION DE LAS PERSONAS	4,601,672.16	1,456,669.80	6,058,341.96	5,858,341.96	5,682,884.31	200,000.00
013 01	PREVENIR, DETECTAR Y ATENDER LA VULNERABILIDAD Y LA EXCLUSION DE LAS PERSONAS	4,601,672.16	1,456,669.80	6,058,341.96	5,858,341.96	5,682,884.31	200,000.00
014	PROGRAMA DE GESTION DEL ORDENAMIENTO TERRITORIAL Y HABITAT	2,660,698.84	-151,895.07	2,508,803.77	2,487,901.67	2,483,179.37	20,902.10
014 01	PROGRAMA DE GESTION DEL ORDENAMIENTO TERRITORIAL Y HABITAT	281,984.88	-97,356.74	184,628.14	180,596.32	175,874.02	4,031.82



MUNICIPIO DE COQUIMATLAN, COL.
Sistema Integral de Contabilidad Gubernamental
ESTADO ANALITICO DEL EJERCICIO DEL PRESUPUESTO DE EGRESOS
DEL 1 DE ENERO AL 31 DE JULIO DE 2020

Análisis por: Programa Presupuestario

Clave Presupuestaria	Descripción	Apr	Ene-Jul	AyR	Ene-Jul	PrM	Ene-Jul	Dev	Ene-Jul	Pag	Ene-Jul	SEje	Ene-Jul
Prog-Prop-TProy-NProy-TAct-NAct													
015	PROGRAMA DE MEJORAMIENTO DEL GASTO Y DEUDA PUBLICA	2,803,564.01	-450,801.38	2,352,762.63	2,311,596.07	2,296,502.83	41,166.56						
015 01	PROGRAMA DE MEJORAMIENTO DEL GASTO Y DEUDA PUBLICA	651,322.77	-486,779.76	164,543.01	164,543.01	149,449.77	0.00						
016	RESCATAR A JOVENES DE LAS ADICCIONES	253,459.80	-100,448.60	153,011.20	147,811.93	147,811.93	5,199.27						
016 01	RESCATAR A JOVENES DE LAS ADICCIONES	253,459.80	-100,448.60	153,011.20	147,811.93	147,811.93	5,199.27						
017	SERVICIOS DE LIMPIEZA Y RECOLECCION DE BASURA	8,267,841.22	-1,258,561.57	7,009,279.65	6,853,463.32	6,718,860.05	155,816.33						
017 01	SERVICIOS DE LIMPIEZA Y RECOLECCION DE BASURA	3,356,959.05	-671,383.03	2,685,576.02	2,520,340.26	2,385,736.99	165,235.76						
018	VIGILANCIA, SEGUIMIENTO, EVALUACION Y CONTROL DE LA ADMINISTRACION PUBLICA MUNICIPAL	1,272,718.77	-40,787.56	1,231,931.21	1,231,931.21	1,228,022.53	0.00						
018 01	VIGILANCIA, SEGUIMIENTO, EVALUACION Y CONTROL DE LA ADMINISTRACION PUBLICA MUNICIPAL	1,272,718.77	-40,787.56	1,231,931.21	1,231,931.21	1,228,022.53	0.00						
TOTAL:		30,620,779.09	1,261,559.85	31,882,338.94	30,968,937.14	22,750,135.36	913,401.80						



MUNICIPIO DE COQUIMATLAN, COL.
Sistema Integral de Contabilidad Gubernamental
SALDOS BANCARIOS

Ejercicio Fiscal: 2020, 1 de Jul - 31 de Jul

Agrupamiento:	Clasificación de Fondo	Saldo Anterior	Depósitos	Retiros	Saldo Actual
Banco y Cuenta	Descripción				
01	FONDOS PROPIOS				
03 - 13711783	BBAJIO 13711783 GASTO CORRIENTE	92,992.76	96,689.91	181,680.92	8,001.75
03 - 14242820	BAJIO 014242820 FONDO INFRAESTRUCTURA DEPORTIVA 2015	6,132,286.89	690,751.76	6,421.14	6,816,617.51
03 - 15056591	BAJIO 15056591 GASTO CORRIENTE 2016	-194,648.81	7,794,967.78	7,263,942.24	336,376.73
03 - 25859687	BAJIO 025859687 MUNICIPIO DE COQUIMATLAN COLIMA INSTITUTO DE LAS MUJERES 2019	0.28	0.28		0.56
03 - 8853483	BAJIO 8853483 FAIS BANOBRAS 2013	1,586,827.22	1,273,609.86	898,975.51	1,961,461.57
	SubTotal (5)	7,617,458.34	9,856,019.59	8,351,019.81	9,122,458.12
02	FONDO III				
02 - 2400906166	SCOTTIABANK 2400906166 FAIS 2012	2.41	0.41		2.82
02 - 2400930709	SCOTTIABANK 2400930709 FAISM 2013	15.45	2.63		18.08
02 - 2400948721	SCOTTIABANK 2400948721 FAISM 2014	43.62	7.43		51.05
02 - 2400979015	SCOTTIABANK 2400979015 FAIS 2015	17.57	2.99		20.56
03 - 14992275	BAJIO 014992275 FAIS 2016	332.67	95.42		428.09
03 - 17928466	BBAJIO 017928466 MUNICIPIO COQUIMATLAN FAIS 2017	49.76	15.61		65.37
03 - 20805008	BAJIO 020805008 MUNICIPIO DE COQUIMATLAN FAIS 2018	44.47	13.95		58.42
03 - 24051047	BAJIO 24051047 FAIS 2019	-2,688,241.03	3.38	11,388.51	-2,699,626.16
03 - 27414572	BAJIO 27414572 FAIS 2020	7,291,877.74	1,458,239.85	2,475,283.64	6,274,833.95
	SubTotal (9)	4,604,142.66	1,458,381.67	2,486,672.15	3,575,852.18
03	FONDO IV				
02 - 2400983098	SCOTTIABANK 02400983098 FORTAMUN 2015	5.28	0.90		6.18
03 - 14992309	BAJIO 01992309 MUNICIPIO COQUI COL FORTAMUN 2016	196.32	56.31		252.63
03 - 20805289	BAJIO 020805289 MUNICIPIO DE COQUIMATLAN COLIMA FORTAMUN 2018	1,981.53	146.64		2,128.17
03 - 24050783	BAJIO 24050783 FORTAMUN 2019	1,335,124.06	15.61		1,335,139.67
03 - 27414903	BAJIO 27414903 FORTAMUN 2020	1,639,687.29	1,248,923.78	1,164,285.11	1,724,325.96
	SubTotal (5)	2,976,994.48	1,249,143.24	1,164,285.11	3,061,852.61
04	PROGRAMAS FEDERALES				
02 - 2400852996	SCOTTIABANK 2400852996 HABITAT 2010	8.17	1.39		9.56
02 - 2400915084	SCOTTIABANK 2400915084 TRES POR UNO 2013	11.63	1.98		13.61
02 - 2400944580	SCOTTIABANK 2400944580	1.76	0.30		2.06
02 - 24009445809	SCOTTIABANK 24009445809 PRAH PREVENCIÓN	1.76	0.30		2.06
02 - 2424936839	SCOTTIABANK 02424936839 HABITAT 2013	1.53	0.26		1.79
02 - 2424944661	SCOTTIABANK 02424944661 FDO. APORTACIONES FORT. ENT. FED.	4.99	0.85		5.84



MUNICIPIO DE COQUIMATLAN, COL.
Sistema Integral de Contabilidad Gubernamental
SALDOS BANCARIOS

Ejercicio Fiscal: 2020, 1 de Jul - 31 de Jul

Agrupamiento: Banco y Cuenta	Clasificación de Fondo	Descripción	Saldo Anterior	Depósitos	Retiros	Saldo Actual
02 - 2400968137	SCOTTABANK 02400968137 ACT.	COMIENDO SANO COQUIMATLAN	11.61	18.02		29.63
02 - 2400968145	SCOTTABANK 2400968145 PREP 2014		1.44	2.24		3.68
02 - 2400972363	SCOTTABANK 2400972363 CONTINGENCIAS ECONOMICAS 2014		3.29	0.56		3.85
02 - 2400983101	SCOTTIANBANK 2400983101 INFRAESTRUCTURA DEPORTIVA		0.50	0.78		1.28
02 - 2400983136	SCOTTABANK 2400983136 FOPADM 2015		-5,499,912.32	4.53		-5,499,907.79
03 - 15924194	BAJIO 015924194 FAIMS BANOBRAS ANTICIPO		173.34	54.39		227.73
03 - 16579948	BAJIO 3X1 PARA MIGRANTES 2016		46.33	14.54		60.87
03 - 16579575	BAJIO 016579575 INFRAESTRUCTURA PARA EL HABITAT 2016		-1,387.95	0.83	232.00	-1,619.12
03 - 18700112	BBAJIO MUNICIPIO DE COQUIMATLAN COLIMA FORTALECE 2017		1,549.88	444.58		1,994.46
03 - 19258813	BBAJIO MUNICIPIO DE COQUIMATLAN COLIMA FORTALECE 2 2017		614.35	105.19		719.54
03 - 19878222	BBAJIO 19878222 MUNICIPIO DE COQUIMATLAN COLIMA PROAGUA 2017 APAUR		0.20	0.21		0.41
03 - 19394378	BBAJIO 19394378 MUNICIPIO DE COQUIMATLAN COLIMA 3X1 PARA MIGRANTES 2017		-1,623.97	232.02	232.00	-1,623.95
03 - 21530035	BAJIO 21530035 MUNICIPIO DE COQUIMATLAN COLIMA FONDO DE PROYECTOS DE DESARROLLO REGIONAL 2018		1,287.03	369.18		1,656.21
03 - 25241191	BBAJIO PROGRAMA PROAGUA APAUR 2019		-772,161.27	0.29		-772,160.98
03 - 25241472	BAJIO 25241472 PORAGUA APARURAL 2019		-136,844.10	0.04	232.00	-137,076.06
03 - 25241076	BAJIO 25241076 MUNIC COQUIM COL APARTADO URBANO		-1,158,243.38	0.41		-1,158,242.97
03 - 25241290	BAJIO 25241290 MUNICIPIO DE COQUIMATLAN PROAGUA 2019 RURAL REC FEDERACILES		-322,525.91	0.06		-322,525.85
03 - 25859689	BAJIO 025859689 MUNICIPIO DE COQUIMATLAN INSTITUTO DE LA MUJER 2019		0.28	0.28		0.56
03 - 29049301	BAJIO 029049301 M UNICIPIO DE COQUIMATLAN COL PROAGUA APARURAL 2020			2,475,998.17		2,475,998.17
SubTotal (25)			-7,888,980.81	2,477,251.40	696.00	-5,412,425.41
Total (44)			7,309,614.67	15,040,795.90	12,002,673.07	10,347,737.50




H. Ayuntamiento de Coquimatlán Administración 2018-2021



COQUIMATLÁN

H. AYUNTAMIENTO 2018-2021

	Indicadores de Postura Fiscal



MUNICIPIO DE COQUIMATLAN, COL.
Sistema Integral de Contabilidad Gubernamental
INDICADORES DE POSTURA FISCAL
DEL 1 DE ENERO AL 31 DE JULIO DE 2020

Concepto	Estimado	Devengado	Pagado ³
I. Ingresos Presupuestarios(I=1+2)			
1. Ingresos del Gobierno de la Entidad Federativa ¹			
2. Ingresos del Sector Paraestatal ¹	61,852,464.18	65,646,983.69	65,646,983.69
II. Egresos Presupuestarios(II=3+4)			
3. Egresos del Gobierno de la Entidad Federativa ²			
4. Egresos del Sector Paraestatal ²	53,955,233.20	52,870,813.21	44,649,638.13
III. Balance Presupuestario(Superávit o Déficit)(III = I - II)	7,897,230.98	12,776,170.48	20,997,345.56

Concepto	Estimado	Devengado	Pagado ³
III. Balance Presupuestario(Superávit o Déficit)	7,897,230.98	12,776,170.48	20,997,345.56
IV. Intereses, Comisiones y Gastos de la Deuda	607,083.64	373,426.20	373,426.20
V. Balance Primario(Superávit o Déficit)(V = III - IV)	7,290,147.34	12,402,744.28	20,623,919.36

Concepto	Estimado	Devengado	Pagado ³
A. Financiamiento	0.00	0.00	0.00
B. Amortización de la Deuda	495,089.68	369,391.78	369,391.78
C. Endeudamiento o desendeudamiento(C = A - B)	-495,089.68	-369,391.78	-369,391.78

1. Los Ingresos que se presentan son los ingresos presupuestario totales sin incluir los ingresos por financiamientos. Los Ingresos del Gobierno de la Entidad Federativa corresponden a los del Poder Ejecutivo, Legislativo Judicial y Autónomos.
2. Los egresos que se presentan son los egresos presupuestarios totales sin incluir los egresos por amortización. Los egresos del Gobierno de la Entidad Federativa corresponden a los del Poder Ejecutivo, Legislativo, Judicial y Órganos Autónomos.
3. Para Ingresos se reportan los ingresos recaudados; para egresos se reportan los egresos pagados.




H. Ayuntamiento de Coquimatlán Administración 2018-2021



COQUIMATLÁN

H. AYUNTAMIENTO 2018-2021

	<h2>Análisis de saldo</h2>



MUNICIPIO DE COQUIMATLAN, COL.
 Sistema Integral de Contabilidad Gubernamental
ANALISIS DE SALDOS CONTABLES
DEL 1 DE ENERO AL 31 DE JULIO DE 2020

Descripción	Saldo Anterior		Movimientos		Saldo Actual		Haber
	Debe	Haber	Debe	Haber	Debe	Haber	
ACTIVO	186,298,159.75	0.00	85,309,801.69	74,550,747.60	197,057,213.84	0.00	0.00
ACTIVO CIRCULANTE	38,570,597.13	0.00	84,881,047.69	74,550,747.60	48,900,897.22	0.00	0.00
EFFECTIVO Y EQUIVALENTES	16,536,084.64	0.00	82,986,172.00	72,638,437.12	26,883,819.52	0.00	0.00
EFFECTIVO	0.00	0.00	57,653.18	57,653.18	0.00	0.00	0.00
FONDOS DE CAJA	0.00	0.00	57,653.18	57,653.18	0.00	0.00	0.00
PAGO EFFECTIVO PAGO DE NOMINAS	0.00	0.00	57,653.18	57,653.18	0.00	0.00	0.00
PAGO EFFECTIVO PAGO DE NOMINAS	0.00	0.00	57,653.18	57,653.18	0.00	0.00	0.00
BANCOS/TESORERIA	16,524,094.14	0.00	82,924,422.82	72,576,687.94	26,871,829.02	0.00	0.00
CUENTAS BANCARIAS TESORERIA MUNICIPAL	16,524,094.14	0.00	82,924,422.82	72,576,687.94	26,871,829.02	0.00	0.00
RECURSOS PROPIOS/ GASTOS CORRIENTES	0.00	3,591,540.29	0.00	0.00	0.00	3,591,540.29	0.00
HSBC 4008935934 GASTO CORRIENTE	0.00	3,591,913.76	0.00	0.00	0.00	3,591,913.76	0.00
HSBC 4041573726 FIDEICOMISO BANOBRAS	310.41	0.00	0.00	0.00	310.41	0.00	0.00
HSBC 4041573809 GASOLINA Y DIESEL	63.06	0.00	0.00	0.00	63.06	0.00	0.00
RECURSOS FAISM	3,683,070.79	0.00	71.95	0.00	3,683,142.74	0.00	0.00
HSBC 4043543396 FAISM 2009	168,934.52	0.00	0.00	0.00	168,934.52	0.00	0.00
HSBC 4046011466 FAISM 2010	39,466.13	0.00	0.00	0.00	39,466.13	0.00	0.00
HSBC 4050652098 FAISM 2011	85,695.73	0.00	0.00	0.00	85,695.73	0.00	0.00
SCOTTIABANK 2400906166 FAISM 2012	0.00	64,234.94	2.82	0.00	0.00	64,232.12	0.00
HSBC 4008936239 FAISM 2008	3,657.82	0.00	0.00	0.00	3,657.82	0.00	0.00
SCOTTIABANK 2400930709 FAISM 2013	155,287.98	0.00	18.08	0.00	155,306.06	0.00	0.00
SCOTTIABANK 2400948721 FAISM 2014	172,491.95	0.00	51.05	0.00	172,543.00	0.00	0.00
SCOTTIABANK 2400963607.FOPADEP 2014	3,117,444.51	0.00	0.00	0.00	3,117,444.51	0.00	0.00
SCOTTIABANK 2400963615 INFRAESTRUCTURA DEPORTIVA 2014	4,327.09	0.00	0.00	0.00	4,327.09	0.00	0.00
RECURSOS FORTAMUN	678,124.37	0.00	0.00	0.00	678,124.37	0.00	0.00
HSBC 4043543388 FORTAMUN 2009	68.06	0.00	0.00	0.00	68.06	0.00	0.00
HSBC 4046011474 FORTAMUN 2010	24,478.61	0.00	0.00	0.00	24,478.61	0.00	0.00
HSBC 4050652106 FORTAMUN 2011	7,623.52	0.00	0.00	0.00	7,623.52	0.00	0.00
HSBC 4054079371 FORTAMUN 2012	148,414.43	0.00	0.00	0.00	148,414.43	0.00	0.00
HSBC 4008936247 FORTAMUN 2008	25,370.11	0.00	0.00	0.00	25,370.11	0.00	0.00
HSBC 4055922108 FORTAMUN 2013	485,127.49	0.00	0.00	0.00	485,127.49	0.00	0.00
HSBC 4056885361 FORTAMUN 2014	0.00	12,957.85	0.00	0.00	0.00	12,957.85	0.00
RECURSOS DE PROGRAMAS FEDERALES	14,491,983.68	0.00	74,140,870.14	65,754,668.78	22,878,185.04	0.00	0.00
SCOTTIABANK 2400880140 ZONAS PRIORITARIAS 2011	4,883.87	0.00	0.00	0.00	4,883.87	0.00	0.00
SCOTTIABANK 2400879533 HABITAT 2011	0.00	4,791.37	0.00	0.00	0.00	4,791.37	0.00
SCOTTIABANK 2400879541 PROYECTO CONTRA LA	0.00	8,970.11	0.00	0.00	0.00	8,970.11	0.00



MUNICIPIO DE COQUIMATLAN, COL.
Sistema Integral de Contabilidad Gubernamental
ANALISIS DE SALDOS CONTABLES
DEL 1 DE ENERO AL 31 DE JULIO DE 2020

Descripción	Saldo Anterior		Movimientos		Saldo Actual	
	Debe	Haber	Debe	Haber	Debe	Haber
OBESIDAD						
SCOTTIABANK 2400853178 ACTIVOS PRODUCTIVOS 2010	119.88	0.00	0.00	0.00	119.88	0.00
SCOTTIABANK 2400852996 HABITAT 2010	32,364.55	0.00	9.56	0.00	32,374.11	0.00
SCOTTIABANK 2400853003 RESCATE 2010	0.00	233.64	0.00	0.00	0.00	233.64
HSBC 4043543263 TRES POR UNO	3,635.40	0.00	0.00	0.00	3,635.40	0.00
HSBC 4044585644 RESCATE DE ESPACIOS	4,266.07	0.00	0.00	0.00	4,266.07	0.00
HSBC 4044585669 HABITAT 2009	961.27	0.00	0.00	0.00	961.27	0.00
HSBC 4008935801 VIVIENDA DIGNA	475.06	0.00	0.00	0.00	475.06	0.00
SCOTTIABANK 200915084 TRES POR UNO 2013	0.00	92,329.48	13.61	0.00	0.00	92,315.87
SCOTTIABANK 2400944580 (PRAH) PREVENCIÓN DE RIESGOS EN LOS ASENTAMIENTOS HUMANOS	0.00	4,998.26	2.06	0.00	0.00	4,996.20
HSBC 4056288632 FOPEDEP	0.01	0.00	0.00	0.00	0.01	0.00
SCOTTIABANK 024936839 HABITAT 2013	6,108.75	0.00	1.79	0.00	6,110.54	0.00
SCOTTIABANK 24944661 FDO. APORTACIONES FORT. ENT. FED.	0.00	27,267.34	5.84	0.00	0.00	27,261.50
SCOTTIABANK 024936847 PROGRAMA PREP	3,114.08	0.00	0.00	0.00	3,114.08	0.00
SCOTTIABANK 02400968137 ACTI. COMIENDO SANO EN COQUIMATLAN	113,216.48	0.00	29.63	0.00	113,246.11	0.00
SCOTTIABANK 2400968145 PREP 2014	0.00	265,159.03	3.68	0.00	0.00	265,155.35
SCOTTIABANK 2400972363 FONDO DE CONTINGENCIAS ECONOMICAS PARA LA INVERSION 2014	12,988.91	0.00	3.85	0.00	12,992.76	0.00
SCOTTIABANK 02400968242 PROGRAMA FONDO PARA DESARROLLO MUNICIPAL	667.40	0.00	0.00	0.00	667.40	0.00
SCOTTIABANK 02400983098 FORTAMUN 2015	20,825.93	0.00	6.18	0.00	20,832.11	0.00
SCOTTIABANK 2400979015 FAISM 2015	0.00	32,140.48	20.56	0.00	0.00	32,119.92
SCOTTIABANK 2400983101 INFRAESTRUCTURA DEPORTIVA 2015	128.23	0.00	1.28	0.00	129.51	0.00
SCOTTIABANK 2400983136 FOPADM 2015	5,605,061.60	0.00	92.21	5,500,000.00	105,153.81	0.00
BBAJIO 13711783 GASTO CORRIENTE	3,031,462.41	0.00	504,976.41	496,974.66	3,039,464.16	0.00
BBAJIO 13715420 FORTAMUN	3,619.59	0.00	0.00	0.00	3,619.59	0.00
BBAJIO 14242820 FONDO INFRAESTRUCTURA DEPORTIVA 2015	602,494.87	0.00	6,843,561.24	26,943.73	7,419,112.38	0.00
BBAJIO 14992309 MUNICIPIO COQUIJ COL FORTAMUN 2016	9,938.31	0.00	252.63	0.00	10,190.94	0.00
BBAJIO 15056591 GASTO CORRIENTE 2016	0.00	1,867,359.20	45,193,232.92	44,856,856.19	0.00	1,530,982.47
BBAJIO 014992275 FAIS 2016	84,975.10	0.00	638.31	210.22	85,403.19	0.00
BBAJIO 15719792 FORTALECE 2016	5,999.99	0.00	0.00	0.00	5,999.99	0.00



MUNICIPIO DE COQUIMATLAN, COL.
Sistema Integral de Contabilidad Gubernamental
ANALISIS DE SALDOS CONTABLES
DEL 1 DE ENERO AL 31 DE JULIO DE 2020

Descripción	Saldo Anterior		Movimientos		Saldo Actual		Haber
	Debe	Haber	Debe	Haber	Debe	Haber	
BAJIO 015924194 FAISM BANOBRAS 2016 ANICIPIO	48,454.03	0.00	227.73	0.00	48,681.76	0.00	0.00
BBAJIO 016579948 3X1 PARA MIGRANTES 2016	12,950.63	0.00	60.87	0.00	13,011.50	0.00	0.00
BAJIO 016579575 INFRAESTRUCTURA PARA EL HABITAT 2016	2,131.84	0.00	236.88	1,856.00	512.72	0.00	0.00
BBAJIO 17925306 FORTAMUN 2017	29,890.77	0.00	0.00	0.00	29,890.77	0.00	0.00
BBAJIO 017928466 MUNICIPIO COQUIMATLAN FAIS 2017	13,909.24	0.00	65.37	0.00	13,974.61	0.00	0.00
BAJIO 18508499 INSTITUTO DE LAS MUJERES	0.15	0.00	0.00	0.00	0.15	0.00	0.00
BBAJIO 18700112 MUNICIPIO DE COQUIMATLAN COLIMA FORTALECE 2017	395,897.54	0.00	1,994.46	0.00	397,892.00	0.00	0.00
BBAJIO 019258813 MUNICIPIO DE COQUIMATLAN COLIMA FORTALECE 2 2017	93,671.52	0.00	719.54	0.00	94,391.06	0.00	0.00
BBAJIO 19875453 MUNICIPIO DE COQUIMATLAN COLIMA PROAGUA 2017 APARURAL	0.01	0.00	0.00	0.00	0.01	0.00	0.00
BBAJIO 19878222 MUNICIPIO DE COQUIMATLAN COLIMA PROAGUA 2017 APAUR	23,793.96	0.00	0.41	0.00	23,794.37	0.00	0.00
BBAJIO 19394378 MUNICIPIO DE COQUIMATLAN COLIMA 3X1 PARA MIGRANTES 2017	93,103.11	0.00	232.05	1,856.00	91,479.16	0.00	0.00
BAJIO 020805289 MUNICIPIO DE COQUIMATLAN FORTAMUN 2018	124,170.43	0.00	2,128.17	0.00	126,298.60	0.00	0.00
BAJIO 020805008 MUNICIPIO DE COQUIMATLAN FAIS 2018	12,428.24	0.00	58.42	0.00	12,486.66	0.00	0.00
BAJIO 21530035 MUNICIPIO DE COQUIMATLAN COLIMA FONDO DE PROYECTOS DE DESARROLLO REGIONAL 2018	328,755.00	0.00	1,656.21	0.00	330,411.21	0.00	0.00
BAJIO 24050783 FORTAMUN 2019	470,288.41	0.00	1,500,768.80	165,629.13	1,805,428.08	0.00	0.00
BAJIO 24051047 FAIS 2019	3,083,977.60	0.00	41,813.84	2,741,440.00	384,351.44	0.00	0.00
BAJIO 25241191 PROAGUA APURAR 2019	805,535.15	0.00	271.43	772,432.41	33,374.17	0.00	0.00
BAJIO 25241472 PROAGUA APARURAL 2019	140,962.48	0.00	14.59	137,090.65	3,886.42	0.00	0.00
BAJIO 25241076 MUNICIPIO DE COQUIMATLAN COLIMA PROAGUA 2019 APARTADO URBANO RECURSO FEDERAL	1,205,854.97	0.00	405.61	1,158,648.58	47,612.00	0.00	0.00
BAJIO 25241290 MUNICIPIO DE COQUIMATLAN PROAGUA 2019 RURAL REC FEDERACILES	329,169.62	0.00	33.36	322,559.21	6,643.77	0.00	0.00
BAJIO 025859687 MUNICIPIO DE COQUIMATLAN COLIMA INSTITUTO DE LAS MUJERES 2019	32,980.13	0.00	0.56	0.00	32,980.69	0.00	0.00
BAJIO 27414903 FORTAMUN 2020	0.00	0.00	8,820,750.32	7,096,424.36	1,724,325.96	0.00	0.00
BAJIO 27414572 FAIS 2020	0.00	0.00	8,750,581.59	2,475,747.64	6,274,833.95	0.00	0.00
BAJIO 29049301 MUNICIPIO DE COQUIMATLAN	0.00	0.00	2,475,998.17	0.00	2,475,998.17	0.00	0.00




MUNICIPIO DE COQUIMATLAN, COL.
Sistema Integral de Contabilidad Gubernamental
ANALISIS DE SALDOS CONTABLES
DEL 1 DE ENERO AL 31 DE JULIO DE 2020

Descripción	Saldo Anterior		Movimientos		Saldo Actual	
	Debe	Haber	Debe	Haber	Debe	Haber
COLIMA PROAGUA 2020 MUNICIPAL						
OTROS RECURSOS	1,262,455.59	0.00	8,783,480.73	6,822,019.16	3,223,917.16	0.00
HSBC 4046550554 AHORRO	0.00	24,043.56	0.00	0.00	0.00	24,043.56
BAJO 8853483 FAIS-BANOBRA 2013	1,286,499.15	0.00	8,783,480.73	6,822,019.16	3,247,960.72	0.00
HSBC INTERESES FAIS	0.00	1,572.51	0.00	0.00	0.00	1,572.51
HSBC INVERSION FAIS	1,572.51	0.00	0.00	0.00	1,572.51	0.00
DEPOSITOS DE FONDOS DE TERCEROS EN GARANTÍA Y/O ADMINISTRACIÓN	11,990.50	0.00	4,096.00	4,096.00	11,990.50	0.00
DEPÓSITOS DE FONDOS DE TERCEROS EN GARANTÍA	11,990.50	0.00	4,096.00	4,096.00	11,990.50	0.00
FLORENCIO LARIOS GAYTAN S.A DE C.V.	15,000.00	0.00	0.00	0.00	15,000.00	0.00
SRIA. DESARROLLO RURAL	2,000.00	0.00	0.00	0.00	2,000.00	0.00
IKON COPIROYAL S.A. DE C.V.	977.50	0.00	0.00	0.00	977.50	0.00
COMISION FEDERAL DE ELECTRICIDAD	748.00	0.00	0.00	0.00	748.00	0.00
PILAR ORTIZ MARQUEZ	0.00	6,735.00	4,096.00	4,096.00	0.00	6,735.00
DERECHOS A RECIBIR EFECTIVO O EQUIVALENTES	19,894,124.60	0.00	1,802,325.69	1,819,760.48	19,876,689.81	0.00
CUENTAS POR COBRAR A CORTO PLAZO	1,829,194.69	0.00	432,733.69	996,953.21	1,264,975.17	0.00
CUENTAS POR COBRAR A EMPLEADOS Y FUNCIONARIOS	1,829,194.69	0.00	432,733.69	996,953.21	1,264,975.17	0.00
CUENTAS POR COBRAR DE INTEGRANTES DEL CABILDO	341,442.72	0.00	54,690.00	180,980.52	215,152.20	0.00
CRUZ NAVARRO RAFAEL	24,509.39	0.00	0.00	24,509.39	0.00	0.00
LINO CASTELLANOS ORLANDO	15,369.14	0.00	0.00	15,369.14	0.00	0.00
MERAZ SANCHEZ HIMELDA	22,666.20	0.00	0.00	22,666.20	0.00	0.00
ROBERTO NAVARRO LOPEZ	36,667.14	0.00	0.00	36,667.14	0.00	0.00
JUAN MANUEL OROZCO LOMELI	11,132.40	0.00	0.00	11,132.40	0.00	0.00
J INES ROSALES QUINTERO	0.36	0.00	0.00	0.00	0.36	0.00
ANGEL CORTEZ MACIAS	10,000.00	0.00	0.00	10,000.00	0.00	0.00
OSCAR ORTIZ PADILLA	20,000.01	0.00	0.00	0.00	20,000.01	0.00
VERÓNICA ÁNGEL RAYAS	1,500.00	0.00	0.00	500.00	1,000.00	0.00
JOSE ANTONIO ALCARAZ ROBLES	49,750.00	0.00	0.00	0.00	49,750.00	0.00
SUSANA LETICIA HDEZ. RODRIGUEZ	8,380.00	0.00	0.00	0.00	8,380.00	0.00
SUSANA MARICELA VAZQUEZ RAMOS	2,850.00	0.00	0.00	0.00	2,850.00	0.00
ELIZABETH PEÑUÑURI GALVAN	4,000.00	0.00	0.00	0.00	4,000.00	0.00
ALEJANDRO CEBALLOS QUIROZ	7,180.00	0.00	0.00	0.00	7,180.00	0.00
ALEJANDRO GUTIÉRREZ NAVARRO	1,000.00	0.00	0.00	1,000.00	0.00	0.00
MA. GUADALUPE POLANCO CABELLOS	0.00	8,000.00	0.00	0.00	0.00	8,000.00
SERGIO ALEJANDRO POLANCO CABELLOS	0.00	0.00	0.00	0.00	0.00	0.00
AMED JASAM TOSCANO LARIOS	11,063.00	0.00	0.00	0.00	11,063.00	0.00



MUNICIPIO DE COQUIMATLAN, COL.
 Sistema Integral de Contabilidad Gubernamental
ANALISIS DE SALDOS CONTABLES
DEL 1 DE ENERO AL 31 DE JULIO DE 2020

Descripción	Saldo Anterior		Movimientos		Saldo Actual	
	Debe	Haber	Debe	Haber	Debe	Haber
SUSANA LETICIA HERNANDEZ RODRIGUEZ	7,000.00	0.00	12,540.00	19,540.00	0.00	0.00
CAIN HERIBERTO DIAZ MORFIN	418.80	0.00	0.00	0.00	418.80	0.00
ENRIQUE LÓPEZ OCHOA	30,600.00	0.00	0.00	0.00	30,600.00	0.00
ELISA DECENA MENDEZ	7,500.00	0.00	0.00	0.00	7,500.00	0.00
JOSE TRINIDAD AGUILAR CONTRERAS	500.00	0.00	0.00	0.00	500.00	0.00
PABLO FRANCISCO ARECHIGA OCHOA	1,000.00	0.00	0.00	0.00	1,000.00	0.00
JUAN ORTEGA SOLANO	2,000.00	0.00	0.00	0.00	2,000.00	0.00
ROBERTO ESPINOZA MORFIN	6,000.00	0.00	0.00	0.00	6,000.00	0.00
MARIA NEGRETE GAITAN	3,500.00	0.00	0.00	0.00	3,500.00	0.00
VERONICA CALVARIO MONTAÑO	0.00	0.58	0.00	0.00	0.00	0.58
MA. TERESA GUERRERO PADILLA	9,188.03	0.00	0.00	0.00	9,188.03	0.00
MARCO ANTONIO ESPÍRITU ISORDIA	9,999.95	0.00	0.00	0.00	9,999.95	0.00
J JESUS MEDINA SALCEDO	4,000.00	0.00	0.00	0.00	4,000.00	0.00
SOFIA CANDELARIA LOPEZ SAUCEDO	12,000.00	0.00	0.00	0.00	12,000.00	0.00
PRECIADO BEAS ENRIQUE	3,429.58	0.00	0.00	3,429.58	0.00	0.00
PIZANO PEREZ MAYRA CITLALI	1,354.67	0.00	0.00	0.00	1,354.67	0.00
J INES ROSALES QUINTERO	5,868.00	0.00	20,000.00	13,000.00	12,868.00	0.00
SERGIO HERNANDEZ PIZANO	0.00	0.00	3,150.00	3,150.00	0.00	0.00
SERGIO ANAIN DUEÑAS MANZO	416.63	0.00	0.00	416.67	0.00	0.04
RUELAS SANCHEZ JULIO CESAR	7,600.00	0.00	4,000.00	8,600.00	3,000.00	0.00
ALFREDO LARIOS LOPEZ	11,000.00	0.00	0.00	11,000.00	0.00	0.00
ROBERTO GEORGE GALLARDO	0.00	0.00	15,000.00	0.00	15,000.00	0.00
CUENTAS POR COBRAR DE FUNCIONARIOS	437,131.42	0.00	70,451.38	221,170.69	286,412.11	0.00
MICHEL RAMOS RAMON ALEJANDRO	34,371.39	0.00	0.00	33,043.78	1,327.61	0.00
JORGE ENRIQUE PEREZ CORTES	6,055.50	0.00	0.00	6,055.50	0.00	0.00
DELGADO RAMIREZ JACQUELINE	0.00	1,515.88	1,515.88	0.00	0.00	0.00
SOSA LARIOS J. JESUS	10,100.00	0.00	0.00	10,100.00	0.00	0.00
MARTHA LAURA ORTEGA DELGADO	18,311.30	0.00	0.00	18,311.30	0.00	0.00
SANDRO JAVIER VIERA QUIROZ	6,126.55	0.00	0.00	0.00	6,126.55	0.00
GUTIERREZ MORALES MARCELINO	2,750.00	0.00	0.00	2,750.00	0.00	0.00
RAMIREZ VARGAS KENJA ELIZABETH	3,500.00	0.00	0.00	3,500.00	0.00	0.00
YOLANDA JIMENEZ VIDRIO	17,329.10	0.00	6,935.50	24,264.60	0.00	0.00
AGUSTIN GEORGE GALLARDO	76,000.00	0.00	0.00	0.00	76,000.00	0.00
BENAVIDES SERGIO	5,349.57	0.00	0.00	5,349.57	0.00	0.00
MA. CARMEN VARGAS CALVARIO	20,000.00	0.00	0.00	0.00	20,000.00	0.00
VILLALOBOS BORJAS SAMANTHA	9,999.92	0.00	0.00	9,999.92	0.00	0.00
JOSE JUAN MICHEL RAMIREZ	14,751.33	0.00	0.00	14,751.33	0.00	0.00



MUNICIPIO DE COQUIMATLAN, COL.
Sistema Integral de Contabilidad Gubernamental
ANALISIS DE SALDOS CONTABLES
DEL 1 DE ENERO AL 31 DE JULIO DE 2020

Descripción	Saldo Anterior		Movimientos		Saldo Actual		Haber
	Debe	Haber	Debe	Haber	Debe	Haber	
RUVALCABA VEGA MIRNA LORENA	4,468.01	0.00	0.00	0.00	4,468.01	0.00	0.00
CONTRERAS ORTEGA PORFIRIO	2,785.71	0.00	2,000.00	4,785.71	0.00	0.00	0.00
MANZO PEREZ PABLO JAVIER	18,500.00	0.00	0.00	18,500.00	0.00	0.00	0.00
DELGADO RAMIREZ JACQUELINE	35,500.00	0.00	0.00	35,500.00	0.00	0.00	0.00
GALLARDO OSORIO MIGUEL	400.00	0.00	0.00	0.00	400.00	0.00	0.00
ARTURO DE JESUS GAMA	3,000.00	0.00	0.00	0.00	3,000.00	0.00	0.00
MIGUEL ANGEL ARAIZA BENTURA	6,000.00	0.00	0.00	0.00	6,000.00	0.00	0.00
FLORENCIO LOPEZ CARDENAS	1,000.00	0.00	0.00	0.00	1,000.00	0.00	0.00
MARGARITO MARTINEZ AYALA	27,687.01	0.00	0.00	0.00	27,687.01	0.00	0.00
RUBEN DIAZ FARIAS	5,000.00	0.00	0.00	0.00	5,000.00	0.00	0.00
SAUL RAMOS HERNANDEZ	0.00	0.00	3,000.00	3,000.00	0.00	0.00	0.00
CORDOVA UREÑA JOSE ANTONIO	9,899.31	0.00	0.00	3,849.72	6,049.59	0.00	0.00
JOSE ERNESTO HERNANDEZ LARIOS	2,600.00	0.00	4,000.00	4,000.00	2,600.00	0.00	0.00
SAMUEL MUÑOZ GUERRERO	7,470.73	0.00	0.00	0.00	7,470.73	0.00	0.00
MARIA DEL CARMEN ROSALES CARRILLO	2,000.00	0.00	0.00	0.00	2,000.00	0.00	0.00
RAMIRO TOSCANO SANCHEZ	1,750.00	0.00	0.00	0.00	1,750.00	0.00	0.00
MARIA ELENA ESPINOZA DENIZ	4,461.06	0.00	0.00	0.00	4,461.06	0.00	0.00
ROSALBA PADILLA GÓMEZ	2,200.00	0.00	0.00	0.00	2,200.00	0.00	0.00
CONRADO VAZQUEZ NAVARRO	4,000.00	0.00	0.00	0.00	4,000.00	0.00	0.00
JHONATHAN JOHEL ZULUAGA ORTIZ	450.00	0.00	0.00	0.00	450.00	0.00	0.00
JOSE REMIGIO JUAREZ LEON	2,000.00	0.00	0.00	0.00	2,000.00	0.00	0.00
LUIS ENRIQUE SANDOVAL MENDOZA	6,000.00	0.00	0.00	0.00	6,000.00	0.00	0.00
SUAREZ CORTES LUIS MIGUEL	2,000.00	0.00	0.00	0.00	2,000.00	0.00	0.00
PEDRO A. MICHEL CHAVEZ	1,300.00	0.00	4,000.00	1,940.00	3,360.00	0.00	0.00
JOSE LUIS LEON BALTAZAR	910.71	0.00	4,000.00	4,110.71	800.00	0.00	0.00
CRUZ MAGAÑA EDSON FELIPE	11,350.00	0.00	0.00	0.00	11,350.00	0.00	0.00
ISMAEL AMEZCUA CAMPOS	3,700.00	0.00	0.00	0.00	3,700.00	0.00	0.00
GREGORIO ESPINOZA DENIZ	42,499.98	0.00	0.00	0.00	42,499.98	0.00	0.00
PEREDIA MEDINA MARGARITO	736.94	0.00	0.00	0.00	736.94	0.00	0.00
GUSTAVO OROZCO REYES	4,000.00	0.00	0.00	2,025.21	1,974.79	0.00	0.00
FERNANDO RAUL ARIAS DUEÑAS	0.00	0.10	30,000.00	15,000.00	14,999.90	0.00	0.00
RODRIGO GOMEZ FLORES	333.28	0.00	0.00	333.34	0.00	0.06	0.00
RUIZ AMEZCUA MARIBEL	0.00	0.00	15,000.00	0.00	15,000.00	0.00	0.00
CUENTAS POR COBRAR DE TRABAJADORES SINDICALIZADOS	589,490.97	0.00	153,736.09	441,925.91	301,301.15	0.00	0.00
SILVIA MEJIA NAVARRO	91,532.72	0.00	0.00	91,532.72	0.00	0.00	0.00
ROSA EVELIA LARIOS NAVARRO	0.01	0.00	0.00	0.01	0.00	0.00	0.00




MUNICIPIO DE COQUIMATLAN, COL.
Sistema Integral de Contabilidad Gubernamental
ANALISIS DE SALDOS CONTABLES
DEL 1 DE ENERO AL 31 DE JULIO DE 2020

Descripción	Saldo Anterior		Movimientos		Saldo Actual	
	Debe	Haber	Debe	Haber	Debe	Haber
NATIVIDAD GAYTAN RIVERA	3,000.00	0.00	0.00	3,000.00	0.00	0.00
SALVADOR MONTAÑO GUZMAN	17,200.00	0.00	0.00	0.00	17,200.00	0.00
NESTOR LOPEZ GONZALEZ	31,499.90	0.00	5,000.00	31,499.90	5,000.00	0.00
MA. ESTHER REYES ZAMORA	1,490.12	0.00	0.00	1,490.12	0.00	0.00
VARGAS GARCIA BERTHA ALICIA	4,999.99	0.00	0.00	4,999.99	0.00	0.00
BAUDELIA HERNANDEZ CRUZ	0.00	0.15	0.00	0.00	0.00	0.15
MARIBEL DELGADO FRANCO	7,999.90	0.00	0.00	7,999.90	0.00	0.00
ENRIQUE ALEJANDRO PRECIADO URISTA	20,000.00	0.00	0.00	20,000.00	0.00	0.00
LIVIER SANTANA COBIAN	6,699.44	0.00	0.00	6,699.44	0.00	0.00
ANA MARIBEL RAMIREZ ROSALES	0.00	0.03	0.00	0.00	0.00	0.03
EDUARDO FUENTES LOPEZ	1,000.00	0.00	0.00	1,000.00	0.00	0.00
JOSE GUADALUPE RIOS LARIOS	25,000.00	0.00	0.00	25,000.00	0.00	0.00
HUGO CARDENAS GONZALEZ	0.01	0.00	0.00	0.00	0.01	0.00
RAMON MANZO ROSALES	8,063.11	0.00	0.00	0.00	8,063.11	0.00
ROSARIO YAZMIN RINCON DELGADO	4,999.57	0.00	0.00	4,999.57	0.00	0.00
GLORIA MELCHOR FLORES	0.21	0.00	0.00	0.00	0.21	0.00
IRMA CRISTINA ROCHA CARBAJAL	0.00	0.05	0.00	0.00	0.00	0.05
OCHOA GUTIERREZ OSWALDO MANUEL	6,000.01	0.00	0.00	0.00	6,000.01	0.00
J. SANTOS LEON BALTAZAR	7,000.00	0.00	70,000.00	77,000.00	0.00	0.00
SIMON MUÑOZ MARTINEZ	1,907.03	0.00	0.00	1,907.03	0.00	0.00
GUTIERREZ LOPEZ J. GUADALUPE	1,500.00	0.00	0.00	1,500.00	0.00	0.00
J. GUADALUPE LOPEZ MOJICA	3,000.00	0.00	0.00	3,000.00	0.00	0.00
ENRIQUE PRECIADO LOPEZ	62.18	0.00	0.00	62.18	0.00	0.00
EMILIO RODRIGUEZ ALVAREZ	1,500.00	0.00	0.00	1,500.00	0.00	0.00
J. GUADALUPE FRANCO BENAVIDES	5,000.00	0.00	0.00	5,000.00	0.00	0.00
JORGE ARMANDO GONZALEZ GUTIERREZ	5,000.00	0.00	0.00	5,000.00	0.00	0.00
JUAN FRANCISCO PEREZ GALLARDO	2,999.96	0.00	0.00	2,999.96	0.00	0.00
HERNANDEZ LOPEZ ARTURO	24,883.22	0.00	0.00	0.00	24,883.22	0.00
JOSE ANTONIO GUZMAN ZUÑIGA	0.00	4,000.00	0.00	0.00	0.00	4,000.00
JUAN VAZQUEZ TEODORO	6,000.00	0.00	0.00	0.00	6,000.00	0.00
PATRICIA DELGADO CARRILLO	6,992.00	0.00	0.00	0.00	6,992.00	0.00
BARRETO LOPEZ REYES	3,000.00	0.00	0.00	3,000.00	0.00	0.00
MA. DEL ROSARIO SOTO RODRIGUEZ	749.98	0.00	0.00	749.98	0.00	0.00
JUAN CARLOS DECENA MENDEZ	10,749.92	0.00	0.00	10,749.92	0.00	0.00
OLGA LIDIA MONTES DIAZ	2,000.00	0.00	0.00	2,000.00	0.00	0.00
CHRISTIAN JOEL MUÑOZ DELGADO	55,000.04	0.00	0.00	7,000.00	48,000.04	0.00
RUBEN MEJIA NAVARRO	0.00	0.00	11,499.68	11,499.68	0.00	0.00



MUNICIPIO DE COQUIMATLAN, COL.
Sistema Integral de Contabilidad Gubernamental
ANALISIS DE SALDOS CONTABLES
DEL 1 DE ENERO AL 31 DE JULIO DE 2020

Descripción	Saldo Anterior		Movimientos		Saldo Actual	
	Debe	Haber	Debe	Haber	Debe	Haber
PIZANO ANGUIANO J GUADALUPE	0.02	0.00	0.00	0.00	0.02	0.00
DORA BELINDA BENAVIDES RAMOS	1,999.20	0.00	0.00	0.00	0.00	0.00
JOSE GUADALUPE RIOS LARIOS	12,000.00	0.00	0.00	1,999.20	0.00	0.00
LARIOS ORTEGA PEDRO	6,000.00	0.00	0.00	12,000.00	0.00	0.00
JOSE GUADALUPE BENAVIDES FLORIAN	7,166.00	0.00	0.00	6,000.00	0.00	0.00
RAUL DECENA CALVARIO	10,000.00	0.00	27,324.28	0.00	7,166.00	0.00
CERVANTES COBIAN ENRIQUE ALEJANDRO	16,999.90	0.00	0.00	27,324.28	10,000.00	0.00
CARLOS ALBERTO GUTIERREZ ZEPEDA	0.00	0.00	3,500.00	16,999.90	0.00	0.00
FLORA MIREYA UREÑA JARA	52,896.29	0.00	0.00	3,500.00	0.00	0.00
MAYRE DENIZ ROSALES	0.00	0.00	28,571.69	0.00	52,896.29	0.00
MARIA NATIVIDAD GAYTAN RIVERA	0.00	0.00	7,840.44	28,571.69	0.00	0.00
BEATRIZ ADRIANA RAMIREZ PADILLA	2,816.68	0.00	0.00	7,840.44	0.00	0.00
ERIKA GUADALUPE ORDAZ PLONEDA	1,500.00	0.00	0.00	0.00	2,816.68	0.00
ARTURO RANGEL RUIZ	2,000.00	0.00	0.00	1,500.00	0.00	0.00
KARINA MARISOL HEREDIA GUZMAN	4,731.72	0.00	0.00	0.00	2,000.00	0.00
ROBERTO CARLOS EPINOZA MORFIN	6,000.00	0.00	0.00	0.00	4,731.72	0.00
LUIS NOE DENIZ ROSALES	600.00	0.00	0.00	0.00	6,000.00	0.00
JESUS MOJICA LOPEZ	57,500.00	0.00	0.00	0.00	600.00	0.00
VIRGINIA MEZA NAVA	6,000.00	0.00	0.00	0.00	57,500.00	0.00
GIOVANNI ALEJANDRO ESTRADA ISLAS	25,000.00	0.00	0.00	0.00	6,000.00	0.00
MACIAS JORGE ALEJANDRO	8,500.00	0.00	0.00	0.00	25,000.00	0.00
JUAN HERIBERTO DELGADO LARIOS	0.00	476.59	0.00	0.00	8,500.00	0.00
JOSE IGNACIO DIAZ CHAVIRA	0.00	71.34	0.00	0.00	0.00	476.59
JACOBO FRANCISCO GERARDO	500.00	0.00	0.00	0.00	0.00	71.34
JORGE ARMANDO MORAN PINTO	5,000.00	0.00	0.00	0.00	500.00	0.00
CUENTAS POR COBRAR DE POLICIAS	216,294.18	0.00	133,438.10	131,658.73	218,073.55	0.00
JUAN ARIAS CERVANTES	7,282.71	0.00	0.00	0.00	7,282.71	0.00
RAUL JUAREZ FLORIAN	550.00	0.00	0.00	0.00	550.00	0.00
ANGEL PIZANO HERNANDEZ	6,500.00	0.00	0.00	0.00	6,500.00	0.00
ANTONIO PEREZ ALCALA	1,170.05	0.00	5,000.00	0.00	3,170.05	0.00
JULIO CESAR ALCARAZ RIVERA	1,328.56	0.00	0.00	0.00	1,328.56	0.00
RUBEN PEREZ ALCALA	5,300.00	0.00	0.00	0.00	5,300.00	0.00
RAYAS RAMOS LUCIANO HUMBERTO	199.98	0.00	0.00	0.00	199.98	0.00
RIGOBERTO CHAVIRA VAZQUEZ	3,719.95	0.00	0.00	0.00	3,719.95	0.00
JOSE MANUEL CERVANTES FERNANDEZ	2,999.82	0.00	7,098.74	4,799.37	5,299.19	0.00
MOLINA SALAZAR ESMERALDA	10,000.00	0.00	0.00	0.00	10,000.00	0.00
RAMON SERRATOS ANDRADE	5,502.33	0.00	0.00	0.00	5,502.33	0.00



MUNICIPIO DE COQUIMATLAN, COL.
Sistema Integral de Contabilidad Gubernamental
ANALISIS DE SALDOS CONTABLES
DEL 1 DE ENERO AL 31 DE JULIO DE 2020

Descripción	Saldo Anterior		Movimientos		Saldo Actual	
	Debe	Haber	Debe	Haber	Debe	Haber
JOSE GUZMAN FUERTE	4,989.98	0.00	0.00	0.00	4,989.98	0.00
JOSE MANUEL GUZMAN CARRASCO	4,601.41	0.00	0.00	0.00	4,601.41	0.00
LEONEL MENDOZA LEON	3,250.00	0.00	0.00	0.00	3,250.00	0.00
FRANCISCO MIGUEL MILANES JUAREZ	2,000.00	0.00	0.00	0.00	2,000.00	0.00
CORTES RIVERA GUMARO	2,500.00	0.00	0.00	0.00	2,500.00	0.00
ANGEL PIZANO HERNANDEZ	0.01	0.00	0.00	0.00	0.01	0.00
CELIA SHIRLEY FRANCO PIZANO	3,000.01	0.00	0.00	0.00	3,000.01	0.00
MIGUEL ANGEL VIZCAINO GONZALEZ	1,800.00	0.00	0.00	1,800.00	0.00	0.00
JUAN JESUS LOPEZ AGUILAR	10,200.00	0.00	0.00	2,125.00	8,075.00	0.00
MARTIN GALLARDO CRISTOBAL	1,250.00	0.00	0.00	0.00	1,250.00	0.00
EFREN RUELAS BARAJAS	600.00	0.00	0.00	0.00	600.00	0.00
SALOMON CAMPOS COBARRUBIAS	1,000.00	0.00	0.00	0.00	1,000.00	0.00
CESAR FIGUEROA CABRERA	2,365.48	0.00	1,500.00	0.00	2,365.48	0.00
JOSUE MORENO	0.00	0.00	1,198.64	1,198.64	0.00	0.00
MIGUEL ANGEL VENEGAS DIAZ	0.00	0.00	88,955.63	88,955.63	0.00	0.00
JESUS SANTILLAN CHAVIRA	5,100.00	0.00	3,408.41	3,408.41	5,100.00	0.00
SILVA BARAJAS BENJAMIN	7,026.26	0.00	0.00	0.00	7,026.26	0.00
LUCIA ZAMORA CAMPOS	1,000.00	0.00	0.00	0.00	1,000.00	0.00
MARINA SUAREZ CORTES	3,000.00	0.00	1,000.00	0.00	3,000.00	0.00
JORGE FABIAN DE LA MORA TORRES	5,000.00	0.00	0.00	0.00	5,000.00	0.00
JANET GUADALUPE RODRIGUEZ PADILLA	5,000.00	0.00	0.00	0.00	5,000.00	0.00
PEDRO DANIEL DIAZ GONZALEZ	1,064.41	0.00	0.00	0.00	1,064.41	0.00
SANTANA YAÑEZ WILLIAM GIOVANNI	13,101.83	0.00	0.00	0.00	13,101.83	0.00
GUTIERREZ LOPEZ PEDRO CESAR	0.00	0.60	0.00	0.00	0.00	0.60
MARCO ANTONIO PADILLA AVILA	5,966.20	0.00	0.00	0.00	5,966.20	0.00
ROMERO SOLANO J. ROSARIO	2,875.00	0.00	0.00	0.00	2,875.00	0.00
RIVERA OLMOS JESUS	2,000.00	0.00	0.00	0.00	2,000.00	0.00
EVELIA HERNANDEZ RUIZ	10,000.00	0.00	0.00	0.00	10,000.00	0.00
MILANES JUAREZ HECTOR	1,000.00	0.00	0.00	0.00	1,000.00	0.00
GARCIA VARGAS DANIEL	1,000.00	0.00	0.00	0.00	1,000.00	0.00
CLAUDIA JANET ISLAS RESENDIZ	9,750.00	0.00	0.00	0.00	9,750.00	0.00
EFRAIN ESPINOZA MENDOZA	54.00	0.00	0.00	0.00	54.00	0.00
GUTIERREZ ISORDIA GUILLERMO	1,400.00	0.00	0.00	0.00	1,400.00	0.00
MEDINA MONTAÑO JOSE LUIS	1,125.00	0.00	0.00	0.00	1,125.00	0.00
FERNANDO VILLAVICENCIO LUGO	5,000.00	0.00	0.00	0.00	5,000.00	0.00
JORGE JONATHAN MEJIA MARTINEZ	500.00	0.00	0.00	0.00	500.00	0.00
GUSTAVO AVALOS ALTAMIRANO	35,000.00	0.00	0.00	0.00	35,000.00	0.00



MUNICIPIO DE COQUIMATLAN, COL.
Sistema Integral de Contabilidad Gubernamental
ANALISIS DE SALDOS CONTABLES
DEL 1 DE ENERO AL 31 DE JULIO DE 2020

Descripción	Saldo Anterior		Movimientos		Saldo Actual	
	Debe	Haber	Debe	Haber	Debe	Haber
ALAN FERNANDO CUEVA VEJAR	3,815.16	0.00	0.00	0.00	3,815.16	0.00
MIGUEL ANGEL VAZQUEZ QUEVEDO	500.00	0.00	0.00	0.00	500.00	0.00
DAVID TRINIDAD SAHAGUN SARMIENTA	2,336.09	0.00	0.00	0.00	2,336.09	0.00
FRANCISCO JAVIER BRIZUELA MIRANDA	322.40	0.00	0.00	0.00	322.40	0.00
PEDRO BRIZUELA MIRANDA	1,578.03	0.00	6,276.68	6,276.68	1,578.03	0.00
HUMBERTO GUERRERO MORALES	630.16	0.00	0.00	0.00	630.16	0.00
JOSE ROSARIO GALARZA FLORES	0.00	0.05	0.00	0.00	0.00	0.05
BLANCA PERLA PADILLA GALARZA	0.00	0.00	3,000.00	1,400.00	1,600.00	0.00
MARIANA CONTRERAS RAMOS	3,200.00	0.00	8,000.00	11,200.00	0.00	0.00
GUADALUPE MONSERRAT SILVA MOJICA	5,840.00	0.00	8,000.00	4,995.00	8,845.00	0.00
CUENTAS POR COBRAR DE DELEGACION	202,200.22	0.00	0.00	799.24	201,400.98	0.00
J. ROSARIO GALARZA RAMIREZ	499.97	0.00	0.00	0.00	499.97	0.00
ALFREDO OROZCO HERNANDEZ	932.61	0.00	0.00	0.00	932.61	0.00
MARIA PLONEDA OROZCO	183,025.17	0.00	0.00	0.00	183,025.17	0.00
JOSE VICTOR MORAN LOPEZ	10,000.00	0.00	0.00	0.00	10,000.00	0.00
PEDRO SALOME GALARZA FLORES	1,665.52	0.00	0.00	799.24	866.28	0.00
ALFREDO OROZCO HERNANDEZ	6,076.95	0.00	0.00	0.00	6,076.95	0.00
CUENTAS POR COBRAR REINSTALADOS	1,000.00	0.00	0.00	0.00	1,000.00	0.00
PEDRO GALARZA FLOREZ	1,000.00	0.00	0.00	0.00	1,000.00	0.00
CUENTAS POR COBRAR EMPLEADOS DEL DIF	41,635.18	0.00	20,418.12	20,418.12	41,635.18	0.00
DORA LILIA GUTIERREZ ALVARADO	0.00	0.00	18,720.81	18,720.81	0.00	0.00
AGUILAR CASTILLO RAUL	41,635.18	0.00	0.00	0.00	41,635.18	0.00
HERNANDEZ ALMANZAR GLADIS YERANIA	0.00	0.00	1,697.31	1,697.31	0.00	0.00
DEUDORES DIVERSOS POR COBRAR A CORTO PLAZO	985,352.29	0.00	50,628.47	196,535.19	839,445.57	0.00
DEUDORES DIVERSOS POR RESPONSABILIDADES DE FUNCIONARIOS Y EMPLEADOS	79,072.75	0.00	20,467.80	58,467.81	41,072.74	0.00
JUAN MANUEL OROZCO LOMELI	13,000.00	0.00	0.00	13,000.00	0.00	0.00
PEDRO SALOME GALARZA FLORES	3,889.93	0.00	0.00	0.00	3,889.93	0.00
ROSARIO YAZMIN RINCON DELGADO	15,000.01	0.00	0.00	15,000.01	0.00	0.00
MICHEL RAMOS RAMON ALEJANDRO	14,500.01	0.00	0.00	0.00	14,500.01	0.00
MERAZ SANCHEZ HIMELDA	5,000.00	0.00	0.00	5,000.00	0.00	0.00
MARIA PLONEDA OROZCO	3,000.00	0.00	0.00	0.00	3,000.00	0.00
SILVIA MEJIA NAVARRO	1,000.00	0.00	0.00	1,000.00	0.00	0.00
CRUZ NAVARRO RAFAEL	4,000.00	0.00	0.00	4,000.00	0.00	0.00
RIGOBERTO CHAVIRA VAZQUEZ	3,500.00	0.00	0.00	0.00	3,500.00	0.00
JAVIER GEORGE OROZCO	0.00	2,017.21	0.00	0.00	0.00	2,017.21



MUNICIPIO DE COQUIMATLAN, COL.
Sistema Integral de Contabilidad Gubernamental
ANALISIS DE SALDOS CONTABLES
DEL 1 DE ENERO AL 31 DE JULIO DE 2020

Descripción	Saldo Anterior		Movimientos		Saldo Actual	
	Debe	Haber	Debe	Haber	Debe	Haber
JESUS CANDELARIO POLANCO LARIOS	200.00	0.00	20,467.80	20,467.80	200.00	0.00
MOLINA SALAZAR ESMERALDA	2,000.01	0.00	0.00	0.00	2,000.01	0.00
J. GUADALUPE MENDEZ JALOMO	3,000.00	0.00	0.00	0.00	3,000.00	0.00
OSCAR ORTIZ PADILLA	13,000.00	0.00	0.00	0.00	13,000.00	0.00
DEUDORES DIVERSOS POR GASTOS A COMPROBAR	733,123.97	0.00	30,160.67	138,067.38	625,217.26	0.00
MARTHA LAURA ORTEGA DELGADO	2,967.28	0.00	0.00	2,967.28	0.00	0.00
JOSE JUAN MICHEL RAMIREZ	4,892.65	0.00	0.00	4,892.65	0.00	0.00
SALVADOR MONTAÑO GUZMAN	39,100.26	0.00	0.00	0.00	39,100.26	0.00
MICHEL RAMOS RAMON ALEJANDRO	89,608.60	0.00	0.00	0.00	89,608.60	0.00
ROSALLES ACOSTA SILVIA	7,600.00	0.00	0.00	0.00	7,600.00	0.00
ZENAIDO HERNANDEZ ESTRADA	25,502.00	0.00	0.00	16,696.93	8,805.07	0.00
AGUILA DELGADO EDGAR ELEAZAR	6,347.59	0.00	0.00	0.00	6,347.59	0.00
NESTOR LOPEZ GONZALEZ	51.97	0.00	0.00	0.00	51.97	0.00
RAMON NAVARRO OSORIO	5,700.00	0.00	0.00	0.00	5,700.00	0.00
JUAN CARLOS DECENA MENDEZ	670.02	0.00	0.00	0.00	670.02	0.00
VIRIDIANA RODRIGUEZ LOPEZ	1,498.71	0.00	0.00	1,498.71	0.00	0.00
MANZO PEREZ PABLO JAVIER	2,000.00	0.00	0.00	2,000.00	0.00	0.00
WILIBALDO EPITACIO GUTIERREZ DUEÑAS	65,097.47	0.00	0.00	60,000.00	5,097.47	0.00
JOSE GUADALUPE RIOS LARIOS	0.02	0.00	0.00	0.00	0.02	0.00
FLORENCIO LOPEZ CARDENAS	2,510.00	0.00	0.00	0.00	2,510.00	0.00
SALVADOR FUENTES PEDROZA	13,352.60	0.00	0.00	0.00	13,352.60	0.00
KARINA GUADALUPE SALAZAR CHAVEZ	108,935.19	0.00	0.00	0.00	108,935.19	0.00
SERGIO ALEJANDRO POLANCO CABELLOS	0.00	1,854.31	0.00	0.00	0.00	1,854.31
MARIA NEGRETE GAITAN	25,000.00	0.00	0.00	0.00	25,000.00	0.00
ORTEGA VILLASEÑOR JOSE LUCAS	23,598.87	0.00	0.00	0.00	23,598.87	0.00
PEDRO FABIAN CASTILLO VALDEZ	31,302.42	0.00	0.00	0.00	31,302.42	0.00
ALEJANDRO CEBALLOS QUIROZ	33.12	0.00	0.00	0.00	33.12	0.00
ROBERTO ESPINOZA MORFIN	15,808.00	0.00	0.00	0.00	15,808.00	0.00
MENDEZ GONZALEZ OCTAVIO	2,000.00	0.00	0.00	0.00	2,000.00	0.00
FLORA MIREYA UREÑA JARA	0.00	0.20	0.00	0.00	0.00	0.20
OCTAVIO MENDEZ GONZALEZ	0.00	26,052.00	16,500.00	16,500.00	0.00	26,052.00
KARINA MARISOL HEREDIA GUZMAN	48,364.50	0.00	0.00	0.00	48,364.50	0.00
RAMIRO TOSCANO SANCHEZ	6,387.00	0.00	0.00	0.00	6,387.00	0.00
PEDRO SALOME GALARZA FLORES	825.00	0.00	0.00	0.00	825.00	0.00
CORTES POLANCO ERNESTO	3,103.00	0.00	0.00	0.00	3,103.00	0.00
MACIAS JORGE ALEJANDRO	8,300.00	0.00	0.00	0.00	8,300.00	0.00



MUNICIPIO DE COQUIMATLAN, COL.
Sistema Integral de Contabilidad Gubernamental
ANALISIS DE SALDOS CONTABLES
DEL 1 DE ENERO AL 31 DE JULIO DE 2020

Descripción	Saldo Anterior		Movimientos		Saldo Actual	
	Debe	Haber	Debe	Haber	Debe	Haber
HECTOR MARTINEZ BENITEZ	7,848.00	0.00	0.00	0.00	7,848.00	0.00
LINO CASTELLANOS ORLANDO	93,913.52	0.00	0.00	0.00	93,913.52	0.00
CRUZ MAGAÑA EDSON FELIPE	931.28	0.00	0.00	0.00	931.28	0.00
JESUS LOPEZ GARCIA	11,301.85	0.00	0.00	0.00	11,301.85	0.00
JOSE IGNACIO GONZALEZ CARRILLO	500.00	0.00	0.00	0.00	500.00	0.00
PIZANO PEREZ MAYRA CITLALI	99,522.33	0.00	0.00	22,469.81	77,052.52	0.00
GUSTAVO OROZCO REYES	0.00	160.67	160.67	0.00	0.00	0.00
EUGENIA MARGARITA JIMENEZ COBIAN	2,057.90	0.00	0.00	0.00	2,057.90	0.00
ESTEBAN AVALOS VAZQUEZ	3,500.00	0.00	0.00	0.00	3,500.00	0.00
J INES ROSALES QUINTERO	1,000.00	0.00	0.00	0.00	1,000.00	0.00
FERNANDO RAUL ARIAS DUEÑAS	60.00	0.00	500.00	0.00	560.00	0.00
JOSE GUADALUPE BENAVIDES FLORIAN	0.00	0.00	13,000.00	11,042.00	1,958.00	0.00
OTROS DEUDORES DIVERSOS	173,155.57	0.00	0.00	0.00	173,155.57	0.00
AVILA CAPRISTO GILBERTO	4,196.92	0.00	0.00	0.00	4,196.92	0.00
HERMANDEZ BARREDA J. CRUZ	4,196.92	0.00	0.00	0.00	4,196.92	0.00
HERMANDEZ BARREDA J. FRANCISCO	8,393.89	0.00	0.00	0.00	8,393.89	0.00
MARTINEZ ORTEGA NORMA LORENA	5,241.47	0.00	0.00	0.00	5,241.47	0.00
CASTILLO MENDEZ ELIAS ALBERTO	8,215.72	0.00	0.00	0.00	8,215.72	0.00
PADILLA SANDOVAL PEDRO	7,499.48	0.00	0.00	0.00	7,499.48	0.00
BRIZUELA MIRANDA FRANCISCO	2,855.58	0.00	0.00	0.00	2,855.58	0.00
SALVADOR CEJA CHAVIRA	8,999.77	0.00	0.00	0.00	8,999.77	0.00
RENE TEJADA DENIZ	2,499.79	0.00	0.00	0.00	2,499.79	0.00
MA ELVA MEZA NAVA	3,000.00	0.00	0.00	0.00	3,000.00	0.00
LUCIANO RAYAS RAMOS	2,800.00	0.00	0.00	0.00	2,800.00	0.00
VICTOR SAUCEDO NUÑEZ	1,500.00	0.00	0.00	0.00	1,500.00	0.00
ERNESTINA RAMOS CASTILLO	1,799.87	0.00	0.00	0.00	1,799.87	0.00
MARIA LOPEZ MORENO	1,799.86	0.00	0.00	0.00	1,799.86	0.00
BELINDA HERNANDEZ CHINA	2,949.01	0.00	0.00	0.00	2,949.01	0.00
BERTHA VALENCIA MORALES	2,000.00	0.00	0.00	0.00	2,000.00	0.00
JOSE LUIS CARDENAS DE LA TORRE	10,000.00	0.00	0.00	0.00	10,000.00	0.00
YOLANDA AGUILAR BEAS	3,000.00	0.00	0.00	0.00	3,000.00	0.00
DIODELINA AGUIRRE HERNANDEZ	1,000.00	0.00	0.00	0.00	1,000.00	0.00
FRANCISCO CORDOBA PEDRAZA	2,000.00	0.00	0.00	0.00	2,000.00	0.00
MA IRMA LETICIA MUÑIZ	2,508.31	0.00	0.00	0.00	2,508.31	0.00
MA DEL REFUGIO AVALOS LOPEZ	1,500.00	0.00	0.00	0.00	1,500.00	0.00
JOSE MANUEL DIAZ DIAZ	500.00	0.00	0.00	0.00	500.00	0.00
SILVIA MARTINEZ MILANEZ	2,000.00	0.00	0.00	0.00	2,000.00	0.00



MUNICIPIO DE COQUIMATLAN, COL.
Sistema Integral de Contabilidad Gubernamental
ANALISIS DE SALDOS CONTABLES
DEL 1 DE ENERO AL 31 DE JULIO DE 2020

Descripción	Saldo Anterior		Movimientos		Saldo Actual	
	Debe	Haber	Debe	Haber	Debe	Haber
FRANCISCO TOSCANO ROJO	3,000.00	0.00	0.00	0.00	3,000.00	0.00
MATILDE ALEJANDREZ LOPEZ	1,600.00	0.00	0.00	0.00	1,600.00	0.00
JESUS MENDOZA RUIZ	1,000.00	0.00	0.00	0.00	1,000.00	0.00
SIMON RODRIGUEZ SANDOVAL	4,500.00	0.00	0.00	0.00	4,500.00	0.00
MARGARITA CRUZ CAZARES	600.00	0.00	0.00	0.00	600.00	0.00
VENTURINO MACIAS MENDOZA	2,000.00	0.00	0.00	0.00	2,000.00	0.00
MODESTA MARTINEZ RODRIGUEZ	2,000.00	0.00	0.00	0.00	2,000.00	0.00
GUILLERMINA ALCARAZ ROBLES	1,000.00	0.00	0.00	0.00	1,000.00	0.00
MARIA DE LOS ANGELES SOTO	1,500.00	0.00	0.00	0.00	1,500.00	0.00
SANDRA ROMERO MANCILLA	1,500.00	0.00	0.00	0.00	1,500.00	0.00
MARISOL VENTURA CHAVEZ	1,500.00	0.00	0.00	0.00	1,500.00	0.00
NARCISO LEON RUIZ	2,000.00	0.00	0.00	0.00	2,000.00	0.00
ISABEL JUAREZ PATILA	3,000.00	0.00	0.00	0.00	3,000.00	0.00
JUAN SOLIS GALINDO	1,249.97	0.00	0.00	0.00	1,249.97	0.00
OSCAR GARCIA SILVA	5,000.00	0.00	0.00	0.00	5,000.00	0.00
JESUS FERNANDO HEREDIA	3,250.01	0.00	0.00	0.00	3,250.01	0.00
J JESUS SOSA LARIOS	3,750.00	0.00	0.00	0.00	3,750.00	0.00
MA DOLORES RUIZ PEREZ	3,749.00	0.00	0.00	0.00	3,749.00	0.00
MA DE LOURDES POLANCO GONZALEZ	4,000.00	0.00	0.00	0.00	4,000.00	0.00
PEDRO CARDENAS CERVANTES	2,500.00	0.00	0.00	0.00	2,500.00	0.00
ISAIAS PRADO SILVA	4,000.00	0.00	0.00	0.00	4,000.00	0.00
MA MAGDALENA MOPRENO	2,500.00	0.00	0.00	0.00	2,500.00	0.00
FIDELINA LEMUS GONZALEZ	5,000.00	0.00	0.00	0.00	5,000.00	0.00
MA DEL REFUGIO VILLASEÑOR	4,500.00	0.00	0.00	0.00	4,500.00	0.00
LEONARDO GONZAGA BALTAZAR	3,000.00	0.00	0.00	0.00	3,000.00	0.00
GABRIEL MAGAÑA	10,000.00	0.00	0.00	0.00	10,000.00	0.00
ELIZABETH JACOBO PEREZ	5,000.00	0.00	0.00	0.00	5,000.00	0.00
INGRESOS POR RECUPERAR A CORTO PLAZO	0.00	0.00	1,000,000.00	0.00	1,000,000.00	0.00
INGRESOS DEVENGADOS POR PARTICIPACIONES Y APORTACIONES FEDERALES	0.00	0.00	1,000,000.00	0.00	1,000,000.00	0.00
CONVENIOS	0.00	0.00	1,000,000.00	0.00	1,000,000.00	0.00
APOYOS EXTRAORDINARIOS	0.00	0.00	1,000,000.00	0.00	1,000,000.00	0.00
APOYOS EXTRAORDINARIOS DE GOBIENRO DEL ESTADO	0.00	0.00	1,000,000.00	0.00	1,000,000.00	0.00
DEUDORES POR ANTICIPOS DE TESORERIA A CORTO PLAZO	15,762.12	0.00	161,582.53	143,931.62	33,413.03	0.00
DEUDORES POR FONDOS REVOLVENTES	15,762.12	0.00	161,582.53	143,931.62	33,413.03	0.00



MUNICIPIO DE COQUIMATLAN, COL.
Sistema Integral de Contabilidad Gubernamental
ANALISIS DE SALDOS CONTABLES
DEL 1 DE ENERO AL 31 DE JULIO DE 2020

Descripción	Saldo Anterior		Movimientos		Saldo Actual	
	Debe	Haber	Debe	Haber	Debe	Haber
PRESIDENCIA MUNICIPAL	0.00	5,017.93	28,620.32	28,620.32	0.00	5,017.93
PRECIADO BEAS ENRIQUE	0.00	6.00	0.00	0.00	0.00	6.00
SALVADOR FUENTES PEDROZA	710.00	0.00	4,290.00	4,290.00	710.00	0.00
LINO CASTELLANOS ORLANDO	5,000.00	0.00	0.00	5,000.00	0.00	0.00
PIZANO PEREZ MAYRA CITLALI	0.00	10,357.34	10,125.35	10,125.35	0.00	10,357.34
EUGENIA MARGARITA JIMENEZ COBIAN	0.00	109.59	0.00	0.00	0.00	109.59
JOSE GUADALUPE BENAVIDES FLORIAN	0.00	255.00	14,204.97	9,204.97	4,745.00	0.00
OFICIALÍA MAYOR	12,601.47	0.00	132,962.21	114,971.30	30,592.38	0.00
MAGALLAN RAMIREZ SANDRA	0.00	0.00	5,998.90	5,998.90	0.00	0.00
SERGIO HERNANDEZ TORRES	26.21	0.00	4,973.79	4,973.79	26.21	0.00
MONICA LIZETTE GUTIERREZ MENDOZA	6,277.41	0.00	0.00	0.00	6,277.41	0.00
VERONICA CALVARIO MONTAÑO	4,990.00	0.00	0.00	0.00	4,990.00	0.00
ENRIQUE ALEJANDRO PRECIADO URISTA	500.00	0.00	500.00	500.00	500.00	0.00
ARTURO SERAFIN HERNANDEZ SANTANA	500.00	0.00	0.00	0.00	500.00	0.00
WILBALDO EPITACIO GUTIERREZ DUEÑAS	307.85	0.00	15,041.96	349.81	15,000.00	0.00
FRANCISCO ANDRADE SANCHEZ	0.00	0.00	15,000.00	20,389.24	0.00	5,389.24
OCTAVIO TINTOS TRUJILLO	0.00	0.00	91,447.56	82,759.56	8,688.00	0.00
TESORERIA MUNICIPAL	12,999.75	0.00	0.00	340.00	12,659.75	0.00
DELGADO RAMIREZ JACQUELINE	0.00	0.10	0.00	0.00	0.00	0.10
FLORA MIREYA UREÑA JARA	3,000.00	0.00	0.00	0.00	3,000.00	0.00
JESUS LOPEZ GARCIA	5,000.00	0.00	0.00	0.00	5,000.00	0.00
ENRIQUE FIGUEROA FAJARDO	0.00	0.15	0.00	0.00	0.00	0.15
ESTEBAN AVALOS VAZQUEZ	5,000.00	0.00	0.00	340.00	4,660.00	0.00
DEPENDENCIAS SERVICIOS PÚBLICOS	110.35	0.00	0.00	0.00	110.35	0.00
ROGELIO RAMIREZ ARIAS	110.35	0.00	0.00	0.00	110.35	0.00
DEPENDENCIAS OBRAS PÚBLICAS Y/O DESARROLLO URBANO	0.00	4,931.52	0.00	0.00	0.00	4,931.52
SERGIO ALEJANDRO POLANCO CABELLOS	0.00	4,931.52	0.00	0.00	0.00	4,931.52
PRESTAMOS OTORGADOS A CORTO PLAZO	17,063,815.50	0.00	157,381.00	482,340.46	16,738,856.04	0.00
PRÉSTAMOS AL SECTOR PÚBLICO	17,063,815.50	0.00	157,381.00	482,340.46	16,738,856.04	0.00
PRÉSTAMOS PARA ENTIDADES DE LA ADMINISTRACIÓN PARAMUNICIPAL	17,063,815.50	0.00	157,381.00	482,340.46	16,738,856.04	0.00
COMISION DE AGUA POTABLE	16,996,462.50	0.00	157,381.00	482,340.46	16,671,503.04	0.00
SAT	67,353.00	0.00	0.00	0.00	67,353.00	0.00
DERECHOS A RECIBIR BIENES O SERVICIOS	2,140,387.89	0.00	92,550.00	92,550.00	2,140,387.89	0.00
ANTICIPO A PROVEEDORES POR ADQUISICIÓN DE BIENES Y PRESTACIÓN DE SERVICIOS A CORTO PLAZO	1,598,685.76	0.00	92,550.00	92,550.00	1,598,685.76	0.00



MUNICIPIO DE COQUIMATLAN, COL.
Sistema Integral de Contabilidad Gubernamental
ANALISIS DE SALDOS CONTABLES
DEL 1 DE ENERO AL 31 DE JULIO DE 2020

Descripción	Saldo Anterior		Movimientos		Saldo Actual	
	Debe	Haber	Debe	Haber	Debe	Haber
ANTICIPO A PROVEEDORES POR ADQUISICIÓN DE BIENES DE CONSUMO	1,387,911.29	0.00	92,550.00	92,550.00	1,387,911.29	0.00
OMETEOTL LEON URIBE CASTILLO	150,000.00	0.00	0.00	0.00	150,000.00	0.00
SIRIA SARAI ESPINOSA OSEGUERA	278,920.13	0.00	0.00	0.00	278,920.13	0.00
ARTURO VAZQUEZ LANGARICA	0.00	0.00	49,650.00	49,650.00	0.00	0.00
RAFAEL MENDOZA GODINEZ	16,000.00	0.00	0.00	0.00	16,000.00	0.00
PLASENCIA ACUEDUCTO SA DE CV	6,370.00	0.00	0.00	0.00	6,370.00	0.00
FLORENCIO MENDEZ GUTIERREZ	5,000.00	0.00	0.00	0.00	5,000.00	0.00
MA. CARMEN RAMIREZ BARRERA	35,825.00	0.00	0.00	0.00	35,825.00	0.00
NETAHUALCOYOTL AMEZCUA RENTERIA	24,000.00	0.00	0.00	0.00	24,000.00	0.00
JAVIER GONZALEZ CHAVEZ	47,425.30	0.00	2,900.00	2,900.00	47,425.30	0.00
CARLOS MUÑOZ DEL RIO	38,999.86	0.00	0.00	0.00	38,999.86	0.00
PEDRO MICHEL COBIAN	16,109.00	0.00	0.00	0.00	16,109.00	0.00
PLAYERAS Y CAMISAS DE COLIMA S. DE R.L. DE C.V.	162,946.72	0.00	0.00	0.00	162,946.72	0.00
JOSE GUADALUPE PALACIOS GALVAN	17,917.36	0.00	0.00	0.00	17,917.36	0.00
FLORENCIO LARIOS GAYTAN S.A DE C.V.	10,000.00	0.00	0.00	0.00	10,000.00	0.00
BOGAR GERZAIN VALDOVINOS GIL	0.00	0.20	40,000.00	40,000.00	0.00	0.20
ERNESTO RAMOS LOPEZ	2,250.00	0.00	0.00	0.00	2,250.00	0.00
FERNANDO ORTIZ PEREZ	6,090.00	0.00	0.00	0.00	6,090.00	0.00
STAR PUBLICIDAD E IMPRESION, S.A. DE C.V.	24,630.28	0.00	0.00	0.00	24,630.28	0.00
JUAN GABRIEL NUÑEZ BAUTISTA	67,312.00	0.00	0.00	0.00	67,312.00	0.00
JOSE TORRES GARCIA	0.00	18,532.16	0.00	0.00	0.00	18,532.16
MACIAS JORGE ALEJANDRO	4,000.00	0.00	0.00	0.00	4,000.00	0.00
JORGE MANUEL PADILLA CONTRERAS	228,072.00	0.00	0.00	0.00	228,072.00	0.00
YOLANDA JIMENEZ VIDRIO	30,000.00	0.00	0.00	0.00	30,000.00	0.00
LUIS FRANCISCO LOPEZ MONTAÑO	10,000.00	0.00	0.00	0.00	10,000.00	0.00
CRISTINA GUERRERO GALLEGOS	1,276.00	0.00	0.00	0.00	1,276.00	0.00
J. JESUS GONZALEZ HERNANDEZ	14,500.00	0.00	0.00	0.00	14,500.00	0.00
EDGAR OCTAVIO GONZALEZ MEDINA	208,800.00	0.00	0.00	0.00	208,800.00	0.00
ANTICIPO A PROVEEDORES POR PRESTACIÓN DE SERVICIOS	210,774.47	0.00	0.00	0.00	210,774.47	0.00
ENRIQUE ALEJANDRO PRECIADO URISTA	86,428.47	0.00	0.00	0.00	86,428.47	0.00
GUILLERMO NAVARRO OCHOA	30,000.00	0.00	0.00	0.00	30,000.00	0.00
MENESES FLORES FELIPE	30,000.00	0.00	0.00	0.00	30,000.00	0.00
LUIS ALFONSO MACIAS ZEPEDA	10,000.00	0.00	0.00	0.00	10,000.00	0.00
CORPORATIVO ELECTRICO TAPATIO	54,346.00	0.00	0.00	0.00	54,346.00	0.00
ANTICIPO A CONTRATISTAS POR OBRAS	541,702.13	0.00	0.00	0.00	541,702.13	0.00




MUNICIPIO DE COQUIMATLAN, COL.
Sistema Integral de Contabilidad Gubernamental
ANALISIS DE SALDOS CONTABLES
DEL 1 DE ENERO AL 31 DE JULIO DE 2020

Descripción	Saldo Anterior		Movimientos		Saldo Actual	
	Debe	Haber	Debe	Haber	Debe	Haber
PÚBLICAS A CORTO PLAZO						
ANTICIPOS A CONTRATISTAS DE OBRA PÚBLICA POR EJERCICIO FISCAL						
ANTICIPOS EJERCICIO FISCAL 2012						
ANTICIPOS A CONTRATISTAS DE OBRA PÚBLICA CON RECURSOS FAISM						
GILDARDO ALVAREZ PULIDO	50,000.00	0.00	0.00	0.00	50,000.00	0.00
CASTILLO TRINIDAD Y ASOCIADOS S.A DE C.V.	0.00	0.01	0.00	0.00	0.00	0.01
FRANCISCO VEGA CARRILLO	6,890.00	0.00	0.00	0.00	6,890.00	0.00
ANTICIPOS A CONTRATISTAS DE OBRA PÚBLICA CON RECURSOS TRANSFERIDOS DE PROGRAMA 3X1 PARA MIGRANTES	32,919.57	0.00	0.00	0.00	32,919.57	0.00
GILDARDO ALVAREZ PULIDO	13,919.57	0.00	0.00	0.00	13,919.57	0.00
CONSTRUCCION Y MANTENIMIENTO EMACOL S.C.	19,000.00	0.00	0.00	0.00	19,000.00	0.00
SIGPOT	451,892.57	0.00	0.00	0.00	451,892.57	0.00
ACTIVO NO CIRCULANTE	147,727,562.62	0.00	428,754.00	0.00	148,156,316.62	0.00
BIENES INMUEBLES, INFRAESTRUCTURA Y CONSTRUCCIONES EN PROCESO	132,954,012.84	0.00	0.00	0.00	132,954,012.84	0.00
VIVIENDAS	6,474,064.26	0.00	0.00	0.00	6,474,064.26	0.00
VIVIENDAS EN ZONAS MARGINADAS	4,024,064.26	0.00	0.00	0.00	4,024,064.26	0.00
OTRAS VIVIENDAS PARA FINES DEL ENTE PÚBLICO	2,450,000.00	0.00	0.00	0.00	2,450,000.00	0.00
EDIFICIOS NO HABITACIONALES	4,386,372.60	0.00	0.00	0.00	4,386,372.60	0.00
UNIDADES DEPORTIVAS, PARQUES Y JARDINES	4,397,712.00	0.00	0.00	0.00	4,397,712.00	0.00
ESTACIONAMIENTOS Y APARCADEROS	0.00	11,339.40	0.00	0.00	0.00	11,339.40
CONSTRUCCIONES EN PROCESO EN BIENES DE DOMINIO PÚBLICO	107,903,413.77	0.00	0.00	0.00	107,903,413.77	0.00
EDIFICACIÓN HABITACIONAL EN PROCESO	9,716,103.46	0.00	0.00	0.00	9,716,103.46	0.00
AMPLIACION DE VIVIENDA	9,716,103.46	0.00	0.00	0.00	9,716,103.46	0.00
EDIFICACIÓN NO HABITACIONAL EN PROCESO	17,878,414.85	0.00	0.00	0.00	17,878,414.85	0.00
UNIDADES DEPORTIVAS, PARQUES Y JARDINES	10,340,057.19	0.00	0.00	0.00	10,340,057.19	0.00
EDIFICIOS PARA RECREACIÓN, ESPECTÁCULOS Y DE CONVIVENCIA SOCIAL EN ESPACIOS PÚBLICOS	7,538,357.66	0.00	0.00	0.00	7,538,357.66	0.00
CONSTRUCCIÓN DE OBRAS PARA EL ABASTECIMIENTO DE AGUA, PETRÓLEO, GAS, ELECTRICIDAD Y TELECOMUNICACIONES EN PROCESO	13,151,450.27	0.00	0.00	0.00	13,151,450.27	0.00
CONSTRUCCIÓN DE OBRAS PARA EL ABASTECIMIENTO DE AGUA	13,151,450.27	0.00	0.00	0.00	13,151,450.27	0.00
DIVISIÓN DE TERRENOS Y CONSTRUCCIÓN DE	58,730,783.67	0.00	0.00	0.00	58,730,783.67	0.00



MUNICIPIO DE COQUIMATLAN, COL.
Sistema Integral de Contabilidad Gubernamental
ANALISIS DE SALDOS CONTABLES
DEL 1 DE ENERO AL 31 DE JULIO DE 2020

Descripción	Saldo Anterior		Movimientos		Saldo Actual	
	Debe	Haber	Debe	Haber	Debe	Haber
OBRAS DE URBANIZACIÓN EN PROCESO						
CONSTRUCCIÓN DE BARDAS PERIMETRALES PARA LA DIVISION DE TERRENOS	131,652.17	0.00	0.00	0.00	131,652.17	0.00
CONSTRUCCIÓN DE OBRAS DE VIALIDADES	912,739.19	0.00	0.00	0.00	912,739.19	0.00
CONSTRUCCIÓN DE OBRAS DE DRENAJE Y ALCANTARILLADO	6,643,547.90	0.00	0.00	0.00	6,643,547.90	0.00
CONSTRUCCIÓN DE OBRAS DE BANQUETAS, RAMPAS Y MACHUELOS	1,026,741.91	0.00	0.00	0.00	1,026,741.91	0.00
CONSTRUCCIÓN DE OBRAS DE ALUMBRADO PÚBLICO	5,907,264.37	0.00	0.00	0.00	5,907,264.37	0.00
CONSTRUCCIÓN DE OBRAS DE PASOS PEATONALES, PUENTES Y SIMILARES	2,582,683.86	0.00	0.00	0.00	2,582,683.86	0.00
CONSTRUCCIÓN DE OTRAS OBRAS DE URBANIZACIÓN	41,526,154.27	0.00	0.00	0.00	41,526,154.27	0.00
CONSTRUCCIÓN DE VÍAS DE COMUNICACIÓN EN PROCESO	449,124.14	0.00	0.00	0.00	449,124.14	0.00
CONSTRUCCIÓN DE CAMINOS RURALES	449,124.14	0.00	0.00	0.00	449,124.14	0.00
OTRAS CONSTRUCCIONES DE INGENIERÍA CIVIL U OBRA PESADA EN PROCESO	7,410,135.56	0.00	0.00	0.00	7,410,135.56	0.00
OTRAS CONSTRUCCIONES EN PROCESO	7,410,135.56	0.00	0.00	0.00	7,410,135.56	0.00
INSTALACIONES Y EQUIPAMIENTO EN CONSTRUCCIONES EN PROCESO	567,401.82	0.00	0.00	0.00	567,401.82	0.00
VIVIENDAS EN ZONAS MARGINADAS	349,999.84	0.00	0.00	0.00	349,999.84	0.00
CONSTRUCCIÓN DE OBRAS DE ALUMBRADO PÚBLICO	217,401.98	0.00	0.00	0.00	217,401.98	0.00
CONSTRUCCIONES EN PROCESO EN BIENES PROPIOS	14,190,162.21	0.00	0.00	0.00	14,190,162.21	0.00
DIVISIÓN DE TERRENOS Y CONSTRUCCIÓN DE OBRAS DE URBANIZACIÓN EN PROCESO	448,485.30	0.00	0.00	0.00	448,485.30	0.00
CONSTRUCCIÓN DE OBRAS DE ALUMBRADO PÚBLICO	102,416.12	0.00	0.00	0.00	102,416.12	0.00
CONSTRUCCIÓN DE OTRAS OBRAS DE URBANIZACIÓN	346,069.18	0.00	0.00	0.00	346,069.18	0.00
INSTALACIONES Y EQUIPAMIENTO EN CONSTRUCCIONES EN PROCESO	200,395.00	0.00	0.00	0.00	200,395.00	0.00
EDIFICIOS PARA OFICINAS ADMINISTRATIVAS Y DE SERVICIOS AL PÚBLICO	200,395.00	0.00	0.00	0.00	200,395.00	0.00
TRABAJOS DE ACABADOS EN EDIFICACIONES Y OTROS TRABAJOS ESPECIALIZADOS EN PROCESO	13,541,281.91	0.00	0.00	0.00	13,541,281.91	0.00
CONSTRUCCIÓN DE OTRAS OBRAS DE URBANIZACIÓN	13,541,281.91	0.00	0.00	0.00	13,541,281.91	0.00
BIENES MUEBLES						
MOBILIARIO Y EQUIPO DE ADMINISTRACIÓN	14,074,294.90	0.00	0.00	428,754.00	14,503,048.90	0.00
MUEBLES DE OFICINA Y ESTANTERÍA	11,955,491.44	0.00	0.00	428,754.00	12,384,245.44	0.00
EQUIPO DE CÓMPUTO Y DE TECNOLOGÍAS DE LA INFORMACIÓN	39,510.01	0.00	0.00	0.00	39,510.01	0.00
	77,608.64	0.00	0.00	0.00	77,608.64	0.00



MUNICIPIO DE COQUIMATLAN, COL.
Sistema Integral de Contabilidad Gubernamental
ANALISIS DE SALDOS CONTABLES
DEL 1 DE ENERO AL 31 DE JULIO DE 2020

Descripción	Saldo Anterior		Movimientos		Saldo Actual	
	Debe	Haber	Debe	Haber	Debe	Haber
OTROS MOBILIARIOS Y EQUIPOS DE ADMINISTRACIÓN	185,253.56	0.00	428,754.00	0.00	614,007.56	0.00
BIENES DE INVENTARIO SALDOS INICIALES	9,727,501.22	0.00	0.00	0.00	9,727,501.22	0.00
12 ESCRITORIOS DE 1.2 X .60 X .75 (9 CEREOZ Y 3 CHOCOLATES)	17,956.80	0.00	0.00	0.00	17,956.80	0.00
8 MESAS PARA COMPUTADORAS DE .6 X .40 X 75 COLOR CEREOZ	5,382.40	0.00	0.00	0.00	5,382.40	0.00
7 MESAS PAR AIMPRESORAS DE .6 X .40 X .75 COLOR NEGRO	4,790.80	0.00	0.00	0.00	4,790.80	0.00
3 ARCHIVEROS DE 3 GAVETAS COLOR CEREOZ CON NEGRO	8,630.40	0.00	0.00	0.00	8,630.40	0.00
37 SILLAS DE VISTA COLOR CAFE NEGRO BITONADO	11,803.00	0.00	0.00	0.00	11,803.00	0.00
12 SILLAS SECRETARIALES CON BRAZO COLOR NEGRO	13,858.75	0.00	0.00	0.00	13,858.75	0.00
12 SILLON SEMI EJECUTIVO COLOR NEGRO	14,343.17	0.00	0.00	0.00	14,343.17	0.00
6 CONJUNTO DANES COLOR CHOCOLATE	79,448.40	0.00	0.00	0.00	79,448.40	0.00
1 MOSTRADOR DE 2.4 X .60 X 1.10 COLOR CHOCOLATE	8,676.80	0.00	0.00	0.00	8,676.80	0.00
1 CAJONERA TRIPLE COLOR CHOCOLATE	1,496.40	0.00	0.00	0.00	1,496.40	0.00
2 MODULOS EN I DE 1.40 X 1.60 X .60 X .45 X .75 COLOR CEREOZ	2,934.80	0.00	0.00	0.00	2,934.80	0.00
2 LATERALES CON CAJONERAS COLOR CEREOZ CON NEGRO	2,760.80	0.00	0.00	0.00	2,760.80	0.00
1 LIBRERO DE .86 X .40 X 1.90	3,306.00	0.00	0.00	0.00	3,306.00	0.00
1 MODULO DE 2.00 X 2.00 X 1.60 X .40 X .75 COLOR CEREOZ CON NEGRO	6,820.80	0.00	0.00	0.00	6,820.80	0.00
2 LIBREROS DE 1.00 X .40 X 1.20 CON PUERTAS COLOR CEREOZ/NEGRO	8,584.00	0.00	0.00	0.00	8,584.00	0.00
3 LIBRESOS DE 2.40X.40X1.14 CON ENTREPAÑOS Y PUESTAS	16,356.00	0.00	0.00	0.00	16,356.00	0.00
1 LIBRESO DE 2.40 X .40 X .86 CON ENTREPAÑOS Y PUESTAS	4,616.80	0.00	0.00	0.00	4,616.80	0.00
1 MODULO DE RECEPCION DE 7.40X.60X1.10 CON REPISA	11,414.40	0.00	0.00	0.00	11,414.40	0.00
5 PORTA TECLADO DESLIZABLE COLOR CEREOZ CON NEGRO	1,682.00	0.00	0.00	0.00	1,682.00	0.00
5 PORTA CPU MOVILCOLOR CEREOZ CON NEGRO	1,566.00	0.00	0.00	0.00	1,566.00	0.00
5 CAJONERA UN CAJON LAPICERO Y UNO DE ARCHIVO	3,648.20	0.00	0.00	0.00	3,648.20	0.00
1 MEZA PARA IMPRESORA DE 1.00X.50X.75 CEREOZ CON NEGRO	1,148.40	0.00	0.00	0.00	1,148.40	0.00
1 MESA DE JUNATS DE 1.60X.80X.75 COLOR CHOCOLATE	1,728.40	0.00	0.00	0.00	1,728.40	0.00




MUNICIPIO DE COQUIMATLAN, COL.
Sistema Integral de Contabilidad Gubernamental
ANALISIS DE SALDOS CONTABLES
DEL 1 DE ENERO AL 31 DE JULIO DE 2020

Descripción	Saldo Anterior		Movimientos		Saldo Actual	
	Debe	Haber	Debe	Haber	Debe	Haber
1 LIBRERO DE 1.40X.40X2.00 CON PUERTAS COLOR CHOCOLATE	9,744.00	0.00	0.00	0.00	9,744.00	0.00
1 LIBRERO DE 1.70X.40X2 CON PUETAS COLOR CHOCOLATE	8,584.00	0.00	0.00	0.00	8,584.00	0.00
6 SILLAS DE VISTA COLOR CAFE NEGRO BITONADO	3,062.40	0.00	0.00	0.00	3,062.40	0.00
1 MESA DE CENTRO DE .80X.40X.55 COLOR CHOCOLATE	719.20	0.00	0.00	0.00	719.20	0.00
10 SILLONES CH-100 COLOR NEGRO CROMADOS	33,524.00	0.00	0.00	0.00	33,524.00	0.00
1 SILLON OHE-205 CROMADO COLOR NEGRO	6,262.84	0.00	0.00	0.00	6,262.84	0.00
1 MESA DE JUNATS EN FORMA DE U DE 5.00X.60X.75	11,576.80	0.00	0.00	0.00	11,576.80	0.00
2 LIBREROS DE .65X.40X.90 CON PUERTAS COLOR CHOCOLATE	14,414.16	0.00	0.00	0.00	14,414.16	0.00
1 ESCRITORIO DE 2.40X.80X.75 CON CAJONERA Y LATERAL CON CAJONERA	18,700.94	0.00	0.00	0.00	18,700.94	0.00
1 MESA DE CENTRO CON CRISTAL DE .80X.40X.55 COLOR CHOCOLATE	1,532.86	0.00	0.00	0.00	1,532.86	0.00
2 MESA ESQUINERA DE 60X60 CON CRISTAL COLOR CHOCOLATE	2,737.60	0.00	0.00	0.00	2,737.60	0.00
1 GAVETA COLGANTE DE 1.00X.40X.40 COLOR CEREZO CON NEGRO	2,030.00	0.00	0.00	0.00	2,030.00	0.00
1 MUEBLE PARA RED DE .86X.40X1.80 CON PATAS COLOR CREZO	4,292.00	0.00	0.00	0.00	4,292.00	0.00
1 ESCRITORIO DE 1.50X.60X.75 CON LATERAL DE 1.10X.45X.75 Y LIBRERO	6,878.80	0.00	0.00	0.00	6,878.80	0.00
3 CUBIERTAS DE ESCRITORIO DE 1.80X.75 DE 28 MM COLOR CHOCOLATE	3,584.40	0.00	0.00	0.00	3,584.40	0.00
3 PUENTES DE .90X.40 CON PORTA TECLADO	3,375.60	0.00	0.00	0.00	3,375.60	0.00
1 GAVETA COLGANTE DE 1.20X.40X.40 CONTRES PUERTAS	1,914.00	0.00	0.00	0.00	1,914.00	0.00
1 LIBRERO DE 1.10X.40X1.82 CON PUERTAS COLOR CHOCOLATE	4,628.40	0.00	0.00	0.00	4,628.40	0.00
1 MESA DE .70X.40X.72 CON ENTREPAÑO Y RODAJAS	800.40	0.00	0.00	0.00	800.40	0.00
1 MESA DE .70X.40X.75 CON ENTREPAÑOS Y NIVELADORES	754.00	0.00	0.00	0.00	754.00	0.00
1 MUEBLE TIPO GAVETA PARA COCINETA DE 1.76X.40X.60 CON PUERTAS COLOR CHOCOLATE	2,894.20	0.00	0.00	0.00	2,894.20	0.00
1 MUEBLE APARENTE DE 2.05X.60X.83 PARA COCINETA COLOR CHOCOLATE	2,424.40	0.00	0.00	0.00	2,424.40	0.00
1 MUEBLE TIPO GAVETA COLGANTE DE 1.47X.63X.60 CON PUERTAS COLOR CHOCOLATE	4,123.80	0.00	0.00	0.00	4,123.80	0.00



MUNICIPIO DE COQUIMATLAN, COL.
Sistema Integral de Contabilidad Gubernamental
ANALISIS DE SALDOS CONTABLES
DEL 1 DE ENERO AL 31 DE JULIO DE 2020

Descripción	Saldo Anterior		Movimientos		Saldo Actual	
	Debe	Haber	Debe	Haber	Debe	Haber
I MUEBLE APARENTE DE 1.47X.63X93 CON PUERTAS COLOR CHOCOLATE	3,027.60	0.00	0.00	0.00	3,027.60	0.00
1 NICHOS PARA BANDERA DE TRES NIVELES COLOR CHOCOLATE	2,668.00	0.00	0.00	0.00	2,668.00	0.00
1 MESA DE CENTRO DE .80X.80 CON CRISTAL COLOR CHOCOLATE	2,367.56	0.00	0.00	0.00	2,367.56	0.00
1 CUBIERTA DE CRISTAL DE 1.90X.80	807.36	0.00	0.00	0.00	807.36	0.00
1 CUBIERTA DE CRISTAL DE 1.55X.40	330.60	0.00	0.00	0.00	330.60	0.00
1 CUBIERTA DE CRISTAL DE 2.10X.40	451.22	0.00	0.00	0.00	451.22	0.00
1 STAND DE PASTICO CORRUGADO 100% POLIPROPILENO	3,543.80	0.00	0.00	0.00	3,543.80	0.00
1 SALA MOD MANCHESTER 3-2-1	9,350.00	0.00	0.00	0.00	9,350.00	0.00
1 RP-8010-IV SILLON EJEC. RESP. ALTO INORY MEC KNEE-TIL	6,495.77	0.00	0.00	0.00	6,495.77	0.00
2 OHV-54 SILLON DE VISTA CALEA IVORY	3,245.68	0.00	0.00	0.00	3,245.68	0.00
2 PODADORAS MURRAY 6.5HP BOLSA 22 LL 44	11,999.99	0.00	0.00	0.00	11,999.99	0.00
1 IMPRESORA MULTIFUNCIONAL HP F3050	1,200.00	0.00	0.00	0.00	1,200.00	0.00
1 ESTUFA ACROS MOD AFT1800T	4,593.01	0.00	0.00	0.00	4,593.01	0.00
1 BASCULA CON ESTIRAMIENTO CAMRY	4,749.97	0.00	0.00	0.00	4,749.97	0.00
13 BASCULA DE PUISO SENCILLA CAMRY	8,840.05	0.00	0.00	0.00	8,840.05	0.00
2 SET BAUNOMENTRO CON ESTETOSCOPIO DUPLEX LUMED	1,409.99	0.00	0.00	0.00	1,409.99	0.00
13 RADIOGRABADORA SONY MOD.CFD-RG880CP	51,350.11	0.00	0.00	0.00	51,350.11	0.00
1 REPRODUCTOR DE VIDEO SONY XGA VPL-EX100	7,500.00	0.00	0.00	0.00	7,500.00	0.00
1 LAPTOP SONY VPCYB35AL/S,PLATA	7,769.99	0.00	0.00	0.00	7,769.99	0.00
1 CAMARA DIGITAL SONY W570	9,928.95	0.00	0.00	0.00	9,928.95	0.00
1 MESA DE MAYO,CROMADA.DE 1.20X80MTS.	3,364.00	0.00	0.00	0.00	3,364.00	0.00
1 PORTAFOLIO PARA LA COMPUTADORA SONY VPCK20ALW BLANCA	710.00	0.00	0.00	0.00	710.00	0.00
1 MEMORIA USB KINGSTON 16 GB	350.00	0.00	0.00	0.00	350.00	0.00
1 MEMORIA DE 16 GB SD PARA CAMARA SONY MOD.DSCW570	700.00	0.00	0.00	0.00	700.00	0.00
1 BOCINAS PARA COMPUTADORA ACTEK SERIE 370	600.00	0.00	0.00	0.00	600.00	0.00
1 LECTOR DE MEMORIA CON ENTRADA ESB	150.00	0.00	0.00	0.00	150.00	0.00
3 LICUADORA PROCTOR SILEX MOD. 53171R 3 VEL	2,367.06	0.00	0.00	0.00	2,367.06	0.00
4 VAPORERAS DE ACERO VASCONIA	2,640.02	0.00	0.00	0.00	2,640.02	0.00
5 CUCHARON PARA AGUA VASCONIA	399.91	0.00	0.00	0.00	399.91	0.00
1 SILLA SECRETARIAL MOD-E-20 NEGRO	785.00	0.00	0.00	0.00	785.00	0.00



MUNICIPIO DE COQUIMATLAN, COL.
Sistema Integral de Contabilidad Gubernamental
ANALISIS DE SALDOS CONTABLES
DEL 1 DE ENERO AL 31 DE JULIO DE 2020

Descripción	Saldo Anterior		Movimientos		Saldo Actual	
	Debe	Haber	Debe	Haber	Debe	Haber
3 SILLAS SECRETARIALES COLOR VINO	1,397.25	0.00	0.00	0.00	1,397.25	0.00
2 SILLAS SECRETARIALES ERGONOMICO	1,999.85	0.00	0.00	0.00	1,999.85	0.00
2 SILLA JIFA DE VISITANTE	598.00	0.00	0.00	0.00	598.00	0.00
ESCALERA EXTENSION 494+28ESC.8.54 MTS.	2,116.00	0.00	0.00	0.00	2,116.00	0.00
8 COMPUTADORAS MARCA HP MS230LA 2GB	87,447.02	0.00	0.00	0.00	87,447.02	0.00
PORTATIL EEE PC.1001PXD-EM17	4,599.99	0.00	0.00	0.00	4,599.99	0.00
CAMARA CLEAR SHORT 30	247.02	0.00	0.00	0.00	247.02	0.00
PORTACAMARA	25.00	0.00	0.00	0.00	25.00	0.00
MOTOBOMBA CENTRIFUGA HORIZONTAL MARCA EVANS MODELO 4HME0200A	3,880.00	0.00	0.00	0.00	3,880.00	0.00
AIRE ACONDICIONADO TIPO MINI SPLIT	48,394.04	0.00	0.00	0.00	48,394.04	0.00
GATO DE PATIN 3 TONELADAS TORIN	2,400.00	0.00	0.00	0.00	2,400.00	0.00
EQUIPO KENWOOD MODELO TX 2302K, VHF , 16 CANALES, 5 WATTS	8,725.21	0.00	0.00	0.00	8,725.21	0.00
MOTOBOMBA 1" KOSHIN 1.5 HP	4,200.00	0.00	0.00	0.00	4,200.00	0.00
DESBROZADORA HUSQVARNA MODELO 345FR 45.7 CC	69,045.01	0.00	0.00	0.00	69,045.01	0.00
PODADORA MTD 6.25 HP 21 CON BOLSA 3 EN 1	5,999.99	0.00	0.00	0.00	5,999.99	0.00
TRACTOR HUSQVARNA 23HP KOHLER 46	54,900.00	0.00	0.00	0.00	54,900.00	0.00
RADIO KENWOOD TK2302 S-B102888	5,800.00	0.00	0.00	0.00	5,800.00	0.00
TELEFONO UNILINEA KY TS 5500	930.00	0.00	0.00	0.00	930.00	0.00
VEHICULO TOYOTA HILUX DOB. CAB SR MODELO 2014 (3)	746,068.98	0.00	0.00	0.00	746,068.98	0.00
SEIS COMPUTADORAS ARMADAS	65,417.04	0.00	0.00	0.00	65,417.04	0.00
DOS MULTIFUNCIONAL LASER BROTHER MFC-8710DW	12,191.60	0.00	0.00	0.00	12,191.60	0.00
IMPRESORA EPSON L 120	2,290.00	0.00	0.00	0.00	2,290.00	0.00
LAP TOP BUNDLE NAN14	48,099.59	0.00	0.00	0.00	48,099.59	0.00
IMPRESORA HP DESIGNJET	87,114.46	0.00	0.00	0.00	87,114.46	0.00
REGULADOR DE VOLTAJE 300	1,450.00	0.00	0.00	0.00	1,450.00	0.00
NO BREAK SMART BIT	8,004.00	0.00	0.00	0.00	8,004.00	0.00
1 EQUIPO DE COMPUTO PORCESADOR INTEL 21.5 P	8,305.00	0.00	0.00	0.00	8,305.00	0.00
2 EQUIPO DE COMPUTO PROCESADOR INTEL 23 PL	19,540.00	0.00	0.00	0.00	19,540.00	0.00
8 EQUIPO COMPUTO PROCESADOR INTEL 21.5 P	74,800.00	0.00	0.00	0.00	74,800.00	0.00
1 EQUIPO DE COMPUTO PROCESADOR 15 4460	14,425.00	0.00	0.00	0.00	14,425.00	0.00
MOBILIARIO Y EQUIPO EDUCACIONAL Y RECREATIVO	963,788.00	0.00	0.00	0.00	963,788.00	0.00
OTRO MOBILIARIO Y EQUIPO EDUCACIONAL Y RECREATIVO	963,788.00	0.00	0.00	0.00	963,788.00	0.00
EQUIPO DE DEFENSA Y SEGURIDAD	1,155,015.46	0.00	0.00	0.00	1,155,015.46	0.00



MUNICIPIO DE COQUIMATLAN, COL.
Sistema Integral de Contabilidad Gubernamental
ANALISIS DE SALDOS CONTABLES
DEL 1 DE ENERO AL 31 DE JULIO DE 2020

Descripción	Saldo Anterior		Movimientos		Saldo Actual	
	Debe	Haber	Debe	Haber	Debe	Haber
OTROS BIENES MUEBLES PARA LA DEFENSA Y SEGURIDAD	1,155,015.46	0.00	0.00	0.00	1,155,015.46	0.00
ACTIVOS DIFERIDOS	699,254.88	0.00	0.00	0.00	699,254.88	0.00
ESTUDIOS, FORMULACIÓN Y EVALUACIÓN DE PROYECTOS	699,254.88	0.00	0.00	0.00	699,254.88	0.00
ESTUDIOS, FORMULACIÓN Y EVALUACIÓN DE PROYECTOS ESTRATEGICOS	699,254.88	0.00	0.00	0.00	699,254.88	0.00
PASIVO						
PASIVO CIRCULANTE	0.00	66,049,346.45	80,482,920.68	70,421,271.15	0.00	55,987,696.92
CUENTAS POR PAGAR A CORTO PLAZO	0.00	59,183,249.26	80,482,920.68	69,550,270.67	0.00	48,250,599.25
SERVICIOS PERSONALES POR PAGAR A CORTO PLAZO	0.00	45,471,906.70	77,157,793.08	69,511,200.81	0.00	37,825,314.43
POR EL DEVENGO DE LA NÓMINA DEL PERSONAL DE CARÁCTER PERMANENTE	0.00	6,426,436.95	33,221,799.12	32,886,294.98	0.00	6,090,932.81
PERSONAL DE BASE SINDICALIZADO	0.00	47,471.82	918,926.42	913,292.35	0.00	41,837.75
MA. DOLORES MENDEZ BENITEZ	0.00	2,993.17	6,717.29	6,717.29	0.00	2,993.17
ELIDA PADILLA SANDOVAL	3,128.70	0.00	5,631.02	8,759.72	0.00	0.00
SILVIA MEJIA NAVARRO	0.00	7,432.79	12,966.91	12,966.91	0.00	7,432.79
MARISOL DELGADO FRANCO	0.00	0.89	0.00	0.00	0.00	0.89
MARIBEL DELGADO FRANCO	0.00	0.89	2,021.88	2,021.88	0.00	0.89
ROGELIO BRUST VIRGEN	0.00	4,575.68	24,693.32	20,117.64	0.00	0.00
DORA BELINDA BENAVIDES RAMOS	0.00	0.89	10,956.90	10,956.90	0.00	0.89
ESPINOZA TORRES CANDELARIO	0.00	8,860.72	25,987.73	25,987.73	0.00	8,860.72
RIGOBERTO CASTRO CASTAÑEDA	0.00	0.00	2,950.00	2,950.00	0.00	0.00
EDUARDO FUENTES LOPEZ	0.00	1,815.36	9,187.00	9,187.00	0.00	1,815.36
ENRIQUE ALEJANDRO PRECIADO URISTA	0.00	5,446.07	48,115.41	48,115.41	0.00	5,446.07
ARTURO SERAFIN HERNANDEZ SANTANA	0.00	0.00	20,038.28	20,038.28	0.00	0.00
JOSE GUADALUPE RIOS LARIOS	0.00	0.00	5,373.68	5,373.68	0.00	0.00
ENRIQUE GALVAN CASTELLANOS	2,679.81	0.00	22,133.27	23,287.85	1,525.23	0.00
ANA MARIBEL RAMIREZ ROSALES	0.00	0.00	3,467.75	3,467.75	0.00	0.00
GALVAN AGUILAR SILVIA ALEJANDRA	0.00	0.00	31,217.31	31,217.31	0.00	0.00
MA. LUCILA DELGADO FRANCO	0.00	1,540.83	4,622.49	3,081.66	0.00	0.00
DECENA MOLINA JOSE LUIS	0.00	0.00	5,724.74	5,724.74	0.00	0.00
CERVANTES COBIAN ENRIQUE ALEJANDRO	0.00	4,534.14	23,807.53	19,273.39	0.00	0.00
ROSARIO YAZMIN RINCON DELGADO	0.00	1,698.89	17,440.07	17,440.07	0.00	0.00
BAUDELIA HERNANDEZ CRUZ	0.00	0.00	6,718.59	6,718.59	0.00	0.00
MA. DEL ROSARIO SOTO RODRIGUEZ	0.00	9,823.64	11,047.00	11,047.00	0.00	9,823.64



MUNICIPIO DE COQUIMATLAN, COL.
Sistema Integral de Contabilidad Gubernamental
ANALISIS DE SALDOS CONTABLES
DEL 1 DE ENERO AL 31 DE JULIO DE 2020

Descripción	Saldo Anterior		Movimientos		Saldo Actual	
	Debe	Haber	Debe	Haber	Debe	Haber
PATRICIA DELGADO CARRILLO	0.00	0.00	32,809.97	32,809.97	0.00	0.00
MA. ESTHER REYES ZAMORA	0.00	0.00	1,377.32	1,377.32	0.00	0.00
NAYELI RODEA VARGAS	0.00	0.00	4,935.30	4,935.30	0.00	0.00
MA. LUISA MEZA RAMIREZ	0.00	0.00	3,675.00	3,675.00	0.00	0.00
HERNANDEZ LOPEZ ARTURO	7,108.98	0.00	1,454.97	8,563.95	0.00	0.00
GUTIERREZ LOPEZ J. GUADALUPE	0.00	4,575.68	5,727.47	5,727.47	0.00	4,575.68
MARTIN A. ROLON MUNGUIA	0.00	0.00	22,500.00	22,500.00	0.00	0.00
JUAN VAZQUEZ TEODORO	3,187.20	0.00	0.00	0.00	3,187.20	0.00
HUGO CARDENAS GONZALEZ	0.00	0.00	4,900.00	4,900.00	0.00	0.00
POLANCO LARIOS JESUS CANDELARIO	0.00	0.00	14,747.34	14,747.34	0.00	0.00
J. GUADALUPE LOPEZ MOJICA	11,026.55	0.00	33,700.96	33,700.96	11,026.55	0.00
SIMON MUÑIZ MARTINEZ	0.00	4,575.68	13,727.04	9,151.36	0.00	0.00
CHRISTIAN JOEL MUÑIZ DELGADO	0.00	10,000.00	1,316.97	1,316.97	0.00	10,000.00
YADIRA NAYELI FRANCO TOPETE	0.00	0.00	1,118.49	1,118.49	0.00	0.00
LEON RINCON GUILLERMO	0.00	0.00	3,243.40	3,243.40	0.00	0.00
RICARDO LOPEZ SUAREZ	0.00	0.00	24,885.98	24,885.98	0.00	0.00
AURORA MONTES MICHEL	0.00	0.00	896.51	896.51	0.00	0.00
NESTOR LOPEZ GONZALEZ	0.00	0.00	7,978.47	7,978.47	0.00	0.00
JESUS ANDRADE VENEGAS	0.00	0.00	2,927.31	2,927.31	0.00	0.00
ANA SUGHEY LOPEZ SANTOYO	0.00	0.00	3,069.03	3,069.03	0.00	0.00
BELÉN CERVANTES VARGAS	0.00	0.00	1,637.46	1,637.46	0.00	0.00
JOSE ALFREDO SOTO RODRIGUEZ	0.00	0.00	20,344.95	20,344.95	0.00	0.00
SALVADOR MONTAÑO GUZMAN	0.00	0.00	62,206.18	62,206.18	0.00	0.00
J. JESUS BENAVIDES RODRIGUEZ	0.00	0.00	31,701.39	31,701.39	0.00	0.00
NORMA PATRICIA COBIAN LARIOS	0.00	0.00	8,462.26	8,462.26	0.00	0.00
REYNALDA CASTAÑEDA AMADOR	0.00	0.00	5,100.90	5,100.90	0.00	0.00
BARRETO LOPEZ REYES	0.00	0.00	2,652.42	2,652.42	0.00	0.00
LIDIA ALEJANDRA LOPEZ TRUJILLO	0.00	0.00	2,719.34	2,719.34	0.00	0.00
OSCAR LUIS NAVARRO LOPEZ	0.00	0.00	1,521.83	1,521.83	0.00	0.00
JOSE ANTONIO GUZMAN ZUÑIGA	0.00	0.00	45,583.58	45,583.58	0.00	0.00
RAFAEL GALVAN CASTELLANOS	0.00	352.06	0.00	0.00	0.00	352.06
MANUEL CONTRERAS JIMENEZ	0.00	0.00	2,210.10	2,210.10	0.00	0.00
ANTONIO CERVANTES CAZARES	0.00	0.00	1,324.05	1,324.05	0.00	0.00
LIVIER SANTANA COBIAN	0.00	1,800.00	22,555.68	20,755.68	0.00	0.00
GENOVEVA URISTA GONZALEZ	0.00	0.00	2,823.69	2,823.69	0.00	0.00
RAMON MANZO ROSALES	0.00	0.00	16,057.84	16,057.84	0.00	0.00
GLORIA MELCHOR FLORES	0.00	0.00	5,171.61	5,171.61	0.00	0.00




MUNICIPIO DE COQUIMATLAN, COL.
Sistema Integral de Contabilidad Gubernamental
ANALISIS DE SALDOS CONTABLES
DEL 1 DE ENERO AL 31 DE JULIO DE 2020

Descripción	Saldo Anterior		Movimientos		Saldo Actual	
	Debe	Haber	Debe	Haber	Debe	Haber
ROSA EVELIA LARIOS NAVARRO	0.00	0.00	42,764.52	42,764.52	0.00	0.00
MARTA EUGENIA GALLARDO OSORIO	0.00	0.00	12,021.88	12,021.88	0.00	0.00
FRANCISCO ANDRADE VENEGAS	0.00	4,575.68	7,569.06	7,569.06	0.00	4,575.68
MANUEL RINCON RAMOS	0.00	0.00	1,699.00	1,699.00	0.00	0.00
MA. GUADALUPE VENEGAS BARAJAS	0.00	0.00	1,343.53	1,343.53	0.00	0.00
ABEL CARDENAS GUTIERREZ	0.00	0.00	21,155.54	21,155.54	0.00	0.00
JORGE ARMANDO GONZALEZ GUTIERREZ	0.00	0.00	46,176.97	46,176.97	0.00	0.00
MARIA CRUZ VENTURA MARTINEZ	0.00	0.00	2,982.20	2,982.20	0.00	0.00
ENRIQUETA SANTANA LLAMAS	0.00	0.00	1,659.52	1,659.52	0.00	0.00
OCHOA GUTIERREZ OSWALDO MANUEL	0.00	0.00	7,783.27	7,783.27	0.00	0.00
ABEL RINCON RAMOS	0.00	0.00	5,329.30	5,329.30	0.00	0.00
BENITES GUTIERREZ MA. ELENA	0.00	0.00	28,300.85	28,300.85	0.00	0.00
MAYRE DENIZ ROSALES	0.00	0.00	12,636.36	12,636.36	0.00	0.00
DORA LILIA GUTIERREZ ALVARADO	0.00	0.00	9,621.44	9,621.44	0.00	0.00
PERSONAL DE BASE	2,485.21	0.00	39,022.91	39,022.91	2,485.21	0.00
SILVIA OLAGUE CARRASCO	2,485.21	0.00	3,815.66	3,815.66	2,485.21	0.00
NORMA YESENIA JIMENEZ COBIAN	0.00	0.00	18,150.30	18,150.30	0.00	0.00
MARIA PLONEDA OROZCO	0.00	0.00	8,056.95	8,056.95	0.00	0.00
ALFREDO OROZCO HERNANDEZ	0.00	0.00	9,000.00	9,000.00	0.00	0.00
PERSONAL DE CONFIANZA Y FUNCIONARIOS	0.00	1,940,318.64	5,330,700.83	5,289,815.27	0.00	1,899,433.08
ANTONIO PEREZ ALCALA	300.00	0.00	1,000.00	1,000.00	300.00	0.00
ROBERTO MORALES CONTRERAS	0.00	1,598.09	56,573.78	56,573.78	0.00	1,598.09
JOSE VICTOR MORAN LOPEZ	42,236.96	0.00	9,777.22	52,014.18	0.00	0.00
ADAME GUTIERREZ MA. GUADALUPE	0.00	8,413.72	58,993.06	50,559.34	20.00	0.00
H. AYUNTAMIENTO DE COQUIMATLAN, COLIMA	459,731.92	0.00	0.00	0.00	459,731.92	0.00
MA. CARMEN VARGAS CALVARIO	0.00	4,422.78	4,422.78	4,422.78	0.00	4,422.78
YOLANDA JIMENEZ VIDRIO	0.00	380,030.00	498,053.30	413,053.30	0.00	295,030.00
GUTIERREZ MORALES MARCELINO	0.00	20,028.00	14,028.00	14,028.00	0.00	20,028.00
ROBERTO GEORGE GALLARDO	0.00	7,500.00	30,000.00	30,000.00	0.00	7,500.00
JOSE JUAN MICHEL RAMIREZ	0.00	2,957.90	0.00	0.00	0.00	2,957.90
J. JESUS RODRIGUEZ RUIZ	0.00	1,500.00	12,000.00	12,000.00	0.00	1,500.00
MANZO PEREZ PABLO JAVIER	24,682.52	0.00	0.00	0.00	24,682.52	0.00
MICHEL RAMOS RAMON ALEJANDRO	0.00	12,000.00	12,000.00	12,000.00	0.00	12,000.00
MA. CARMEN ESPINDOLA IBARRA	0.00	1,140.00	1,140.00	1,140.00	0.00	1,140.00
LEOBARDO SANDOVAL GONZALEZ	0.00	16,671.37	0.00	0.00	0.00	16,671.37
JOSE ALFREDO GUTIERREZ COBARRUBIAS	0.00	1,140.00	1,140.00	1,140.00	0.00	1,140.00
JOSE DE JESUS LOPEZ DIAZ	0.00	1,140.00	1,140.00	1,140.00	0.00	1,140.00



MUNICIPIO DE COQUIMATLAN, COL.
Sistema Integral de Contabilidad Gubernamental
ANALISIS DE SALDOS CONTABLES
DEL 1 DE ENERO AL 31 DE JULIO DE 2020

Descripción	Saldo Anterior		Movimientos		Saldo Actual	
	Debe	Haber	Debe	Haber	Debe	Haber
MARTHA LAURA ORTEGA DELGADO	0.00	250.47	0.00	0.00	0.00	250.47
MAGALLAN RAMIREZ SANDRA	0.00	10.12	0.00	0.00	0.00	10.12
GUSTAVO OROZCO REYES	0.00	2,500.00	2,500.00	0.00	0.00	2,500.00
RUVALCABA VEGA MIRNA LORENA	0.00	2,132.00	0.00	0.00	0.00	2,132.00
CRUZ NAVARRO RAFAEL	0.00	36,000.00	36,000.00	0.00	0.00	36,000.00
JOSE LUIS FRANCO TOPETE	0.00	0.00	1,847.15	1,436.63	410.52	0.00
LUIS MIGUEL CASTELLANOS VALENCIA	0.00	12,333.32	12,333.32	12,333.32	0.00	12,333.32
WILBALDO EPTACIO GUTIERREZ DUEÑAS	0.00	11,111.55	133,336.33	122,386.92	0.00	162.14
EDIVALDO ROSALES RICARTE	0.00	12,600.00	12,600.00	12,600.00	0.00	12,600.00
FERNANDO CARRILLO ZAMBRANO	0.00	3,800.00	3,800.00	3,800.00	0.00	3,800.00
JOSE ANTONIO ALCARAZ ROBLES	0.00	21,919.51	23,597.51	23,597.51	0.00	21,919.51
MIGUEL OROZCO CHAVEZ	0.00	30,887.50	27,387.50	27,387.50	0.00	30,887.50
EUGENIA MARGARITA JIMENEZ COBIAN	0.00	8,866.35	8,866.35	8,866.35	0.00	8,866.35
BEATRIZ ADRIANA RAMIREZ PADILLA	328.00	0.00	0.00	0.00	328.00	0.00
ARMANDO POLANCO PEREZ	0.00	5,000.00	33,053.30	33,053.30	0.00	5,000.00
MONICA LIZETTE GUTIERREZ MENDOZA	0.00	31,237.87	23,880.00	23,880.00	0.00	31,237.87
JOSE MANUEL GARCIA CHAVEZ	0.00	7,157.38	0.00	0.00	0.00	7,157.38
JORGE RIOS GUZMAN	0.00	3,617.21	3,617.21	3,617.21	0.00	3,617.21
NORBERTO ESCAREÑO AVIÑA	0.00	18,396.97	0.00	0.00	0.00	18,396.97
JOSE MERCADO PLASCENCIA	3,967.79	0.00	0.00	0.00	3,967.79	0.00
GONZALO JUAREZ HERNANDEZ	0.00	10,428.83	10,428.83	10,428.83	0.00	10,428.83
JAIME OROZCO CALVARIO	0.00	19,790.00	0.00	0.00	0.00	19,790.00
ENRIQUE CORTES GARCIA	0.00	19,760.00	19,760.00	19,760.00	0.00	19,760.00
SERGIO OCHOA MARTINEZ	0.00	1,000.00	1,000.00	1,000.00	0.00	1,000.00
MANUEL PIZANO RAMOS	290.33	0.00	6,895.75	6,895.75	290.33	0.00
JOSE DE JESUS MEJIA QUIROZ	0.00	8,360.00	5,510.00	5,510.00	0.00	8,360.00
MARGARITO MARTINEZ AYALA	7,000.00	0.00	0.00	0.00	7,000.00	0.00
SALVADOR FUENTES PEDROZA	0.00	0.50	0.00	0.00	0.00	0.50
VICTOR MANUEL CALVARIO MONTAÑO	0.00	31,262.58	42,262.58	42,262.58	0.00	31,262.58
ERIKA ALEJANDRINA TEJEDA AGUILAR	0.00	31,600.00	31,600.00	31,600.00	0.00	31,600.00
LEONOR ALCARAZ MANZO	0.00	10,800.00	17,800.00	17,800.00	0.00	10,800.00
RAMIRO TOSCANO SANCHEZ	0.00	35,776.68	39,776.68	39,776.68	0.00	35,776.68
RAUL JUAREZ FLORIAN	0.00	1,928.00	954,993.03	954,993.03	0.00	1,928.00
LARIOS ORTEGA PEDRO	0.00	138,626.05	24,000.00	24,000.00	0.00	138,626.05
JOSE GUADALUPE BENAVIDES FLORIAN	0.00	1,082.11	0.00	0.00	0.00	1,082.11
RAMIRO REYES ESPINOZA	0.00	0.00	2,667.67	2,667.67	0.00	0.00
ANGELICA CELESTE MONTAÑO GARCÍA	0.00	16,583.33	7,125.00	7,125.00	0.00	16,583.33



MUNICIPIO DE COQUIMATLAN, COL.
Sistema Integral de Contabilidad Gubernamental
ANÁLISIS DE SALDOS CONTABLES
DEL 1 DE ENERO AL 31 DE JULIO DE 2020

Descripción	Saldo Anterior		Movimientos		Saldo Actual	
	Debe	Haber	Debe	Haber	Debe	Haber
RUBEN DÍAZ FARIAS	0.00	3,000.00	3,000.00	3,000.00	0.00	3,000.00
SERGIO JESUS OCHOA MARTINEZ	0.00	4,166.35	4,166.35	4,166.35	0.00	4,166.35
JOSE APOLINAR SANCHEZ VARGAS	0.00	19,272.87	13,416.67	13,416.67	0.00	19,272.87
ERIKA ALEJANDRINA TEJADA AGUILAR	3,600.00	0.00	0.00	0.00	3,600.00	0.00
JOSE GUADALUPE BENAVIDES FLORIAN	6,547.70	0.00	0.00	0.00	6,547.70	0.00
CONRADO VAZQUEZ NAVARRO	0.00	3,617.21	0.00	0.00	0.00	3,617.21
ORTEGA VILLASEÑOR JOSE LUCAS	0.00	13,730.74	8,976.00	8,976.00	0.00	13,730.74
JOSE ROSARIO GALARZA FLORES	2,000.00	0.00	0.00	0.00	2,000.00	0.00
RAUL PULIDO JUAREZ	0.00	4,572.19	104,715.68	104,715.68	0.00	4,572.19
JORGE FABIAN DE LA MORA TORRES	0.00	21,811.45	15,806.96	15,806.96	0.00	21,811.45
J. JESUS BARAJAS	0.00	3,617.21	0.00	0.00	0.00	3,617.21
RUIZ GEORGE LUIS ENRIQUE	0.00	15,847.05	583.78	583.78	0.00	15,847.05
MARIBEL MEDINA VACA	1,481.10	0.00	0.00	1,481.10	0.00	0.00
BASILIO SOLANO COBIAN	0.00	0.00	1,000.00	1,000.00	0.00	0.00
DUEÑAS ELIAS MA. DEL ROSARIO	0.00	0.00	1,000.00	1,000.00	0.00	0.00
JOSE LUIS CONTRERAS DE JESUS	0.00	1,875.48	1,875.48	1,875.48	0.00	1,875.48
GLORIA MARINA ESPINOZA GOMEZ	0.00	6,170.00	11,000.00	11,000.00	0.00	6,170.00
ENRIQUE LÓPEZ OCHOA	0.00	1,140.00	1,140.00	1,140.00	0.00	1,140.00
JUAN FRANCISCO PEREZ GALLARDO	0.00	5,676.62	23,556.01	23,556.01	0.00	5,676.62
HERNANDEZ BELTRAN MARIA LOURDES	0.00	750.00	750.00	750.00	0.00	750.00
VELASCO LARIOS ABRAHAM ALEJANDRO	0.00	750.00	750.00	750.00	0.00	750.00
EFREN RUELAS BARAJAS	0.00	0.00	3,408.41	3,408.41	0.00	0.00
RIGOBERTO CHAVIRA VAZQUEZ	0.00	0.00	1,000.00	1,000.00	0.00	0.00
JOSE ESPIRIDION SANDOVAL TADEO	0.00	624.29	0.00	0.00	0.00	624.29
FERNANDO VILLAVICENCIO LUGO	0.00	114,535.00	0.00	0.00	0.00	114,535.00
MARIA DE LOURDES HERNÁNDEZ BELTRAN	0.00	3,900.00	3,900.00	3,900.00	0.00	3,900.00
JORGE LUNA BERNABÉ	0.00	24,337.98	60,997.64	60,997.64	0.00	24,337.98
JOSE REMIGIO JUAREZ LEON	0.00	10,557.00	6,757.00	6,757.00	0.00	10,557.00
JAIME USIEL VALENCIA HERNÁNDEZ	0.00	3,317.21	3,317.21	3,317.21	0.00	3,317.21
ALEJANDRO CEBALLOS QUIROZ	0.00	8,646.50	0.00	0.00	0.00	8,646.50
ENRIQUE GÓMEZ LÓPEZ	0.00	3,695.00	3,695.00	3,695.00	0.00	3,695.00
MARCO ANTONIO ESPÍRITU ISORDIA	0.00	9,224.21	0.00	0.00	0.00	9,224.21
MA. GUADALUPE GUTIÉRREZ NAVARRO	1,569.45	0.00	0.00	0.00	1,569.45	0.00
JESÚS ADÁN NAVARRO GARCÍA	0.00	6,000.00	6,000.00	6,000.00	0.00	6,000.00
NICASIO GARCÍA ROSALES	0.00	9,492.00	7,192.00	7,192.00	0.00	9,492.00
ALCARAZ FLORES VÍCTOR MANUEL	0.00	3,600.00	0.00	0.00	0.00	3,600.00
ALEJANDRO CAMARENA VENTURA	0.00	14,000.00	10,000.00	10,000.00	0.00	14,000.00



MUNICIPIO DE COQUIMATLAN, COL.
Sistema Integral de Contabilidad Gubernamental
ANALISIS DE SALDOS CONTABLES
DEL 1 DE ENERO AL 31 DE JULIO DE 2020

Descripción	Saldo Anterior		Movimientos		Saldo Actual	
	Debe	Haber	Debe	Haber	Debe	Haber
CELINA ORTEGA SOLANO	3,983.85	0.00	0.00	0.00	3,983.85	0.00
JUDITH GUADALUPE DUARTE SÁNCHEZ	0.00	750.00	750.00	0.00	0.00	750.00
ANTONIO PEREZ LOPEZ	0.00	0.00	2,000.00	0.00	0.00	0.00
BERENICE RIOS AREVALOS	0.00	31,779.09	15,806.96	15,806.96	0.00	31,779.09
SILVESTRE VERDUZCO CORONA	0.00	8,400.00	8,400.00	0.00	0.00	8,400.00
JOSE LUIS MORFIN MATA	0.00	6,187.50	6,187.50	0.00	0.00	6,187.50
MARIA ALCAZAR CRUZ	0.00	300.00	300.00	0.00	0.00	300.00
SILVIA JANET CONTRERAS SEGOBIANO	0.00	6,756.52	4,356.52	4,356.52	0.00	6,756.52
ERIKA GUADALUPE ORDÁZ PLONEDA	12,544.04	0.00	3,905.42	3,905.42	12,544.04	0.00
ANDRES ALBERTO OROZCO LARIOS	0.00	4,222.19	0.00	0.00	0.00	4,222.19
ANDRES ALBERTO OROZCO LARIOS	0.00	175.00	175.00	0.00	0.00	175.00
EDUARDO DE LA MORA HERRERA	0.00	3,617.21	0.00	0.00	0.00	3,617.21
JOSE NUÑEZ FIGUEROA	0.00	6,435.48	6,435.48	0.00	0.00	6,435.48
FLORENCIO LARIOS GAYTAN S.A DE C.V.	0.00	4,564.00	4,564.00	0.00	0.00	4,564.00
MIGUEL ANGEL VAZQUEZ QUEVEDO	0.00	3,900.00	0.00	0.00	0.00	3,900.00
JHONATHAN JOHEL ZULUAGA ORTIZ	0.00	2,000.00	2,000.00	0.00	0.00	2,000.00
VICTORIA HERNANDEZ GARCIA	0.00	4,000.00	4,000.00	0.00	0.00	4,000.00
JESUS OROZCO MORENO	0.00	35,294.48	15,806.96	15,806.96	0.00	35,294.48
VIRGINA MATA ROMERO	0.00	1,500.00	1,500.00	0.00	0.00	1,500.00
CAIN HERIBERTO DIAZ MORFIN	0.00	4,000.00	4,000.00	0.00	0.00	4,000.00
JORGE LUNA LARIOS	0.00	0.00	3,545.15	3,545.15	0.00	0.00
MARIA DE LOS ANGELES RUIZ RICO	0.00	6,600.00	6,600.00	0.00	0.00	6,600.00
J. GUADALUPE SALAZAR MARTINEZ	0.00	703.59	0.00	0.00	0.00	703.59
MARIA DE LOS ANGELES BARBOSA MARIA	0.00	300.00	300.00	0.00	0.00	300.00
SILVA BARAJAS BENJAMIN	0.00	4,000.00	4,000.00	0.00	0.00	4,000.00
ALEJANDRO LINO MICHEL	0.00	1,000.00	0.00	0.00	0.00	1,000.00
MARIA SUAREZ CORTEZ	0.00	550.00	0.00	0.00	0.00	550.00
FRANCISCO VEGA CARRILLO	0.00	2,000.00	2,000.00	0.00	0.00	2,000.00
SIRIA SARAI ESPINOSA OSEGUERA	0.00	5,752.10	14,197.40	14,197.40	0.00	5,752.10
SILVESTRE BERNAL PULIDO	132,756.60	0.00	4,297.80	4,297.80	132,756.60	0.00
JUAN PABLO OCHOA SAHAGUN	0.00	22,480.00	0.00	0.00	0.00	22,480.00
ROSA MARIA GONZALEZ LOPEZ	0.00	500.00	500.00	0.00	0.00	500.00
OSCAR IVAN OCHOA SAHAGUN	0.00	0.00	476,231.54	476,231.54	0.00	0.00
JESUS ADIN VALENCIA RAMIREZ	0.00	29,100.59	92,714.56	92,714.56	0.00	29,100.59
ALVA PAPELERIA, S.A. DE C.V.	0.00	16,000.00	16,000.00	0.00	0.00	16,000.00
RINCON MARTINEZ GABINO	0.00	243.48	243.48	243.48	0.00	243.48
	0.00	0.00	2,950.00	2,950.00	0.00	0.00



MUNICIPIO DE COQUIMATLAN, COL.
Sistema Integral de Contabilidad Gubernamental
ANALISIS DE SALDOS CONTABLES
DEL 1 DE ENERO AL 31 DE JULIO DE 2020

Descripción	Saldo Anterior		Movimientos		Saldo Actual	
	Debe	Haber	Debe	Haber	Debe	Haber
MIREYA UREÑA MUÑOZ	0.00	44,000.00	44,000.00	44,000.00	0.00	44,000.00
EDGAR ENRIQUE GOMEZ LOPEZ	0.00	14,423.47	14,423.47	14,423.47	0.00	14,423.47
CONTRERAS CARDENAS CHRISTIAN DIONISIO	0.00	9,750.00	1,250.00	1,250.00	0.00	9,750.00
CESAR ROBLES MORENO	0.00	2,000.00	13,184.00	13,184.00	0.00	2,000.00
RAFAEL RENDON GARCIA	0.00	3,516.15	91,626.22	91,626.22	0.00	3,516.15
JUAN CARLOS RENDON GARCIA	0.00	0.00	117,805.14	117,805.14	0.00	0.00
IGNACIO PEREZ MARTINEZ	0.00	3,617.21	0.00	0.00	0.00	3,617.21
GONZALEZ GUZMAN MONTSERRAT	0.00	17,671.27	12,528.14	12,528.14	0.00	17,671.27
RODRIGUEZ CABELLOS OMAR ALEJANDRO	0.00	2,528.09	0.00	0.00	0.00	2,528.09
ADRIAN VEGA MARTINEZ	0.00	5,289.07	5,289.07	5,289.07	0.00	5,289.07
ADAN NIESTAS ESPINOZA	0.00	34,363.50	45,215.13	45,215.13	0.00	34,363.50
MIGUEL ANGEL VIZCAINO GONZALEZ	0.00	15,671.37	3,816.15	3,816.15	0.00	15,671.37
SERGIO RODRIGUEZ ROSALES	0.00	4,617.21	0.00	0.00	0.00	4,617.21
PEDRO VALENZUELA CERON	0.00	11,855.22	0.00	0.00	0.00	11,855.22
CORTES POLANCO ERNESTO	0.00	2,200.00	2,200.00	2,200.00	0.00	2,200.00
CRUZ MAGAÑA EDSON FELIPE	0.00	7,250.00	7,250.00	7,250.00	0.00	7,250.00
RAQUEL PEREZ GARCIA	0.00	10,966.26	6,707.39	6,707.39	0.00	10,966.26
JORGE ARMANDO MORAN PINTO	0.00	0.00	4,230.01	4,230.01	0.00	0.00
ELISA DECENA MENDEZ	0.00	3,355.57	3,355.57	3,355.57	0.00	3,355.57
JUANA COBIAN RUELAS	0.00	0.00	1,171.27	1,171.27	0.00	0.00
SOCORRO GONZALEZ AVIÑA	0.00	0.00	2,970.78	2,970.78	0.00	0.00
EDGAR GUADALUPE GUERRERO ROSALES	0.00	8,298.62	0.00	0.00	0.00	8,298.62
MACEDONIO GUERRERO ROSALES	0.00	27,662.18	27,662.18	27,662.18	0.00	27,662.18
FRANCISCO ALEJANDRO GARCIA NAVARRO	0.00	5,930.72	5,930.72	5,930.72	0.00	5,930.72
MACIAS JORGE ALEJANDRO	0.00	34,772.28	34,772.28	34,772.28	0.00	34,772.28
LUIS ENRIQUE PUGA VIRGEN	0.00	2,000.00	2,000.00	2,000.00	0.00	2,000.00
EDUARDO HEREDIA ROJAS	0.00	12,092.08	3,816.15	3,816.15	0.00	12,092.08
RUBEN PADILLA GUTIERREZ	0.00	0.00	6,720.07	6,720.07	0.00	0.00
HORACIO MONTES DE OCA LEON	0.00	3,816.15	3,816.15	3,816.15	0.00	3,816.15
NESTOR IVAN RAMIREZ MENDOZA	0.00	19,912.27	7,500.00	7,500.00	0.00	19,912.27
MARIO ALBERTO ALCARAZ GARCIA	0.00	27,662.18	15,806.96	15,806.96	0.00	27,662.18
PABLO FRANCISCO ARECHIGA OCHOA	0.00	3,816.15	3,816.15	3,816.15	0.00	3,816.15
MOISES CASTELLANO CASTREJON	0.00	12,666.35	12,666.35	12,666.35	0.00	12,666.35
RAQUEL MENDOZA LEON	0.00	11,855.22	0.00	0.00	0.00	11,855.22
GALVAN AGUILAR JAIME	0.00	0.00	16,737.22	16,737.22	0.00	0.00
BEATRIZ ADRIANA RAMIREZ PADILLA	0.00	9,881.86	9,881.86	9,881.86	0.00	9,881.86
PEDRO SALOME GALARZA FLORES	1,661.70	0.00	0.00	0.00	1,661.70	0.00



MUNICIPIO DE COQUIMATLAN, COL.
Sistema Integral de Contabilidad Gubernamental
ANALISIS DE SALDOS CONTABLES
DEL 1 DE ENERO AL 31 DE JULIO DE 2020

Descripción	Saldo Anterior		Movimientos		Saldo Actual	
	Debe	Haber	Debe	Haber	Debe	Haber
FRANCISCO JAVIER GUTIERREZ NUÑEZ	0.00	2,375.00	2,375.00	2,375.00	0.00	2,375.00
ABEL CARDENAS GONZALEZ	0.00	0.00	5,000.00	5,000.00	0.00	0.00
ALEJANDRO RAMIREZ ROSITAS	0.00	1,740.00	1,740.00	1,740.00	0.00	1,740.00
SALVADOR FUENTES PEDROZA	0.00	0.00	7,000.00	7,000.00	0.00	0.00
JUAN DIEGO RODRIGUEZ MICHEL	0.00	3,500.00	3,500.00	3,500.00	0.00	3,500.00
JHORDAN GAUDALUPE LEON SANCHEZ	0.00	0.00	5,455.69	5,455.69	0.00	0.00
CRUZ MORAN EDGAR DANIEL	0.00	9,209.35	0.00	0.00	0.00	9,209.35
ALEJANDRA JANETH DE LA PAZ COBIAN	0.00	2,800.00	2,800.00	2,800.00	0.00	2,800.00
PEDRO DANIEL DIAZ GONZALEZ	0.00	3,516.15	0.00	0.00	0.00	3,516.15
PINEDA ZAMORA ADRIANA GUADALUPE	0.00	27,662.18	0.00	0.00	0.00	27,662.18
SANTANA YAÑEZ WILLIAM GIOVANNI	0.00	22,912.18	98,051.21	98,051.21	0.00	22,912.18
MA. TERESA GUERRERO PADILLA	0.00	0.00	7,000.00	7,000.00	0.00	0.00
JUAN DECENA MOLINA	0.00	0.00	9,794.42	9,794.42	0.00	0.00
MA. FELIX AGUILAR CASTAÑEDA	0.00	4,000.00	4,000.00	4,000.00	0.00	4,000.00
ARTURO VAZQUEZ LANGARICA	10,189.83	0.00	0.00	0.00	10,189.83	0.00
PAUL AHUMADA ZEPEDA	0.00	7,000.00	0.00	0.00	0.00	7,000.00
JOSE IGNACIO GONZALEZ CARRILLO	0.00	5,059.37	0.00	0.00	0.00	5,059.37
JESUS IVAN MORENTIN BALLESTEROS	0.00	10,472.25	3,490.75	3,490.75	0.00	10,472.25
JOSE FRANCISCO LANDIN PIZANO	0.00	15,625.00	10,750.00	10,750.00	0.00	15,625.00
GABRIEL RANGEL MARTINEZ	0.00	7,270.34	4,270.34	4,270.34	0.00	7,270.34
CARLOS CHAVIRA GEORGE	0.00	4,711.45	1,500.00	1,500.00	0.00	4,711.45
ISMAEL AMEZCUA CAMPOS	0.00	16,088.50	12,197.50	12,197.50	0.00	16,088.50
NESTOR ARIEL CARDENAS BARRAGAN	3,000.00	0.00	0.00	0.00	3,000.00	0.00
MARIA ANGELICA PEREDIA HERNANDEZ	0.00	21,963.50	21,963.50	21,963.50	0.00	21,963.50
ESTEBAN AVALOS VAZQUEZ	0.00	9,482.00	9,482.00	9,482.00	0.00	9,482.00
JOSE ALFREDO MACIAS VILLATORO	0.00	15,890.08	12,099.08	12,099.08	0.00	15,890.08
CANDELARIA OROZCO ANAYA	0.00	4,425.00	1,425.00	1,425.00	0.00	4,425.00
JOEL CARRILLO BELTRAN	0.00	3,672.16	3,672.16	3,672.16	0.00	3,672.16
RUBEN CASTILLO ANGULO	0.00	28,662.18	15,806.96	15,806.96	0.00	28,662.18
JESUS MOJICA LOPEZ	0.00	4,000.00	4,000.00	4,000.00	0.00	4,000.00
FRANCISCO VAZQUEZ LANGARICA	0.00	43,547.23	19,241.80	19,241.80	0.00	43,547.23
JUAN HERIBERTO DELGADO LARIOS	4,336.69	0.00	0.00	0.00	4,336.69	0.00
JORGE ADALBERTO CALVARIO GUERRERO	0.00	4,000.00	0.00	0.00	0.00	4,000.00
J JESUS MEDINA SALCEDO	0.00	19,932.00	16,610.00	16,610.00	0.00	19,932.00
GIOVANNI ALEJANDRO ESTRADA ISLAS	0.00	38,053.80	31,430.30	31,430.30	0.00	38,053.80
ANDRES MARTINEZ SALINAS	0.00	3,325.00	3,325.00	3,325.00	0.00	3,325.00
ALVAREZ RICARDO GILBERTO	0.00	27,662.18	171,209.80	171,209.80	0.00	27,662.18



MUNICIPIO DE COQUIMATLAN, COL.
Sistema Integral de Contabilidad Gubernamental
ANALISIS DE SALDOS CONTABLES
DEL 1 DE ENERO AL 31 DE JULIO DE 2020

Descripción	Saldo Anterior		Movimientos		Saldo Actual	
	Debe	Haber	Debe	Haber	Debe	Haber
VAZQUEZ VAZQUEZ EFREN	0.00	9,705.22	0.00	0.00	0.00	9,705.22
SERGIO HERNANDEZ PIZANO	0.00	0.00	28,229.72	28,229.72	0.00	0.00
SOFIA CANDELARIA LOPEZ SAUCEDO	0.00	8,361.00	6,361.00	6,361.00	0.00	8,361.00
J. JESUS VALDOVINOS SAHAGUN	0.00	31,478.33	15,806.96	15,806.96	0.00	31,478.33
MENDOZA RAMOS MARIO BALDEMAR	0.00	23,683.94	14,233.74	14,233.74	0.00	23,683.94
JACOBO FRANCISCO GERARDO	0.00	13,175.19	13,175.19	13,175.19	0.00	13,175.19
TORRES PEREDIA EDUWIGES	0.00	11,855.22	0.00	0.00	0.00	11,855.22
LANDIN PIZANO AARON OSWALDO	0.00	11,855.22	0.00	0.00	0.00	11,855.22
DIAZ BENITEZ MAGDALENA ELIZABETH	0.00	27,662.18	15,806.96	15,806.96	0.00	27,662.18
JUAREZ GARCIA FRANCISCO	0.00	28,662.18	122,578.15	122,578.15	0.00	28,662.18
ANA KAREN MEJIA MARTINEZ	0.00	11,855.22	0.00	0.00	0.00	11,855.22
GUTIERREZ MARTINEZ EDGAR EDUARDO	0.00	24,035.50	15,164.00	15,164.00	0.00	24,035.50
RAMONA RAMIREZ FLORES	0.00	0.00	506.94	506.94	0.00	0.00
CARRILLO GONZALEZ ANA KARINA	0.00	0.00	149,272.27	149,272.27	0.00	0.00
AGUILAR RAMIREZ ERNESTO	0.00	27,662.18	99,424.90	99,424.90	0.00	27,662.18
GUTIERREZ ISORDIA GUILLERMO	0.00	8,215.04	0.00	0.00	0.00	8,215.04
SILVA CORTES RICARDO FRANCISCO	0.00	5,356.61	0.00	0.00	0.00	5,356.61
SAUL RAMOS HERNANDEZ	0.00	3,000.00	0.00	0.00	0.00	3,000.00
ANDRES CONCEPCION MILANES MADRIGAL	0.00	11,855.22	0.00	0.00	0.00	11,855.22
GUTIERREZ LOPEZ PEDRO CESAR	0.00	10,276.26	0.00	0.00	0.00	10,276.26
RICARDO GUERRERO MORALES	3,797.00	0.00	0.00	0.00	3,797.00	0.00
PIZANO PEREZ MAYRA CITLALI	0.00	3,248.03	33,397.80	33,397.80	0.00	3,248.03
MARIA ELENA GARCIA CONTRERAS	0.00	1,900.00	0.00	0.00	0.00	1,900.00
MEDINA MONTAÑO JOSE LUIS	0.00	8,558.63	0.00	0.00	0.00	8,558.63
JUAN MIGUEL CASTILLO CRUZ	0.00	1,140.00	1,140.00	1,140.00	0.00	1,140.00
HECTOR MANUEL CISNEROS OLIVERA	0.00	1,875.48	1,875.48	1,875.48	0.00	1,875.48
GERMAN MALDONADO BAUTISTA	0.00	2,280.00	2,280.00	2,280.00	0.00	2,280.00
HERNANDO MAGAÑA MEZA	0.00	404.52	404.52	404.52	0.00	404.52
GABRIEL ALVAREZ MENDOZA	0.00	1,140.00	1,140.00	1,140.00	0.00	1,140.00
SARA OLIVIA MENDOZA	0.00	1,900.00	1,900.00	1,900.00	0.00	1,900.00
JUAN CARLOS PARTIDA VERA	0.00	20,877.50	17,086.50	17,086.50	0.00	20,877.50
EFRAIN ESPINOZA MENDOZA	0.00	2,161.26	723.42	723.42	0.00	2,161.26
GABRIEL GARCIA LOPEZ	0.00	2,932.02	977.34	977.34	0.00	2,932.02
MARIA PAULA MORENO OCHOA	0.00	4,000.00	4,000.00	4,000.00	0.00	4,000.00
CLAUDIA JANET ISLAS RESENDIZ	0.00	9,325.00	9,325.00	9,325.00	0.00	9,325.00
RAMIREZ FUENTES FERNANDO	0.00	20,000.00	9,000.00	9,000.00	0.00	20,000.00
ALAN FERNANDO CUEVA VEJAR	0.00	8,865.76	0.00	0.00	0.00	8,865.76



MUNICIPIO DE COQUIMATLAN, COL.
Sistema Integral de Contabilidad Gubernamental
ANALISIS DE SALDOS CONTABLES
DEL 1 DE ENERO AL 31 DE JULIO DE 2020

Descripción	Saldo Anterior		Movimientos		Saldo Actual	
	Debe	Haber	Debe	Haber	Debe	Haber
ARTURO RAMIREZ CRUZ	0.00	10,337.01	6,250.00	6,250.00	0.00	10,337.01
SARA OLIVA MENDOZA	0.00	3,800.00	1,900.00	1,900.00	0.00	3,800.00
TERESA ALCALA CORDOVA	0.00	0.00	7,294.41	7,294.41	0.00	0.00
MA. GUADALUPE PRECIADO URISTA	0.00	0.00	1,456.50	1,456.50	0.00	0.00
ROBERTO MEJIA GUTIERREZ	0.00	0.00	1,446.98	1,446.98	0.00	0.00
RODRIGUEZ CHAVIRA RICARDO	0.00	0.00	3,173.63	3,173.63	0.00	0.00
JOSE ANTONIO PATIÑO PEREZ	0.00	11,250.00	3,750.00	3,750.00	0.00	11,250.00
JORGE JONATHAN MEJIA MARTINEZ	0.00	3,600.00	4,608.41	4,608.41	0.00	3,600.00
RINCON MARTINEZ MANUEL	0.00	10,360.89	0.00	0.00	0.00	10,360.89
HERNANDEZ LOPEZ LUJIS ENRIQUE	0.00	9,602.12	5,000.00	5,000.00	0.00	9,602.12
ENRIQUE FIGUEROA FAJARDO	32,326.02	0.00	0.00	0.00	32,326.02	0.00
MANUEL MAGALLAN RINCON	0.00	5,670.00	69,283.97	69,283.97	0.00	5,670.00
AGUIRRE VERDUZCO IRMA	0.00	750.00	750.00	750.00	0.00	750.00
PINEDA DELGADO ADOLFO	0.00	5,663.07	2,500.00	2,500.00	0.00	5,663.07
EMMANUEL ALEJANDRO MUNGUJA JUAREZ	0.00	0.00	132,081.39	132,081.39	0.00	0.00
MACIAS QUEVEDO JOSE CARLOS	1,020.00	0.00	0.00	0.00	1,020.00	0.00
DIAZ BENITEZ ERNESTO MANUEL	2,000.00	0.00	0.00	0.00	2,000.00	0.00
JUAN CARLOS CAMARENA CALVARIO	0.00	0.00	3,408.41	3,408.41	0.00	0.00
OSCAR MANUEL RUIZ GEORGE	0.00	0.00	1,283.00	1,283.00	0.00	0.00
JESUS ENRIQUE OLIVA MENDOZA	1,900.00	0.00	0.00	0.00	1,900.00	0.00
MARIA EXIGUIJA FRANCISCO SANDOVAL	2,850.00	0.00	0.00	0.00	2,850.00	0.00
ANGELA LOPEZ MANCILLA	0.00	8,194.17	8,194.17	8,194.17	0.00	8,194.17
MARIA CANDELARIA SUAREZ VARGAS	2,292.82	0.00	0.00	0.00	2,292.82	0.00
JUAN CARLOS NERI ROSALES	0.00	1,500.00	1,500.00	1,500.00	0.00	1,500.00
MARTHA ELENA ALCALA MACIAS	0.00	0.00	5,000.00	10,190.03	0.00	5,190.03
HORMIDAS ESCAMILLA ALCARAZ	0.00	0.00	8,000.00	8,000.00	0.00	0.00
DANIEL FLORES ORTEGA	0.00	0.00	7,000.00	7,000.00	0.00	0.00
ELMA LUXIOLA JMENEZ ZAMORA	0.00	0.00	8,000.00	8,000.00	0.00	0.00
ERIKA LIZETH CASTAÑEDA SANCHEZ	0.00	0.00	10,587.48	10,587.48	0.00	0.00
ENRIQUE RAMOS GALINDO	0.00	0.00	3,173.63	3,173.63	0.00	0.00
MARIANA CONTRERAS RAMOS	0.00	404.52	404.52	404.52	0.00	404.52
BAUDELIO RAMIREZ LOPEZ	0.00	404.52	404.52	404.52	0.00	404.52
SUSANA LETICIA HRNANDEZ RODRIGUEZ	0.00	404.52	404.52	404.52	0.00	404.52
BENJAMIN JURADO ORDAZ	0.00	404.52	404.52	404.52	0.00	404.52
NORMA ANGELICA CISNEROS OLIVERA	0.00	404.52	404.52	404.52	0.00	404.52
MARIA VAZQUEZ FIGUEROA	0.00	404.52	404.52	404.52	0.00	404.52
JOSE ALFREDO DIAZ ESPINOZA	0.00	3,727.70	3,727.70	3,727.70	0.00	3,727.70




MUNICIPIO DE COQUIMATLAN, COL.
Sistema Integral de Contabilidad Gubernamental
ANALISIS DE SALDOS CONTABLES
DEL 1 DE ENERO AL 31 DE JULIO DE 2020

Descripción	Saldo Anterior		Movimientos		Saldo Actual	
	Debe	Haber	Debe	Haber	Debe	Haber
HUMBERTO RAFAEL FIGUEROA CORTES	0.00	993.99	993.99	993.99	0.00	993.99
JOSE ENRIQUE GUILLÉN LOPEZ	0.00	734.53	734.53	734.53	0.00	734.53
JESUS ARROYO CARDENAS	0.00	404.52	404.52	404.52	0.00	404.52
LUIS CONTRERAS RAMIREZ	0.00	2,000.00	2,000.00	2,000.00	0.00	2,000.00
MANUEL DENIZ RODRIGUEZ	0.00	2,000.00	2,000.00	2,000.00	0.00	2,000.00
MARIA EUGENIA LUJAN GUZMAN	0.00	0.00	1,000.00	1,000.00	0.00	0.00
DAIRA JOCELYN CERVANTES GUTIERREZ	0.00	0.00	3,000.00	3,000.00	0.00	0.00
MARLEN GUADALUPE LOPEZ PRECIADO	0.00	0.00	1,000.00	1,000.00	0.00	0.00
SAIRA MIUSETH AGUILAR HERNANDEZ	0.00	0.00	2,000.00	2,000.00	0.00	0.00
MONICA JANET CASTELLANO MENDOZA	0.00	0.00	1,000.00	1,000.00	0.00	0.00
ROSA ELIA RODRIGUEZ RICARDO	0.00	0.00	2,000.00	2,000.00	0.00	0.00
RUBY ALEJANDRA GARCIA OCHOA	0.00	0.00	3,000.00	3,000.00	0.00	0.00
DEMETRIA CARRILLO CASTRO	0.00	0.00	3,000.00	3,000.00	0.00	0.00
MAGDALENA AGUILAR RICARDO	0.00	0.00	3,173.63	3,173.63	0.00	0.00
LUIS ANTONIO BANDERAS ARANDA	0.00	0.00	3,408.41	3,408.41	0.00	0.00
OSCAR URIEL BEJARANO SOLANO	0.00	0.00	3,408.41	3,408.41	0.00	0.00
JUAN CARLOS BUENROSTRO JIMENEZ	0.00	0.00	3,408.41	3,408.41	0.00	0.00
CLEMENTE CAMARENA CALVARIO	0.00	0.00	3,408.41	3,408.41	0.00	0.00
CESAR ALEJANDRO CAMPOS MENDEZ	0.00	0.00	3,408.41	3,408.41	0.00	0.00
PABLO CEBALLOS FERNANDEZ	0.00	0.00	3,408.41	3,408.41	0.00	0.00
ANGELA CRISTINA CHALE CHALE	0.00	0.00	3,408.41	3,408.41	0.00	0.00
MA DEL PILAR CRUZ HERNANDEZ	0.00	0.00	3,408.41	3,408.41	0.00	0.00
YESENIA ELIZABETH DE LA CRUZ SUAREZ	0.00	0.00	3,173.63	3,173.63	0.00	0.00
DAISY YOLANDA ESTRADA SANCHEZ	0.00	0.00	3,408.41	3,408.41	0.00	0.00
JAIMÉ GARCÍA CRUZ	0.00	0.00	3,408.41	3,408.41	0.00	0.00
ORLANDO JOSUE HERNANDEZ GUTIERREZ	0.00	0.00	3,173.63	3,173.63	0.00	0.00
DANIEL JAUREZ GAMA	0.00	0.00	3,408.41	3,408.41	0.00	0.00
RICARDO ALFONSO MARTINEZ CRUZ	0.00	0.00	3,408.41	3,408.41	0.00	0.00
FATIMA ELIZANDRA MIRANDA GONZALEZ	0.00	0.00	3,408.41	3,408.41	0.00	0.00
DULCE MARIA MORENO OREGON	0.00	0.00	3,408.41	3,408.41	0.00	0.00
FERNANDO NAVARRO CHAVIRA	0.00	0.00	3,408.41	3,408.41	0.00	0.00
LIZBETH ESTEFANIA NAVARRO VENTURA	0.00	0.00	3,408.41	3,408.41	0.00	0.00
JOSE DE JESUS NUÑEZ SOLANO	0.00	0.00	3,408.41	3,408.41	0.00	0.00
ALEXIS ORTIZ PEREZ	0.00	0.00	3,408.41	3,408.41	0.00	0.00
ANAHÍ GUADALUPE PADILLA GUTIERREZ	0.00	0.00	3,408.41	3,408.41	0.00	0.00
OSCAR MIGUEL SANDOVAL RAMOS	0.00	0.00	3,408.41	3,408.41	0.00	0.00
EDWIN JOSEPHER SOBREVILLA CORONA	0.00	0.00	3,408.41	3,408.41	0.00	0.00



MUNICIPIO DE COQUIMATLAN, COL.
Sistema Integral de Contabilidad Gubernamental
ANALISIS DE SALDOS CONTABLES
DEL 1 DE ENERO AL 31 DE JULIO DE 2020

Descripción	Saldo Anterior		Movimientos		Saldo Actual	
	Debe	Haber	Debe	Haber	Debe	Haber
JUANA SUAREZ VARGAS	0.00	0.00	3,408.41	3,408.41	0.00	0.00
MARIO ENRIQUE TAPIA CASTRO	0.00	0.00	3,408.41	3,408.41	0.00	0.00
JOSE LUJS VARGAS ARELLANO	0.00	0.00	3,173.63	3,173.63	0.00	0.00
OSCAR JAVIER VARGAS ORDORICA	0.00	0.00	3,408.41	3,408.41	0.00	0.00
MARTA GALVAN CASTELLANOS	0.00	0.00	7,000.00	7,000.00	0.00	0.00
MARIA JUANA LEON REYES	0.00	0.00	3,000.00	3,000.00	0.00	0.00
MARCELA OCARANZA PRUDENCIO	0.00	0.00	12,000.00	12,000.00	0.00	0.00
JUANA MORALES CARDENAS	0.00	0.00	1,000.00	1,000.00	0.00	0.00
AMELIA DIAZ TORRES	0.00	0.00	1,000.00	1,000.00	0.00	0.00
MARIA GUADALUPE PEREZ LOPEZ	0.00	0.00	1,000.00	1,000.00	0.00	0.00
CLAUDIA JANET PEREZ MEDINA	0.00	0.00	2,000.00	2,000.00	0.00	0.00
FERNANDO CHAVIRA VELASCO	0.00	0.00	2,000.00	2,000.00	0.00	0.00
GUILLERMINA CARRILLO VAZQUEZ	0.00	0.00	2,000.00	2,000.00	0.00	0.00
ZENaida SANCHEZ PEREZ	0.00	0.00	1,500.00	1,500.00	0.00	0.00
MIRIAM ALVAREZ CARRILLO	0.00	0.00	2,500.00	2,500.00	0.00	0.00
MA CONSUELO DENIZ GUTIERREZ	0.00	0.00	2,500.00	2,500.00	0.00	0.00
MA DE LOS MERSEDES ANDRADE CHAVEZ	0.00	0.00	2,000.00	2,000.00	0.00	0.00
GUSTAVO CONTRERAS ANDRADE	0.00	0.00	25,000.00	40,000.00	0.00	15,000.00
NATALIA CEJA AVALOS	0.00	0.00	2,500.00	2,500.00	0.00	0.00
CLAUDIA GUADALUPE CALVARIO CUEVAS	0.00	0.00	1,000.00	1,000.00	0.00	0.00
ROSA EVELIA ALVAREZ CARRILLO	0.00	0.00	3,000.00	3,000.00	0.00	0.00
MAYRA LEON TEJEDA	0.00	0.00	1,000.00	1,000.00	0.00	0.00
HILARIO TAPIA RAMIREZ	0.00	0.00	5,100.00	5,100.00	0.00	0.00
ANA LILIA RENTERIA QUEZADA	0.00	0.00	3,000.00	3,000.00	0.00	0.00
LORENZA AGUILAR NAVARRO	0.00	0.00	1,000.00	1,000.00	0.00	0.00
MARIA ALICIA CRUZ AYALA	0.00	0.00	1,000.00	1,000.00	0.00	0.00
FRANCISCA AGUILAR CHAVEZ	0.00	0.00	1,000.00	1,000.00	0.00	0.00
EDELMIIRA BARAJAS CHAVEZ	0.00	0.00	1,000.00	1,000.00	0.00	0.00
ENRIQUETA ROSALES QUINTERO	0.00	0.00	1,000.00	1,000.00	0.00	0.00
MA. DEL REFUGIO SANCHEZ VEGA	0.00	0.00	600.00	600.00	0.00	0.00
MAYRA ALEJANDRA CARDENAS LARIOS	0.00	0.00	2,500.00	2,500.00	0.00	0.00
NORMA ARACELI ALVAREZ CARRILLO	0.00	0.00	3,200.00	3,200.00	0.00	0.00
SERGIO ARMANDO HERNANDEZ	0.00	0.00	1,600.00	1,600.00	0.00	0.00
MA GUADALUPE CONTRERAS JIMENEZ	0.00	0.00	3,000.00	3,000.00	0.00	0.00
JUAN MANUEL MARTINEZ ANDRADE	0.00	0.00	6,965.76	6,965.76	0.00	0.00
GLORIA BERENICE HERNANDEZ FLORES	0.00	0.00	2,000.00	2,000.00	0.00	0.00
ALICIA VIRGEN RAMIREZ	0.00	0.00	2,500.00	2,500.00	0.00	0.00




MUNICIPIO DE COQUIMATLAN, COL.
Sistema Integral de Contabilidad Gubernamental
ANALISIS DE SALDOS CONTABLES
DEL 1 DE ENERO AL 31 DE JULIO DE 2020

Descripción	Saldo Anterior		Movimientos		Saldo Actual	
	Debe	Haber	Debe	Haber	Debe	Haber
DULCE ANAHI SOTO SOLORIO	0.00	0.00	2,500.00	2,500.00	0.00	0.00
DULCE GUADALUPE JIMENEZ LOPEZ	0.00	0.00	1,500.00	1,500.00	0.00	0.00
FERNANDO PONCE PERALTA	0.00	0.00	3,000.00	3,000.00	0.00	0.00
GUADALUPE MONSERRAT SILVA MOJICA	0.00	0.00	7,867.62	7,867.62	0.00	0.00
SERRANO ORTEGA CARLOS ALBERTO	0.00	0.00	3,114.11	3,114.11	0.00	0.00
OSCAR EDUARDO VAZQUEZ FIGUEROA	0.00	0.00	3,000.00	3,000.00	0.00	0.00
MA. LUISA ROSALES GRAJEDA	0.00	0.00	500.00	500.00	0.00	0.00
LUIS ALBERTO MEDINA SALCEDO	0.00	0.00	1,000.00	1,000.00	0.00	0.00
ZEILA MARIA EUGENIA MOLINA PIZANO	0.00	0.00	1,000.00	1,000.00	0.00	0.00
MARIA DE LOS ANGELES MELCHOR FLORES	0.00	0.00	500.00	500.00	0.00	0.00
CARMEN ROSARIO NICOLAS CRUZ	0.00	0.00	500.00	500.00	0.00	0.00
ERIKA MORAMAY MANZO CERVANTES	0.00	0.00	500.00	500.00	0.00	0.00
MA. DE JESUS CARDONA RODRIGUEZ	0.00	0.00	500.00	500.00	0.00	0.00
CARMEN FLORES RAMOS	0.00	0.00	2,000.00	2,000.00	0.00	0.00
MA AURELIA RUIZ	0.00	0.00	1,000.00	1,000.00	0.00	0.00
KARLA LIZETH GAMBOA CARDONA	0.00	0.00	500.00	500.00	0.00	0.00
ROSA CONTRERAS HERNANDEZ	0.00	0.00	500.00	500.00	0.00	0.00
MARIO CERVANTES VENEGAS	0.00	0.00	5,500.00	5,500.00	0.00	0.00
DIETAS DEL CABILDO	0.00	94,369.97	89,136.69	89,136.69	0.00	94,369.97
SERGIO HERNANDEZ TORRES	0.00	57,075.41	31,789.12	31,789.12	0.00	57,075.41
LINO CASTELLANOS ORLANDO	0.00	17,189.88	3,960.00	3,960.00	0.00	17,189.88
PIZANO ANGUIANO J GUADALUPE	15,000.00	0.00	9,206.82	9,206.82	15,000.00	0.00
ROBERTO NAVARRO LOPEZ	0.00	5,000.00	5,000.00	5,000.00	0.00	5,000.00
MARIA GUADALUPE DIAZ OROZCO	0.00	8,843.78	5,693.78	5,693.78	0.00	8,843.78
MARIA NEGRETE GAITAN	0.00	0.00	20,576.07	20,576.07	0.00	0.00
ROBERTO ESPINOZA MORFIN	0.00	4,000.00	4,000.00	4,000.00	0.00	4,000.00
FELIPE DE JESUS MICHEL HERNANDEZ	0.00	7,685.90	3,685.90	3,685.90	0.00	7,685.90
PEREZ MEZA MAYRA ADRIANA	0.00	7,125.00	4,275.00	4,275.00	0.00	7,125.00
KARLA OSMARA MICHEL HERNANDEZ	0.00	1,500.00	0.00	0.00	0.00	1,500.00
MARIA DOLORES OLIVARES MICHEL	0.00	950.00	950.00	950.00	0.00	950.00
OTROS SERVICIOS PERSONALES PERMANENTES	0.00	32,492.24	1,118.54	1,118.54	0.00	32,492.24
MA MERCEDES TOPETE CARBAJAL	0.00	32,492.24	1,118.54	1,118.54	0.00	32,492.24
CUENTA CONTABLE DE PROVISIONAMIENTOS DE NOMINAS	0.00	4,223,261.28	22,728,995.12	22,156,865.16	0.00	3,651,131.32
CUENTA CONTABLE DE PROVISIONAMIENTO DE NOMINA	0.00	4,223,261.28	22,728,995.12	22,156,865.16	0.00	3,651,131.32
NOMINA PERSONAL SINDICALIZADO	0.00	2,276,152.22	7,450,251.50	7,425,337.95	0.00	2,251,238.67



MUNICIPIO DE COQUIMATLAN, COL.
Sistema Integral de Contabilidad Gubernamental
ANALISIS DE SALDOS CONTABLES
DEL 1 DE ENERO AL 31 DE JULIO DE 2020

Descripción	Saldo Anterior		Movimientos		Saldo Actual	
	Debe	Haber	Debe	Haber	Debe	Haber
NOMINA PERSONAL SEGURIDAD PUBLICA	0.00	566,774.40	2,909,751.04	2,445,876.51	0.00	102,899.87
NOMINA PERSONAL DELEGACION	0.00	156,679.25	471,439.47	482,119.98	0.00	167,359.76
NOMINA PERSONAL REINSTALADOS	0.00	0.00	184,791.17	184,791.17	0.00	0.00
NOMINA PERSONAL CONFIANZA	0.00	638,033.57	4,551,310.92	4,457,338.88	0.00	544,061.53
NOMINA PERSONAL LISTA DE RAYA	0.00	8,839.25	588,842.20	588,842.20	0.00	8,839.25
NOMINA PERSONAL REINSTALADOS BASE	0.00	77,770.37	459,303.92	459,303.92	0.00	77,770.37
NOMINA PERSONAL CONTRATO	0.00	265,312.10	1,368,623.56	1,365,006.35	0.00	261,694.89
NOMINA PERSONAL SEGURIDAD PUBLICA CONTRATO	0.00	35,003.34	1,037,754.61	1,032,622.22	0.00	29,870.95
NOMINA COMISARIOS	0.00	0.00	105,000.00	105,000.00	0.00	0.00
NOMINA JUBILADOS	0.00	198,696.78	3,601,926.73	3,610,625.98	0.00	207,396.03
POR EL DEVENGO DE LA NÓMINA DEL PERSONAL DE CARÁCTER EVENTUAL, DISTINTO A OBRA PUBLICA	0.00	91,008.21	446,269.47	446,269.47	0.00	91,008.21
PERSONAL DE CONTRATO POR TIEMPO DETERMINADO	0.00	91,008.21	446,269.47	446,269.47	0.00	91,008.21
JOSE ERNESTO HERNANDEZ LARIOS	0.00	2,040.00	2,040.00	2,040.00	0.00	2,040.00
JUAN CARLOS CAMARENA CARRASCO	0.00	19,950.00	9,975.00	9,975.00	0.00	19,950.00
JOSE CARRILLO VIRGEN	0.00	29,925.00	16,625.00	16,625.00	0.00	29,925.00
RAFAEL FIGUEROA ALCARAZ	0.00	0.00	205,000.00	205,000.00	0.00	0.00
LUIS MIGUEL JUAREZ CORTES	0.00	6,120.00	0.00	0.00	0.00	6,120.00
HUMBERTO GUERRERO MORALES	0.00	8,979.05	6,604.05	6,604.05	0.00	8,979.05
GOMEZ CRUZ JOSE ANTONIO	0.00	7,411.69	7,411.69	7,411.69	0.00	7,411.69
CAMARENA CARRAZCO RUBEN	0.00	12,935.20	9,487.56	9,487.56	0.00	12,935.20
CAMARENA TRUJILLO ERIKA MONSERRAT	2,371.89	0.00	0.00	0.00	2,371.89	0.00
GUERRERO MORALES ELPIDIA	3,797.00	0.00	0.00	0.00	3,797.00	0.00
MIGUEL ROSALES OCHOA	0.00	6,000.00	0.00	0.00	0.00	6,000.00
CLAUDIA VILLA RIVERA	0.00	3,816.16	0.00	0.00	0.00	3,816.16
ANGELA PEREZ NUÑEZ	0.00	0.00	0.00	0.00	0.00	0.00
ELSY YAMILCA FLORES LEON	0.00	0.00	3,121.03	3,121.03	0.00	0.00
ESPERANZA MANZO PIZANO	0.00	0.00	2,592.04	2,592.04	0.00	0.00
GUSTAVO DELGADO AGUILAR	0.00	0.00	2,640.48	2,640.48	0.00	0.00
GUZMAN GIADANS LAURA INES	0.00	0.00	4,753.24	4,753.24	0.00	0.00
OSWALDO FRANCISCO ROSALES ORTEGA	0.00	0.00	10,784.08	10,784.08	0.00	0.00
RAMSES ENRIQUE CONTRERAS CARDENAS	0.00	0.00	3,321.03	3,321.03	0.00	0.00
TERESA DE JESUS MIRAMON GONZALEZ	0.00	0.00	3,121.03	3,121.03	0.00	0.00
GONZALO ROMAN GOMEZ CHAVEZ	0.00	0.00	2,640.48	2,640.48	0.00	0.00
MARIA LUCIA LOPEZ AGUILAR	0.00	0.00	2,642.10	2,642.10	0.00	0.00



MUNICIPIO DE COQUIMATLAN, COL.
Sistema Integral de Contabilidad Gubernamental
ANALISIS DE SALDOS CONTABLES
DEL 1 DE ENERO AL 31 DE JULIO DE 2020

Descripción	Saldo Anterior		Movimientos		Saldo Actual	
	Debe	Haber	Debe	Haber	Debe	Haber
MIGUEL ANGEL AGUILAR RODRIGUEZ	0.00	0.00	2,642.10	2,642.10	0.00	0.00
PAULA CERVANTES CHAVEZ	0.00	0.00	2,642.10	2,642.10	0.00	0.00
RAMIREZ FLORES RAUL	0.00	0.00	4,543.81	4,543.81	0.00	0.00
SILVA LUNA AGUSTIN	0.00	0.00	2,686.10	2,686.10	0.00	0.00
GUIZAR FRANCO BERTHA	0.00	0.00	5,284.20	5,284.20	0.00	0.00
KAREN BERENICE CASTAÑEDA SANCHEZ	0.00	0.00	3,990.60	3,990.60	0.00	0.00
PAULINO PEREZ ALEJANDRO HAMMURABI	2,258.34	0.00	0.00	0.00	2,258.34	0.00
VINAJA URZUA CYNTHIA PATRICIA	0.00	2,258.34	0.00	0.00	0.00	2,258.34
RODOLFO TOSCANO CORTEZ	0.00	0.00	3,121.03	3,121.03	0.00	0.00
GUERRERO ROSALES EVANGELINA	0.00	0.00	3,963.15	3,963.15	0.00	0.00
COBIAN LOPEZ OLGA FABIOLA	0.00	0.00	3,963.15	3,963.15	0.00	0.00
BALLESTEROS CERVANTES IGNACIO	0.00	0.00	2,677.97	2,677.97	0.00	0.00
MENDEZ GALLEGOS SERGIO ALEXANDER	0.00	0.00	3,121.03	3,121.03	0.00	0.00
RIVERA FARIAS BEATRIZ GUADALUPE	0.00	0.00	3,799.18	3,799.18	0.00	0.00
AGUILAR ROSALES NOEMI ALEXA	0.00	0.00	3,292.04	3,292.04	0.00	0.00
RAFAEL GUADALUPE FIGUEROA ALCARAZ	0.00	0.00	102,500.00	102,500.00	0.00	0.00
AGUILAR CARDENAS PAULA MARCELA	0.00	0.00	2,642.10	2,642.10	0.00	0.00
POR EL DEVENGO DE CUOTAS Y APORTACIONES PATRONALES	0.00	0.00	3,667,629.14	3,950,774.59	0.00	283,145.45
POR LAS CUOTAS Y APORTACIONES A LA DIRECCIÓN DE PENSIONES CIVILES DEL ESTADO	0.00	0.00	3,667,629.14	3,950,774.59	0.00	283,145.45
<i>DIRECCIÓN DE PENSIONES CIVILES DEL ESTADO</i>	<i>0.00</i>	<i>0.00</i>	<i>3,667,629.14</i>	<i>3,950,774.59</i>	<i>0.00</i>	<i>283,145.45</i>
DIRECCION DE PENSIONES DEL ESTADO DE COLIMA	0.00	0.00	3,667,629.14	3,950,774.59	0.00	283,145.45
PROVEEDORES POR PAGAR A CORTO PLAZO	0.00	438,435.69	24,720,431.68	24,466,176.54	0.00	184,180.55
PROVEEDORES POR ADQUISICIÓN DE BIENES DE CONSUMO	0.00	1,432,038.12	2,160,875.98	2,197,633.66	0.00	1,468,795.80
FLORENCIO LARIOS GAYTAN S.A DE C.V.	0.00	193,136.00	163,969.00	163,969.00	0.00	193,136.00
OLIVARES DECEMA MARIA EDELMIRA	0.00	175.00	175.00	175.00	0.00	175.00
MUNGUIA MANZO ANA MARIA	0.00	2,983.99	2,984.00	2,984.00	0.00	2,983.99
J. JESUS VALENCIA VALENCIA	0.00	4,121.80	3,421.80	3,421.80	0.00	4,121.80
MIRANDA PEREZ MARIA DEL SOCORRO	0.00	19,598.50	19,598.50	19,598.50	0.00	19,598.50
JOSE ANGEL ALVAREZ GIL	0.00	12,147.50	11,324.50	11,324.50	0.00	12,147.50
ALICIA SANCHEZ ESPINOZA	0.00	1,800.00	1,800.00	1,800.00	0.00	1,800.00
COMERCIALIZADORA GUIRO 3H S.A. DE C.V.	0.00	1,072.96	1,072.96	1,072.96	0.00	1,072.96
RIOS BEAS ELOISA	0.00	1,028.50	8,470.00	8,470.00	0.00	1,028.50
ZAMORA OSORIO MARIBEL	0.00	47,129.03	38,869.82	38,869.82	0.00	47,129.03
LORENA GUADALUPE AGUILAR ZAMORA	0.00	8,500.00	8,500.00	8,500.00	0.00	8,500.00



MUNICIPIO DE COQUIMATLAN, COL.
Sistema Integral de Contabilidad Gubernamental
ANALISIS DE SALDOS CONTABLES
DEL 1 DE ENERO AL 31 DE JULIO DE 2020

Descripción	Saldo Anterior		Movimientos		Saldo Actual	
	Debe	Haber	Debe	Haber	Debe	Haber
GRUPO DE TRABAJO NO.2 EJIJO FERNANDEZ						
OSCAR MUÑOZ SERRANO	0.00	27,469.43	25,225.00	25,225.00	0.00	27,469.43
ROCHA RAMIREZ HERMES	25,078.73	0.00	54,805.00	54,805.00	25,078.73	0.00
LAURA ALEJANDRA NATERA GONZALEZ	0.00	50.00	0.00	0.00	0.00	50.00
AHUMADA VIZCAINO SALVADOR	0.00	1,420.01	1,420.03	1,420.03	0.00	1,420.01
SERRANO AMEZCUA MARTIN	0.00	1,020.29	27,295.61	27,295.61	0.00	1,020.29
SAMUEL SALAZAR FUENTES	0.00	14,674.00	14,674.00	14,674.00	0.00	14,674.00
MOISES AGUILAR RAMIREZ	0.00	10,115.25	0.00	0.00	0.00	10,115.25
MA. IRMA LEON BALTAZAR	5,000.00	0.00	0.00	0.00	5,000.00	0.00
PIMSA PUBLICIDAD, S.A. DE C.V.	0.00	3,300.00	3,300.00	3,300.00	0.00	3,300.00
J. TOMAS GUTIERREZ ALVARADO	0.00	391.50	391.50	391.50	0.00	391.50
MAYOREO DE COPIADORAS, S.A. DE C.V.	7,979.00	0.00	0.00	0.00	7,979.00	0.00
JARDIN HUSQVARNA Y AGRICOLA DE COLIMA S.A DE C.V.	0.00	0.00	9,950.00	9,950.00	0.00	0.00
	0.00	15,530.04	67,719.81	75,609.41	0.00	23,419.64
BENAVIDES CARDENAS EMMA	0.00	1,579.00	0.00	0.00	0.00	1,579.00
GUTIERREZ CHAM LUIS	0.00	3,500.00	0.00	0.00	0.00	3,500.00
CONSTRUCTORA SANTA RITA	0.00	50,000.00	0.00	0.00	0.00	50,000.00
MARISELA BARBOSA MICHEL	0.00	2,500.00	2,500.00	2,500.00	0.00	2,500.00
INGENIERIA EN SOFTWARE S.A DE C.V.	0.00	25,626.20	23,045.20	23,045.20	0.00	25,626.20
OTONIEL SOSA SOTO	0.00	6,586.84	14,051.40	14,051.40	0.00	6,586.84
OMETEOTL LEON URIBE CASTILLO	0.00	325,078.40	325,078.40	325,078.40	0.00	325,078.40
ANA ISABEL SANCHEZ GARCIA	0.00	2,958.00	2,958.00	2,958.00	0.00	2,958.00
ELVA AYDEE SANDOVAL HERNANDEZ	0.00	0.10	0.00	0.00	0.00	0.10
ANDRES VARGAS CRUZ	0.00	42,892.16	53,284.00	53,284.00	0.00	42,892.16
CATARINO RODRIGUEZ TRUJILLO	0.00	4,396.40	4,396.40	4,396.40	0.00	4,396.40
LUIS ALFREDO RODRIGUEZ GARCIA	0.00	7,656.00	7,656.00	7,656.00	0.00	7,656.00
JACQUELINE DELGADO RAMIREZ	0.00	1,679.00	599.00	599.00	0.00	1,679.00
JORGE ENRIQUE RINCON AGUILAR	0.00	5,325.00	5,325.00	5,325.00	0.00	5,325.00
MARIA LUISA ESPINOSA CONTRERAS	0.00	1,300.00	0.00	0.00	0.00	1,300.00
ADOLFO MENDOZA MARTINEZ	0.00	1,154.20	1,754.20	1,754.20	0.00	1,154.20
VICTORIA CONTRERAS TAPIA	0.00	44,723.77	9,707.97	9,707.97	0.00	44,723.77
MARYCRUZ AVIÑA NUÑEZ	0.00	13,804.00	34,658.42	39,762.42	0.00	18,908.00
SILVESTRE BERNAL PULIDO	18,500.00	0.00	0.00	0.00	18,500.00	0.00
RICARDO CEJA PEREZ	0.00	4,060.00	4,060.00	4,060.00	0.00	4,060.00
ROSA INES ROSALES GALVAN	0.00	5,573.80	5,573.80	5,573.80	0.00	5,573.80
HS COLIMA, S.A. DE C.V.	0.00	1,244.00	3,770.60	3,770.60	0.00	1,244.00
JOSE RUELAS CORTEZ	0.00	32,004.00	34,279.00	34,279.00	0.00	32,004.00



MUNICIPIO DE COQUIMATLAN, COL.
Sistema Integral de Contabilidad Gubernamental
ANALISIS DE SALDOS CONTABLES
DEL 1 DE ENERO AL 31 DE JULIO DE 2020

Descripción	Saldo Anterior		Movimientos		Saldo Actual	
	Debe	Haber	Debe	Haber	Debe	Haber
PROVEEDORA HOSPITALARIA DE COLIMA, S.A. DE C.V.	4,605.38	0.00	0.00	0.00	4,605.38	0.00
RENE GUTIERREZ MALDONADO	0.00	1,650.00	1,650.00	0.00	0.00	1,650.00
ALVA PAPELERIA, S.A. DE C.V.	0.00	7,050.48	63,072.10	1,650.00	0.00	21,269.56
JAVIER GONZALEZ CHAVEZ	0.00	128,581.20	163,148.13	77,291.18	0.00	128,581.20
SUPER KIOSKO S.A. DE C.V.	0.00	3,170.00	3,170.00	163,148.13	0.00	3,170.00
GRUPO GASOLINERO MINATITLAN COLIMA S.A. DE C.V.	0.00	356,388.02	326,874.00	3,170.00	0.00	356,388.02
CARLOS MUÑOZ DEL RIO	0.00	44,999.86	14,999.86	326,874.00	0.00	44,999.86
ANDRES PRECIADO ROLON	0.00	0.00	20,800.00	14,999.86	0.00	0.00
OSCAR PEDROZA RODRIGUEZ	0.00	90.00	13,930.00	20,800.00	0.00	3,020.00
SINDICATO DE TRABAJADORES AL SERVICIOS DEL H. AYUNTAMIENTO CONSTITUCIONAL DE COQUIMATLAN, COL.	0.00	0.00	397,967.17	16,860.00	0.00	0.00
SERGIO MESINA CAMACHO	0.00	1,850.00	1,850.00	397,967.17	0.00	1,850.00
CONGREGACION MARIANA TRINITARIA PROGRAMA DE MARIANA TRINITARIA	0.00	117.00	0.00	1,850.00	0.00	117.00
OUTDOORS DE VILLA DE ALVAREZ, SA DE CV	0.00	0.00	900.00	0.00	0.00	0.00
ALVARO OLIVO CHAVEZ	0.00	0.00	31,320.00	900.00	0.00	0.00
BLANCA MARISOL VENEGAS ZEPEDA	0.00	0.00	3,651.99	31,320.00	0.00	0.00
FERNANDO NAVARRO GONZALEZ	0.00	0.00	5,196.80	3,651.99	0.00	0.00
CARLOS RENE TERRIQUEZ REQUENA	0.00	0.00	37,977.01	5,196.80	0.00	0.00
JOSE GUADALUPE VAZQUEZ HIZAS	0.00	0.00	45,820.00	37,977.01	0.00	0.00
HECTOR FABIAN VILLALOBOS PEREZ	0.00	0.00	8,120.00	45,820.00	0.00	0.00
COPIGRAPHIC SA DE CV	0.00	0.00	19,060.00	8,120.00	0.00	0.00
GUSTAVO AVALOS VELAZQUEZ	0.00	0.00	1,365.00	19,060.00	0.00	6,615.00
JOSE MIGUEL RODRIGUEZ PEREZ	0.00	0.00	1,290.00	1,365.00	0.00	0.00
MOTOREFACCIONES EL AZTECA DE COLIMA SA DE CV	0.00	0.00	1,050.00	1,290.00	0.00	0.00
PROVEEDORES POR PRESTACIÓN DE SERVICIOS	0.00	5,143,930.48	14,033,180.82	13,742,168.00	0.00	4,852,917.66
COMISION FEDERAL DE ELECTRICIDAD	0.00	320,263.89	366,322.81	366,322.81	0.00	320,263.89
RADIOMOVIL DIPSA S.A DE C.V.	0.00	5,586.00	0.00	0.00	0.00	5,586.00
TELEFONOS DE MEXICO S.A.B. DE C.V.	0.00	26,773.00	9,586.00	9,037.00	0.00	26,224.00
COMUNICACIONES NEXTEL DE MEXICO S.A. DE C.V.	0.00	133,709.17	0.00	0.00	0.00	133,709.17
GAS MENGUC S.A. DE C.V.	0.00	10,173.08	32,857.21	0.00	0.00	11,968.72
CONTRERAS CARDENAS CHRISTIAN DIONISIO	0.00	4,685.15	6,844.00	34,652.85	0.00	4,685.15
CONSTRUCTORA VILLA DE COLIMA SA DE CV	0.00	23,281.20	23,281.20	6,844.00	0.00	23,281.20
ARIAS MERINO JOSE FILEMON	0.00	7,357.91	0.00	23,281.20	0.00	7,357.91
ARCILLA LABS S. DE R.L. MI.	0.00	80,417.82	82,574.11	0.00	0.00	80,417.82




MUNICIPIO DE COQUIMATLAN, COL.
Sistema Integral de Contabilidad Gubernamental
ANALISIS DE SALDOS CONTABLES
DEL 1 DE ENERO AL 31 DE JULIO DE 2020

Descripción	Saldo Anterior		Movimientos		Saldo Actual	
	Debe	Haber	Debe	Haber	Debe	Haber
ZERMEÑO RAMOS JOSE LUIS	0.00	0.01	0.00	0.00	0.00	0.01
CALIXTO SANDOVAL LOPEZ	0.00	214.00	6,932.00	6,932.00	0.00	214.00
ALVAREZ LOPEZ HECTOR MIGUEL	0.99	0.00	0.00	0.00	0.99	0.00
MORENO ORTIZ J. JESUS	0.00	5,837.00	1,374.60	1,374.60	0.00	5,837.00
MENDOZA FLORES BEATRIZ	0.00	10,425.20	119,083.60	120,602.00	0.00	11,943.60
TELEFONIA POR CABLE S.A. DE C.V.	0.00	33,168.02	144,935.02	160,119.02	0.00	48,352.02
EDITORIA DIARIO ECOS DE LA COSTA S.A. DE C.V.	0.00	1,794.50	487.50	487.50	0.00	1,794.50
EDITORIAL EL NOTICIERO DE MANZANILLO, S.A. DE C.V.	0.00	3,516.99	0.00	0.00	0.00	3,516.99
JOSE GUADALUPE PALACIOS GALVAN	0.00	30,361.14	30,361.14	30,361.14	0.00	30,361.14
MANUEL DUEÑAS GIL	0.14	0.00	0.00	0.00	0.14	0.00
HECTOR MANUEL DECENA MOLINA	0.00	3,560.00	15,740.00	28,683.66	0.00	16,503.66
OSCAR MUNGUJA CHAVEZ	0.00	180.00	180.00	180.00	0.00	180.00
INFONACOT	0.00	38,273.26	1,647.32	1,647.32	0.00	38,273.26
APLICACIONES Y SERVICIOS DE INFORMACION EMPRESS SC	0.00	40,375.00	152,614.00	152,614.00	0.00	40,375.00
AD RADIAL DE OCCIDENTE S.A. DE C.V.	0.00	239,980.32	228,154.28	228,154.28	0.00	239,980.32
RUEDA IBARRA INOCENCIO	0.00	3,500.00	0.00	0.00	0.00	3,500.00
IMPULSORA PROMOBLEN S.A. DE C.V.	0.00	62,758.56	0.00	0.00	0.00	62,758.56
MARTINEZ MADRIGAL VERONICA	0.00	1,480.00	220.00	220.00	0.00	1,480.00
SEGUROS MONTERREY NEW YORK LIFE, S.A. DE C.V.	0.00	95,472.97	0.00	0.00	0.00	95,472.97
LEPE HERRERA JUSTINO MANUEL	0.00	242.35	0.00	0.00	0.00	242.35
PIZANO VILLALOBOS NORMA YOLANDA	0.00	2,433.00	17,689.80	17,689.80	0.00	2,433.00
AUTOMOTRIZ RANCAGUA SA DE CV	0.00	2,558.05	418,804.00	418,804.00	0.00	2,558.05
GUTIERREZ YAÑEZ LEOPOLDO	0.00	3,884.71	1,054.90	1,054.90	0.00	3,884.71
AYALA RODRIGUEZ MARIO	0.00	219,935.86	168,271.31	168,271.31	0.00	219,935.86
DAVILA CERDA CESAR ALEJANDRO	0.00	678.71	0.00	0.00	0.00	678.71
CREATIVIDAD DE OCCIDENTE S.A. DE C.V.	0.02	0.00	0.00	0.00	0.02	0.00
SEGURIZAP DE COLIMA, S. DE R.L. MI	0.00	14,822.48	0.00	0.00	0.00	14,822.48
ALVARADO TRILLO AMPARO	0.00	45,219.57	5,995.20	5,995.20	0.00	45,219.57
PLAYERAS Y CAMISAS DE COLIMA S. DE R.L. DE C.V.	0.00	191,606.66	162,946.72	162,946.72	0.00	191,606.66
ELECON SUMINISTROS, S.A. DE C.V.	0.00	16,531.15	0.00	0.00	0.00	16,531.15
JIMENEZ AUTOCAMIONES, S.A. DE C.V.	0.00	3,447.67	31,127.42	31,127.42	0.00	3,447.67
VEGA VEGA ERNESTO	0.00	4,050.72	0.00	0.00	0.00	4,050.72
ARNOLDO HERRERA RAMOS	0.00	146,006.40	49,150.01	49,150.01	0.00	146,006.40
SALVADOR ENRIQUE CHAVEZ GARCIA	0.00	522,862.98	0.00	0.00	0.00	522,862.98
COSMEN CONSTRUCCIONES S.A. DE C.V.	0.00	11,000.00	0.00	0.00	0.00	11,000.00



MUNICIPIO DE COQUIMATLAN, COL.
Sistema Integral de Contabilidad Gubernamental
ANALISIS DE SALDOS CONTABLES
DEL 1 DE ENERO AL 31 DE JULIO DE 2020

Descripción	Saldo Anterior		Movimientos		Saldo Actual	
	Debe	Haber	Debe	Haber	Debe	Haber
VICTOR HUGO VIRGEN CANO	0.00	17,479.00	0.00	0.00	0.00	17,479.00
ERNESTO RAMOS LOPEZ	0.00	10,348.01	10,348.01	0.00	0.00	10,348.01
STAR PUBLICIDAD E IMPRESION, S.A. DE C.V.	0.00	25,743.88	30,992.88	3,455.02	0.00	25,743.88
EMBOTELLADORA AGA, S.A. DE C.V.	0.00	3,455.04	3,455.02	5,026.67	0.00	3,455.04
PROMOLEVY S.A. DE C.V.	0.00	5,026.72	5,026.67	1,400.96	0.00	5,026.72
EDITORIA DIARIO DE COLIMA S.A. DE C.V.	0.00	2,787.37	1,400.96	16,270.39	0.00	2,787.37
DE LA MORA DE LA MORA EDUARDO ARTURO	0.00	18,765.52	16,270.39	18,243.59	0.00	18,765.52
GRUPO ARCE DE COLIMA, S.A. DE C.V.	0.00	61,851.17	18,243.59	0.00	0.00	61,851.17
SERRANO AHUMADA RAMON	0.00	6,000.00	0.00	0.00	0.00	6,000.00
LIBERATO MALDONADO RODRIGUEZ	0.00	3,502.00	0.00	0.00	0.00	3,502.00
MARIA TRINIDAD PRECIADO MEDRANO	0.00	5,690.75	0.00	0.00	0.00	5,690.75
OSCAR VALLE RUVALCABA	0.00	1,751.00	0.00	0.00	0.00	1,751.00
FOTO COLOR RAPIDO DE NAVOJOA, S.A. DE C.V.	0.00	3,316.98	0.00	0.00	0.00	3,316.98
ASOCIACION DE MUN. PANISTAS DEL EDO. DE COLIMA A.C	0.00	2,037.48	0.00	0.00	0.00	2,037.48
PARTIDO ACCION NACIONAL	0.00	2,633.46	0.00	0.00	0.00	2,633.46
SUPER LLANTAS COLIMAN S.A. DE C.V.	0.00	9,364.66	9,364.66	0.00	0.00	9,364.66
VELAZQUEZ MERAZ EUSEBIO	0.00	960.00	0.00	0.00	0.00	960.00
HERRERA RINCON J. JESUS	0.00	1,478.01	0.00	0.00	0.00	1,478.01
COMPARAN SOTELO ISRAEL	0.00	9,600.00	0.00	0.00	0.00	9,600.00
CORONA QUIROZ ENRIQUE ISAAC	0.00	1,204.49	0.00	0.00	0.00	1,204.49
FELIPE HERRERA MORALES	0.00	8,625.00	0.00	0.00	0.00	8,625.00
PERIODICO EXCELSIOR SA DE CV	0.00	7,451.48	0.00	0.00	0.00	7,451.48
URIBE HERNANDEZ RODOLFO	0.00	4,830.00	0.00	0.00	0.00	4,830.00
PUBLICIDAD DE LA COSTA S.A. DE C.V.	0.00	1,500.34	0.00	0.00	0.00	1,500.34
SOSA SOTO OTONIEL	0.00	6,749.87	0.00	0.00	0.00	6,749.87
RUBEN CASTILLO ANGULO	0.00	400.00	0.00	0.00	0.00	400.00
MA. DEL CARMEN VEGA	0.00	650.00	0.00	0.00	0.00	650.00
MA. DE JESUS ANGELES ALVAREZ	0.00	50.00	0.00	0.00	0.00	50.00
HECTOR MANUEL NUÑEZ DUEÑAS	0.00	50.00	0.00	0.00	0.00	50.00
LAURA CECILIA CABALLEROS	0.00	2,000.00	0.00	0.00	0.00	2,000.00
SAMUEL MUÑOZ GUERRERO	0.00	100.00	0.00	0.00	0.00	100.00
JOSE JUAN ALVAREZ BARBOSA	0.00	40.81	0.00	0.00	0.00	40.81
FRANCISCO JAVIER SANCHEZ	0.00	130.81	0.00	0.00	0.00	130.81
FEDERICO RENTERIA GARCIA	0.00	50.00	0.00	0.00	0.00	50.00
JOSE LUIS ESPINOZA	0.00	900.00	0.00	0.00	0.00	900.00
JESUS TIBURCIO ROMERO	0.00	50.00	0.00	0.00	0.00	50.00




MUNICIPIO DE COQUIMATLAN, COL.
Sistema Integral de Contabilidad Gubernamental
ANALISIS DE SALDOS CONTABLES
DEL 1 DE ENERO AL 31 DE JULIO DE 2020

Descripción	Saldo Anterior		Movimientos		Saldo Actual	
	Debe	Haber	Debe	Haber	Debe	Haber
ELVA CARRILLO ANDRADE	0.00	500.00	0.00	0.00	0.00	500.00
LORENA VILLASEÑOR BLANCO	0.00	100.00	0.00	0.00	0.00	100.00
OCHOA NEGRETE MA. DE JESUS	0.00	500.00	0.00	0.00	0.00	500.00
JUAN MANUEL ALVAREZ BARBOSA	0.00	20.00	0.00	0.00	0.00	20.00
ROSA EVELIA LARIOS NAVARRO	0.00	500.00	0.00	0.00	0.00	500.00
HERIBERTO RUIZ ARAIZA	0.00	200.00	0.00	0.00	0.00	200.00
MARTIN ROSALES MEDINA	0.00	100.00	0.00	0.00	0.00	100.00
ALBERTO NUÑEZ PEREZ	0.00	3,000.00	0.00	0.00	0.00	3,000.00
NOEMI DIAZ TORRES	0.00	200.00	0.00	0.00	0.00	200.00
ISABEL LOPEZ CLAUDIO	0.00	300.00	0.00	0.00	0.00	300.00
MA. DE LA LUZ ORTEGA	0.00	158.00	0.00	0.00	0.00	158.00
JUANA LOPEZ REYES	0.00	1,700.00	0.00	0.00	0.00	1,700.00
JESUS RIVERA OLMOS	0.00	500.00	0.00	0.00	0.00	500.00
RUBEN CAMARENA	0.00	3,000.00	0.00	0.00	0.00	3,000.00
QUINTIN MEJIA ESCORCIA	0.00	151.00	0.00	0.00	0.00	151.00
BRUNO MOJICA DECENA	0.00	100.00	0.00	0.00	0.00	100.00
ENRIQUE CASTILLO HERNANDEZ	0.00	500.00	0.00	0.00	0.00	500.00
LEOPOLDO CHAVEZ FLORES	0.00	100.00	0.00	0.00	0.00	100.00
MARIA DEL ROSARIO LARIOS ROSALES	0.00	100.00	0.00	0.00	0.00	100.00
SOFA LUNA ALCARAZ	232.00	0.00	0.00	0.00	232.00	0.00
EFRAIN VAZQUEZ LARIOS	0.00	13,300.00	0.00	0.00	0.00	13,300.00
GEORGE MONTES AGUSTIN	0.00	10,000.00	0.00	0.00	0.00	10,000.00
C.B.T.I.S. NO. 157	0.00	65.00	0.00	0.00	0.00	65.00
CHAVIRA ARCEO JOSE HECTOR	0.00	557.00	0.00	0.00	0.00	557.00
OSCAR RAMIREZ CARRILLO	0.00	8,050.00	0.00	0.00	0.00	8,050.00
WILVERT ANTONIO MAGALLON	0.00	3,502.00	0.00	0.00	0.00	3,502.00
JOSE APOLINAR SANCHEZ	0.00	6,000.00	0.00	0.00	0.00	6,000.00
JORGE ROMAN RODRIGUEZ MORALES	0.00	1,200.00	1,200.00	0.00	0.00	0.00
MARTHA PATRICIA RODRIGUEZ AVALOS	0.00	1,740.00	1,740.00	0.00	0.00	0.00
SECRETARIA DE DESARROLLO SOCIAL	6,665.10	0.00	0.00	0.00	6,665.10	0.00
EMBOTELLADORA DE COLIMA, S.A DE C.V.	0.00	0.00	14,875.20	0.00	0.00	0.00
ARMY UNIFORMES S.A. DE C.V.	0.00	0.00	71,896.80	0.00	0.00	0.00
CARDENAS ALCARAZ LORENA GUADALUPE	0.00	0.00	8,585.77	0.00	0.00	0.00
RAQUEL ESTRADA VARGAS	0.00	4,980.00	9,960.00	0.00	0.00	0.00
SOCIEDAD COOPERATIVA DE AUTOTRANSORTE	0.00	8,700.00	11,900.00	0.00	0.00	0.00
COLIMA PUEBLO-JUAREZ, S.C.L.	0.00	0.00	0.00	0.00	0.00	0.00
ARTURO VERDUZCO MORENO	0.00	0.00	8,120.00	0.00	0.00	0.00



MUNICIPIO DE COQUIMATLAN, COL.
Sistema Integral de Contabilidad Gubernamental
ANALISIS DE SALDOS CONTABLES
DEL 1 DE ENERO AL 31 DE JULIO DE 2020

Descripción	Saldo Anterior		Movimientos		Saldo Actual	
	Debe	Haber	Debe	Haber	Debe	Haber
MA. CONCEPCION MENDOZA ALVAREZ	0.00	11,136.45	11,136.45	11,136.45	0.00	11,136.45
GRACIELA MENDEZ VILLANUEVA	0.00	22,216.20	19,111.20	19,111.20	0.00	22,216.20
MARIA HERNANDEZ GONZALEZ	0.00	3,712.00	3,016.00	3,016.00	0.00	3,712.00
JOSE CARLOS VILLAREAL CARDENAS	0.00	2,406.07	31,577.69	39,381.65	0.00	10,210.03
LUIS GILBERTO PEREZ DE LEON ESPINOZA	0.00	2,099.83	2,099.83	2,099.83	0.00	2,099.83
MARIA CONCEPCION GOSCH MAASBERG	0.00	3,520.00	3,520.00	3,520.00	0.00	3,520.00
RAFAEL GARCIA GALINDO	0.00	40,872.58	6,322.00	6,322.00	0.00	40,872.58
SALVADOR FUENTES PEDROZA	0.00	2,570.00	0.00	0.00	0.00	2,570.00
MARIA TERESA CASTELLANOS REGALADO	0.00	11,600.00	11,600.00	11,600.00	0.00	11,600.00
ANDRES MENDEZ FLORES	0.00	10,160.00	10,160.00	10,160.00	0.00	10,160.00
JAVIER ORTIZ LONDAIZ	0.00	5,364.00	5,364.00	5,364.00	0.00	5,364.00
NETAHUALCOYOTL AMEZCUA RENTERIA	0.00	180,368.32	159,442.04	159,442.04	0.00	180,368.32
MIGUEL AVALOS VERDUZCO	0.00	8,216.00	8,216.00	8,216.00	0.00	8,216.00
MOLINA SANTOS ANA YOLANDA	0.00	777.20	777.20	777.20	0.00	777.20
OSCAR RIVERA PACHECO	0.00	11,600.00	11,600.00	11,600.00	0.00	11,600.00
GOBIERNO DEL ESTADO DE COLIMA	22,829.12	0.00	266,749.70	290,367.70	0.00	788.88
MA. CARMEN RAMIREZ BARRERA	0.00	52,500.00	26,925.00	26,925.00	0.00	52,500.00
PEDRO PUENTE PEREZ	0.00	2,099.60	2,099.60	2,099.60	0.00	2,099.60
SALVADOR PEREZ RAMOS	0.00	4,060.00	4,060.00	4,060.00	0.00	4,060.00
H. AYUNTAMIENTO DE COQUIMATLAN, COLIMA	730,000.00	0.00	0.00	0.00	730,000.00	0.00
RAFAEL MENDOZA GODINEZ	0.00	16,000.00	0.00	0.00	0.00	16,000.00
ANTONIO WALBERTO FLORES GARCIA	0.00	9,089.99	9,089.99	9,089.99	0.00	9,089.99
CERVEZAS CUAUHTEMOC MOCTEZUMA. S.A DE C.V.	0.00	18,405.47	18,405.47	18,405.47	0.00	18,405.47
DARIO MORALES JIMENEZ	0.00	15,960.00	15,960.00	15,960.00	0.00	15,960.00
FIDELINA HERNANDEZ MAGAÑA	0.00	4,000.00	4,000.00	4,000.00	0.00	4,000.00
M. ELENA MICHEL FLORES	0.00	3,700.00	3,700.00	3,700.00	0.00	3,700.00
INTERMEDIA SISTEM S.A. DE C.V.	0.00	28,600.00	0.00	0.00	0.00	28,600.00
LILIA GUADALUPE ESCOTO MAGAÑA	0.00	5,716.99	5,716.99	5,716.99	0.00	5,716.99
ESTEBAN CAMPOS GALARZA	0.00	70,425.92	178,324.44	107,898.52	0.00	0.00
SERVICIOS INTEGRALES DE MANTENIMIENTO DE COLIMA S A DE C V	0.00	0.00	0.00	1,986.85	0.00	1,986.85
ABDON ROLON MACIEL	0.00	4,000.00	4,000.00	4,000.00	0.00	4,000.00
MAPFRE TEPEYAC, S.A.	0.00	15,986.65	0.00	0.00	0.00	15,986.65
MA. DEL ROSARIO GUERRERO MEJIA	0.00	580.00	580.00	580.00	0.00	580.00
JOSE ANTONIO REYES GODINEZ	0.00	36,303.38	36,303.38	36,303.38	0.00	36,303.38
JEVER RODRIGUEZ LLAMAS	0.00	690.00	1,200.00	1,200.00	0.00	690.00
LUIS FRANCISCO LOPEZ MONTAÑO	0.00	41,620.00	41,620.00	41,620.00	0.00	41,620.00



MUNICIPIO DE COQUIMATLAN, COL.
Sistema Integral de Contabilidad Gubernamental
ANALISIS DE SALDOS CONTABLES
DEL 1 DE ENERO AL 31 DE JULIO DE 2020

Descripción	Saldo Anterior		Movimientos		Saldo Actual	
	Debe	Haber	Debe	Haber	Debe	Haber
MARIA GUADALUPE ROMERO GUZMAN	0.00	4,420.00	4,420.00	4,420.00	0.00	4,420.00
GERARDO YUKISHIRO MINAKATA MORENTIN	0.00	0.00	4,906.80	4,906.80	0.00	0.00
PLASENCIA ACUEDUCTO SA DE CV	0.00	895.00	895.00	895.00	0.00	895.00
SEGUROS MAFRE TEPEYAC S.A.	0.00	79,683.70	0.00	0.00	0.00	79,683.70
MARCELINA FLORES VARGAS	0.00	5,500.00	5,500.00	5,500.00	0.00	5,500.00
LUIS JORGE ORTIZ PICHARDO	0.00	479.08	479.08	479.08	0.00	479.08
CASA GALLARDO, S.A. DE C.V.	0.00	13,677.56	13,677.56	13,677.56	0.00	13,677.56
CARLOS ENRIQUE MONTES MICHEL	0.00	4,950.00	4,950.00	4,950.00	0.00	4,950.00
JOSE FORTUNATO GONZALEZ SOLIS	0.00	6,194.40	0.00	0.00	0.00	6,194.40
ANGEL ALFARO MARTINEZ	0.00	4,710.20	4,710.20	4,710.20	0.00	4,710.20
MARIA GUADALUPE AGUILERA LARA	0.00	1,300.00	1,300.00	1,300.00	0.00	1,300.00
HENRRY GAUDENCIO TEMA GONZALEZ	0.00	5,380.00	3,480.00	3,480.00	0.00	5,380.00
SALVADOR CALVARIO RODRIGUEZ	0.00	208.80	208.80	208.80	0.00	208.80
PROCOMEX COLIMA, S.A. DE C.V.	0.00	533.99	533.99	533.99	0.00	533.99
BLANCA LORENA LLAMAS CONTRERAS	0.00	4,703.05	4,703.05	4,703.05	0.00	4,703.05
FELIPA TRINIDAD MICHEL MAGAÑA	0.00	0.00	29,923.20	29,923.20	0.00	0.00
MARIA DE LOURDES MATA RODRIGUEZ	0.00	1,450.00	1,450.00	1,450.00	0.00	1,450.00
GOBIERNO DEL ESTADO DE COLIMA	0.00	0.00	21,285.00	21,285.00	0.00	0.00
INFRA S.A. DE C.V.	0.00	440.92	440.92	440.92	0.00	440.92
YOLANDA MORENO RENTERIA	0.00	556.80	556.80	556.80	0.00	556.80
JOSE PALACIO CAMPOS	0.00	0.00	4,600.00	4,600.00	0.00	0.00
FRANCISCO JAVIER REA MINUTO	0.00	45,000.00	45,000.00	45,000.00	0.00	45,000.00
ARJA CONSULTORES, S.C.	0.00	71,066.98	0.00	0.00	0.00	71,066.98
AARON PEREZ ORTEGA	0.00	10,440.00	10,440.00	10,440.00	0.00	10,440.00
HORACIO NARANJO GARIBAY	0.00	33,060.00	33,060.00	33,060.00	0.00	33,060.00
LUIS RINCON AGUILAR	0.00	7,616.00	7,616.00	7,616.00	0.00	7,616.00
HUGO ALEJANDRO CASTILLO JUAREZ	0.00	0.00	30,709.99	42,470.05	0.00	11,760.06
FERNANDO ORTIZ PEREZ	0.00	6,090.00	6,090.00	6,090.00	0.00	6,090.00
PEREZ DE LA MORA, S.A. DE C.V.	0.00	1,005.96	1,005.96	1,005.96	0.00	1,005.96
BMC DE COLIMA, S.A. DE C.V.	0.00	1,320.00	1,320.00	1,320.00	0.00	1,320.00
FESTIMUNDO, S.A. DE C.V.	0.00	232.00	20,750.84	20,750.84	0.00	232.00
CESAR BARRETO VIELMAS	0.00	4,176.00	4,176.00	4,176.00	0.00	4,176.00
BATERIAS Y ACCESORIOS DE COLIMA, S.A. DE C.V.	0.00	3,757.92	14,181.92	14,181.92	0.00	4,176.00
SUCESORES DE DONACIANO TERRONES SERRANO	0.00	1,025.00	1,025.00	1,025.00	0.00	3,757.92
GUILTERMO MUÑOZ OLAGUE	0.00	3,000.00	3,000.00	3,000.00	0.00	1,025.00
MA. TERESA TORRES ALCARAZ	0.00	1,650.00	1,650.00	1,650.00	0.00	3,000.00
EDGAR VALDIVIA CARBAJAL	0.00	1,800.00	1,800.00	1,800.00	0.00	1,650.00



MUNICIPIO DE COQUIMATLAN, COL.
Sistema Integral de Contabilidad Gubernamental
ANALISIS DE SALDOS CONTABLES
DEL 1 DE ENERO AL 31 DE JULIO DE 2020

Descripción	Saldo Anterior		Movimientos		Saldo Actual	
	Debe	Haber	Debe	Haber	Debe	Haber
JUAN GABRIEL DE LA VEGA VADILLO	0.00	406.00	406.00	406.00	0.00	406.00
GRACIELA LUPERCIO CASILLAS	0.00	0.00	2,850.00	2,850.00	0.00	0.00
PUCOMA S.C.	0.00	6,700.00	6,700.00	6,700.00	0.00	6,700.00
CARLOS CASTILLO HERNANDEZ	0.00	2,900.00	2,900.00	2,900.00	0.00	2,900.00
IRMA PATRICIA CRUZ IGLESIAS	0.00	8,700.00	8,700.00	8,700.00	0.00	8,700.00
ALICIA VELAZCO VACA	0.00	6,902.00	6,902.00	6,902.00	0.00	6,902.00
ELIAS RAMIREZ GALINDO	0.00	8,120.00	0.00	0.00	0.00	8,120.00
ELECTRONICA SATURNO DE COLIMA, S.A. DE C.V.	0.00	12,045.00	0.00	0.00	0.00	12,045.00
MARATHA OROZCO SANTA ANA	0.00	1,067.20	1,067.20	1,067.20	0.00	1,067.20
RAFAEL BATISTA REYES	0.00	6,000.00	6,000.00	6,000.00	0.00	6,000.00
FRANCISCO HARO RUIZ	0.00	2,204.00	0.00	0.00	0.00	2,204.00
CARNES ASADAS LAS BRASAS, S.A. DE C.V.	0.00	5,641.00	5,641.00	5,641.00	0.00	5,641.00
SUPER TALLERES COLIMA, S.A. DE C.V.	0.00	22,422.80	7,482.00	7,482.00	0.00	22,422.80
GUTIERREZ HERNANDEZ ARTURO	0.00	6,000.00	6,000.00	6,000.00	0.00	6,000.00
CIS DEL PACIFICO, S.A. DE C.V.	0.00	1,973.16	1,973.16	1,973.16	0.00	1,973.16
YARENY NOHEMI PIZANO CHAVEZ	0.00	0.00	2,981.20	2,981.20	0.00	0.00
JOSE ALBERTO ANGUIANO SILVA	0.00	15,000.00	15,000.00	15,000.00	0.00	15,000.00
VICENTE ESPINOZA DENIZ	0.00	22,000.08	22,000.08	22,000.08	0.00	22,000.08
JANETH OCEGUERA MENDOZA	0.00	19,894.00	19,894.00	19,894.00	0.00	19,894.00
AUTOPARTES JIMENEZ S.A. DE C.V.	0.00	958.64	0.00	0.00	0.00	958.64
COMUNIDAD FRATERNA POR UNA VIDA MEJOR, I.A.P.	0.00	420.00	420.00	420.00	0.00	420.00
AUTOPARTES ELECTRICAS KIKO S.A. DE C.V.	0.00	5,036.27	5,036.27	5,036.27	0.00	5,036.27
BOGAR GERZAIN VALDOVINOS GIL	0.00	0.00	0.00	0.00	0.00	0.00
VICTORIA OROZCO RANGEL	0.00	31,917.98	31,917.98	31,917.98	0.00	31,917.98
CECILIO PIMENTEL OROZCO	0.00	62,645.35	62,645.35	62,645.35	0.00	62,645.35
ANGEL MENDOZA SILVA	0.00	0.00	1,340.00	1,340.00	0.00	0.00
DULCES TIPICOS REGIONALES REYES SA DE CV	0.00	3,357.99	3,357.99	3,357.99	0.00	3,357.99
JUAN GABRIEL NUÑEZ BAUTISTA	0.00	108,487.00	108,487.00	108,487.00	0.00	108,487.00
SANDRA IVETTE VENEGAS ZEPEDA	0.00	1,920.00	1,920.00	1,920.00	0.00	1,920.00
JUAN PIZANO ANDRADE	0.00	1,622.84	1,622.84	1,622.84	0.00	1,622.84
BERENICE HERNANDEZ REYES	0.00	1,740.00	1,740.00	1,740.00	0.00	1,740.00
GARMU GRUPO ENERGETICOS S.A. DE C.V.	0.00	846,861.67	2,672,002.03	2,720,058.98	0.00	894,918.62
GRACIELA GEORGE DENIZ	0.00	1,160.00	1,160.00	1,160.00	0.00	1,160.00
SECRETARIA DE GOBIERNO	0.00	0.00	8,400.00	8,400.00	0.00	0.00
SECRETARIA DE HACIENDA Y CREDITO PUBLICO	0.00	0.00	2,189,984.00	2,189,984.00	0.00	0.00
VEVIC COMERCIALIZADORA S.A. DE C.V.	0.00	14,655.44	0.00	0.00	0.00	14,655.44
MA. DE LOURDES AZAHIEL LLERENAS OROZCO	0.00	7,250.00	5,700.00	5,700.00	0.00	7,250.00



MUNICIPIO DE COQUIMATLAN, COL.
Sistema Integral de Contabilidad Gubernamental
ANALISIS DE SALDOS CONTABLES
DEL 1 DE ENERO AL 31 DE JULIO DE 2020

Descripción	Saldo Anterior		Movimientos		Saldo Actual	
	Debe	Haber	Debe	Haber	Debe	Haber
7 DOS COMUNICACION S.A. DE C.V.	0.00	2,500.00	2,500.00	2,500.00	0.00	2,500.00
HECTOR MANUEL URIBE HERNANDEZ	0.00	19,488.00	19,488.00	19,488.00	0.00	19,488.00
EFRAIN MEDINA ARAIZA	0.00	0.00	29,819.00	34,754.00	0.00	4,935.00
JOSE DE JESUS ORNELAS ARREOLA	0.00	2,958.00	2,958.00	2,958.00	0.00	2,958.00
CFESUMINISTRADOR DE SERVICIOS BASICOS	0.00	213,288.05	2,977,878.30	2,807,110.30	0.00	42,520.05
JESUS MURGUJA ESTRADA	0.00	1,740.00	1,740.00	1,740.00	0.00	1,740.00
SANDRA ELIZABET CONTRERAS OCHOA	0.00	5,005.00	5,005.00	5,005.00	0.00	5,005.00
MA. VERENICE DIAZ GAITAN	0.00	0.00	0.00	2,615.99	0.00	2,615.99
SINDICATO DE TRABAJADORES AL SERVICIO DE MUNICIPIO DE COQUIMATLAN COLIMA	0.00	0.00	32,960.83	32,960.83	0.00	0.00
OSCAR MARTIN SERRANO GARCIA	0.00	0.00	16,830.99	16,830.99	0.00	0.00
JORGE ALBERTO AYALA AVALOS	0.00	0.00	88,206.00	88,206.00	0.00	0.00
MA ISABEL MARTINEZ GARCIA	0.00	1,999.84	1,999.84	1,999.84	0.00	1,999.84
PRIMITIVO ASCENCIO MARTINEZ	0.00	0.00	7,000.00	7,000.00	0.00	0.00
JORGE MANUEL PADILLA CONTRERAS	0.00	300,000.00	300,000.00	300,000.00	0.00	300,000.00
JOSE ENRIQUE ANAYA SILVA	0.00	12,400.00	12,400.00	12,400.00	0.00	12,400.00
MUNICIPIO DE CUAUHEMOC COLIMA	0.00	20,000.00	0.00	0.00	0.00	20,000.00
J. JESUS ZAMORA VACA	0.00	8,800.00	8,800.00	8,800.00	0.00	8,800.00
PAULA CARRASCO GARCIA	0.00	0.00	2,088.00	2,088.00	0.00	0.00
BRYAN PALOMINO ANAYA	0.00	18,471.21	18,471.21	18,471.21	0.00	18,471.21
CESAR FERNANDO GONZALEZ CERVANTES	0.00	2,088.00	2,088.00	2,088.00	0.00	2,088.00
PEDRO PEREZ PRECIADO	0.00	1,500.00	1,500.00	1,500.00	0.00	1,500.00
JESUS DANIEL VIRGEN MORENO	0.00	3,294.40	0.00	0.00	0.00	3,294.40
JOSE CRUZ TENE RAMIREZ	0.00	6,380.00	6,380.00	6,380.00	0.00	6,380.00
MA. CARMEN GALLEGOS PEREZCHICA	0.00	1,844.40	1,844.40	1,844.40	0.00	1,844.40
VILLA HERMOSA GRANJAS SA DE CV	0.00	1,614.00	1,614.00	1,614.00	0.00	1,614.00
AZUCENA DE JESUS MENDOZA ZAMORA	0.00	1,400.00	1,400.00	1,400.00	0.00	1,400.00
ISAAC HERNANDEZ GARCIA	0.00	0.00	21,893.79	31,998.84	0.00	10,105.05
J. PEDRO CHIPRES ROMERO	0.00	4,640.00	52,812.04	52,812.04	0.00	4,640.00
LOS NARANJOS CAMPESTRE SA DE CV	0.00	2,696.00	2,696.00	2,696.00	0.00	2,696.00
ALEXIS ANTONIO AVILA ACOSTA	0.00	0.00	2,560.00	2,560.00	0.00	0.00
GUILLERMO RAMIREZ VELASCO	0.00	3,978.80	22,233.72	22,233.72	0.00	3,978.80
PATRICIA PIZANO VILLALOBOS	0.00	0.00	17,200.92	17,200.92	0.00	0.00
JESUS AXEL ANDRADE AVALOS	0.00	0.00	8,000.00	8,000.00	0.00	0.00
MIGUEL ANGEL BENUTO BARAJAS	0.00	0.00	4,582.00	10,648.80	0.00	6,066.80
MA CARMEN GONZALEZ GUERRERO	0.00	0.00	8,120.00	8,120.00	0.00	0.00
MELINA VEGA CARRILLO	0.00	19,869.57	28,314.45	28,314.45	0.00	19,869.57



MUNICIPIO DE COQUIMATLAN, COL.
Sistema Integral de Contabilidad Gubernamental
ANALISIS DE SALDOS CONTABLES
DEL 1 DE ENERO AL 31 DE JULIO DE 2020

Descripción	Saldo Anterior		Movimientos		Saldo Actual	
	Debe	Haber	Debe	Haber	Debe	Haber
COORDINACION DE LOS SERVICIOS EDUCATIVOS DEL ESTADO DE COLIMA	0.00	0.00	979.23	979.23	0.00	0.00
CHRISTIAN RAMON MAGALLON GARCIA	0.00	0.00	59,160.00	59,160.00	0.00	0.00
DISTRIPUS SA DE CV	0.00	0.00	97,310.08	133,149.44	0.00	35,839.36
GENARO GONZALEZ GAITAN	0.00	0.00	63,727.21	68,023.85	0.00	4,296.64
IRMA VENTURA CISNEROS	0.00	0.00	61,250.00	61,250.00	0.00	0.00
MARTIN EQUIHUA CERDA	0.00	0.00	1,740.00	1,740.00	0.00	0.00
RICARDO MEJIA MONTES	0.00	0.00	8,990.00	8,990.00	0.00	0.00
TIBURCIO CHAVIRA RODRIGUEZ	0.00	0.00	52,865.00	52,865.00	0.00	0.00
MANUEL PAVON MENDOZA	0.00	70,557.00	174,834.62	143,160.82	0.00	38,883.20
JOSE ALFREDO ROCHA RAMIREZ	0.00	0.00	15,742.00	22,933.00	0.00	7,191.00
SERGIO MERCADO RODRIGUEZ	0.00	0.00	5,336.00	5,336.00	0.00	0.00
LESLI NATALY MARQUEZ MORENO	0.00	0.00	1,299.20	1,299.20	0.00	0.00
SIXE CONSULTORIA LEGAL ESPECIALIZADA SC	0.00	162,400.00	255,200.00	162,400.00	0.00	69,600.00
RENE OROZCO CALVARIO	0.00	0.00	5,050.00	5,050.00	0.00	0.00
ACEVES CORTES CLEMENTE	0.00	71,032.60	168,319.80	102,681.99	0.00	5,394.79
LOPEZ GOMEZ AUDEL	0.00	70,203.20	154,215.20	84,012.00	0.00	0.00
PUBLICIDAD DIGITAL EN MEDIOS DEL CENTRO DE MEXICO S. DE R.L. DE C.V.	0.00	0.00	197,200.00	197,200.00	0.00	0.00
JOEL SALAZAR ZAMORA	0.00	0.00	16,854.66	16,854.66	0.00	0.00
MA DOLORES DOMINGUEZ BENITEZ	0.00	0.00	6,216.00	6,216.00	0.00	0.00
LEOBARDO CHAVEZ GUIZAR	0.00	0.00	5,220.00	5,220.00	0.00	0.00
CARLOS HUGO LARIOS GONZALEZ	0.00	0.00	15,683.99	15,683.99	0.00	0.00
IVAN ALEJANDRO GUTIERREZ MACIAS	0.00	0.00	3,750.00	3,750.00	0.00	0.00
ALEJANDRA IBAÑEZ CHAVEZ	0.00	0.00	8,000.00	8,000.00	0.00	0.00
JOSE ALBERTO PEREZ QUIROZ	0.00	0.00	9,788.02	9,788.02	0.00	0.00
CARLOS DE LA MADRID GUEDEA	0.00	0.00	41,026.30	41,026.30	0.00	0.00
EMMANUEL MILANES CORTEZ	0.00	0.00	72,152.00	72,152.00	0.00	0.00
SALVADOR LLAMAS DENIZ	0.00	0.00	4,350.00	4,350.00	0.00	0.00
HDI SEGUROS SA DE CV	0.00	0.00	11,537.80	11,537.80	0.00	0.00
RAMON CASTELLANOS BARAJAS	0.00	0.00	64,908.80	78,836.35	0.00	13,927.55
MAQUINADOS INDUSTRIALES DE COLIMA, SA DE CV	0.00	0.00	30,508.00	30,508.00	0.00	0.00
PABLO RIVERA JIMENEZ	0.00	0.00	2,215.13	2,215.13	0.00	0.00
ROBERTO SALAZAR MAGAÑA	0.00	0.00	0.00	2,900.00	0.00	0.00
PROVEEDORES POR ARRENDAMIENTOS	0.00	23,424.67	25,424.67	25,424.67	0.00	2,900.00
BEAS CORONA EMMA	0.00	3,033.00	3,033.00	3,033.00	0.00	3,033.00
EDITH CASTILLO ESPINOSA	0.00	1,000.00	0.00	0.00	0.00	1,000.00



MUNICIPIO DE COQUIMATLAN, COL.
Sistema Integral de Contabilidad Gubernamental
ANALISIS DE SALDOS CONTABLES
DEL 1 DE ENERO AL 31 DE JULIO DE 2020

Descripción	Saldo Anterior		Movimientos		Saldo Actual	
	Debe	Haber	Debe	Haber	Debe	Haber
LEPE HERRERA JOSE ANTONIO	0.00	3,213.20	3,213.20	3,213.20	0.00	3,213.20
CASTAÑEDA DOZAL ADELINA	0.00	2,262.00	2,262.00	2,262.00	0.00	2,262.00
CASTAÑEDA DOZAL GUSTAVO	0.00	13,076.47	13,076.47	13,076.47	0.00	13,076.47
SERRANO AHUMADA RAMON	3,000.00	0.00	0.00	0.00	3,000.00	0.00
LETICIA MONTES RAMIREZ	0.00	3,840.00	3,840.00	3,840.00	0.00	3,840.00
ADEFAS	6,160,957.58	0.00	8,500,950.21	8,500,950.21	6,160,957.58	0.00
ADEFAS	6,160,957.58	0.00	8,500,950.21	8,500,950.21	6,160,957.58	0.00
CONTRATISTAS POR OBRAS PÚBLICAS POR PAGAR A CORTO PLAZO	0.00	5,297,228.69	5,189,800.33	166,045.53	0.00	273,473.89
CONTRATISTAS DE OBRAS DE PRESUPUESTO ANUAL	0.00	247,622.00	105,185.49	124,707.07	0.00	267,143.58
CONTRATISTAS DE OBRA PÚBLICA CON RECURSOS FAISM	0.00	246,605.23	94,157.44	113,679.02	0.00	266,126.81
ANA MARIA QUIROZ RODRIGUEZ	0.00	155.00	39,811.44	59,333.02	0.00	19,676.58
EDGAR RENE CRUZ BENAVIDES	20,000.00	0.00	0.00	0.00	20,000.00	0.00
CORPORATIVO ELECTRICO TAPATIO, S.A. DE C.V.	0.00	54,346.00	54,346.00	54,346.00	0.00	54,346.00
SÍGPOT	0.00	212,104.23	0.00	0.00	0.00	212,104.23
CONTRATISTAS DE OBRA PÚBLICA CON RECURSOS TRANSFERIDOS DEL PROGRAMA FOPEDEP	0.00	1,016.77	11,028.05	11,028.05	0.00	1,016.77
CASTILLO TRINIDAD Y ASOCIADOS S.A DE C.V.	0.00	10,274.05	10,274.05	10,274.05	0.00	10,274.05
AZTECAS CONSORCIO INDUSTRIAL S.A DE C.V.	0.00	754.00	754.00	754.00	0.00	754.00
JESUS MENDOZA DE HOYOS	10.00	0.00	0.00	0.00	10.00	0.00
EXCAVACIONES PROFESIONALES, S.A. DE C.V.	10,001.28	0.00	0.00	0.00	10,001.28	0.00
CONTRATISTAS DE OBRA	0.00	5,049,606.69	5,084,614.84	41,338.46	0.00	6,330.31
FRANCISCO ELIZALDE TREJO	0.00	1,296.72	0.00	0.00	0.00	1,296.72
JEMEHO SA DE CV	0.00	5,033.59	0.00	0.00	0.00	5,033.59
MARIO CEBALLOS GOMEZ	0.00	1,851,280.98	1,851,280.98	0.00	0.00	0.00
CHRISTIAN FERNANDO MONTE NEGRO RICARDO	0.00	453,555.03	453,555.03	0.00	0.00	0.00
LOGA PROYECTOS Y SERVICIOS S.A. DE C.V.	0.00	55,371.06	55,371.06	0.00	0.00	0.00
RAMON RAMIREZ VIRGEN	0.00	516,112.21	516,112.21	0.00	0.00	0.00
JUAN FRANCISCO ALVAREZ COVARRUBIAS	0.00	147,841.22	189,179.68	41,338.46	0.00	0.00
CONSTRUCCIONES, REMODELACIONES Y VIALIDADES S.A. DE C.V.	0.00	610,790.02	610,790.02	0.00	0.00	0.00
DANIEL RAMOS FLORES	0.00	804,075.53	804,075.53	0.00	0.00	0.00
HUGO ALBERTO FLORES LOPEZ	0.00	524,450.32	524,450.32	0.00	0.00	0.00
KARINA CACHO AMEZCUA	0.00	9,000.01	9,000.01	0.00	0.00	0.00
JAVIER CEJA REYES	0.00	25,000.01	25,000.01	0.00	0.00	0.00




MUNICIPIO DE COQUIMATLAN, COL.
Sistema Integral de Contabilidad Gubernamental
ANALISIS DE SALDOS CONTABLES
DEL 1 DE ENERO AL 31 DE JULIO DE 2020

Descripción	Saldo Anterior		Movimientos		Saldo Actual	
	Debe	Haber	Debe	Haber	Debe	Haber
LUIS ALBERTO AVILA SANCHEZ	0.00	29,999.99	29,999.99	0.00	0.00	0.00
GRUPO GASOLINERO MINATITLAN COLIMA S.A. DE C.V.	0.00	15,800.00	15,800.00	0.00	0.00	0.00
TRANSFERENCIAS OTORGADAS POR PAGAR A CORTO PLAZO	0.00	577,616.26	5,423,282.37	4,676,534.16	169,131.95	0.00
TRANSFERENCIAS INTERNAS OTORGADAS A ENTIDADES PARAESTATALES/PARAMUNICIPALES NO EMPRESARIALES Y NO FINANCIERAS	0.00	129,000.00	162,000.00	162,000.00	0.00	129,000.00
AGUSTIN GEORGE GALLARDO	15,000.00	0.00	0.00	0.00	15,000.00	0.00
JOSE GUADALUPE BENAVIDES FLORIAN	0.00	144,000.00	162,000.00	162,000.00	0.00	144,000.00
AYUDAS SOCIALES A PERSONAS FÍSICAS	0.00	15,004.00	76,845.00	76,845.00	0.00	15,004.00
PAULINA VALENCIA CORTES	0.00	5,000.00	0.00	0.00	0.00	5,000.00
MA DEL SOCORRO HUERTA VAZQUEZ	0.00	16,200.00	28,800.00	28,800.00	0.00	16,200.00
FLORENCIO MENDEZ GUTIERREZ	0.00	8,300.00	0.00	0.00	0.00	8,300.00
MARIA DOLORES OLIVARES MICHEL	0.00	8,000.00	0.00	0.00	0.00	8,000.00
MARIA DOLORES OLIVARES MICHEL	8,000.00	0.00	0.00	0.00	8,000.00	0.00
SUSANA LETICIA HDEZ. RODRIGUEZ	1,800.00	0.00	0.00	0.00	1,800.00	0.00
MARIA CARDENAS OCARANZA	1,500.00	0.00	0.00	0.00	1,500.00	0.00
MUNGUJA LOPEZ ANA MARIA	3,000.00	0.00	0.00	0.00	3,000.00	0.00
ESPINOZA GOMEZ GLORIA MARINA	2,500.00	0.00	0.00	0.00	2,500.00	0.00
JUAN ROSARIO PALACIOS GONZÁLEZ	2,000.00	0.00	0.00	0.00	2,000.00	0.00
MAGAÑA RODRIGUEZ FRANCISCO	570.00	0.00	0.00	0.00	570.00	0.00
CORTES AVALOS MARIO	0.00	1,680.00	0.00	0.00	0.00	1,680.00
JOSE LUIS CONTRERAS DE JESUS	2,800.00	0.00	0.00	0.00	2,800.00	0.00
MIGUEL LEON BALTAZAR	4,500.00	0.00	0.00	0.00	4,500.00	0.00
JOAQUIN LARIOS NERI	0.00	2,494.00	2,494.00	2,494.00	0.00	2,494.00
MARIA VILLALVAZO JIMENEZ	0.00	0.00	1,500.00	1,500.00	0.00	0.00
LORENZO GONZAGA BELTRAN	0.00	0.00	700.00	700.00	0.00	0.00
MARIA DOLORES CONTRERAS LARIOS	0.00	0.00	1,000.00	1,000.00	0.00	0.00
M. LUIZA MARTINEZ ROMERO	0.00	0.00	2,100.00	2,100.00	0.00	0.00
SERGIO HERNANDEZ ROMERO	0.00	0.00	2,100.00	2,100.00	0.00	0.00
JENIFER OLMOS GUZMAN	0.00	0.00	2,000.00	2,000.00	0.00	0.00
MARTHA AZUCENA MENDOZA MOLINA	0.00	0.00	2,500.00	2,500.00	0.00	0.00
J JESUS BAUTISTA HERNANDEZ	0.00	0.00	1,500.00	1,500.00	0.00	0.00
ROSALINA AYALA ZAMORA	0.00	0.00	1,500.00	1,500.00	0.00	0.00
MARIA DEL ROSARIO LAIOS CHAVEZ	0.00	0.00	1,000.00	1,000.00	0.00	0.00
MARIA COVARRUBIAS NUÑEZ	0.00	0.00	1,500.00	1,500.00	0.00	0.00
MARIA GUADALUPE RUIZ LOMELI	0.00	0.00	400.00	400.00	0.00	0.00



MUNICIPIO DE COQUIMATLAN, COL.
Sistema Integral de Contabilidad Gubernamental
ANALISIS DE SALDOS CONTABLES
DEL 1 DE ENERO AL 31 DE JULIO DE 2020

Descripción	Saldo Anterior		Movimientos		Saldo Actual	
	Debe	Haber	Debe	Haber	Debe	Haber
MARTHA IMELDA FIGUEROA TORRES	0.00	0.00	1,000.00	1,000.00	0.00	0.00
SANDRA MIRELLA AYALA ZAMORA	0.00	0.00	1,500.00	1,500.00	0.00	0.00
ALBERTO CORTES CISNEROS	0.00	0.00	2,000.00	2,000.00	0.00	0.00
MARIA DEL ROSARIO LOPEZ VEGA	0.00	0.00	1,000.00	1,000.00	0.00	0.00
ERIKA ORTEGA MONJE	0.00	0.00	400.00	400.00	0.00	0.00
MARIA DEL ROSARIO LARIOS CHAVEZ	0.00	0.00	1,000.00	1,000.00	0.00	0.00
JORGE MIGUEL MUÑOZ BARRAGAN	0.00	0.00	2,000.00	2,000.00	0.00	0.00
GUILLERMO RAMOS LLERENAS	0.00	0.00	1,000.00	1,000.00	0.00	0.00
APOLINAR PADILLA GUTIERREZ	0.00	0.00	5,651.00	5,651.00	0.00	0.00
JAZMIN ISABEL CARRILLO DE LA CRUZ	0.00	0.00	2,100.00	2,100.00	0.00	0.00
LIDIA YESENIA CARRILLO DE LA CRUZ	0.00	0.00	2,100.00	2,100.00	0.00	0.00
RAMIRO MAGAÑA	0.00	0.00	2,000.00	2,000.00	0.00	0.00
MARIA CANDELARIA SANDOVAL GONZALEZ	0.00	0.00	2,000.00	2,000.00	0.00	0.00
MOISES VELASCO CASTRO	0.00	0.00	2,000.00	2,000.00	0.00	0.00
MARTHA MIREYA CASTILLO MENDEZ	0.00	0.00	2,000.00	2,000.00	0.00	0.00
AYUDAS SOCIALES A INSTITUCIONES	0.00	433,612.26	5,184,437.37	4,437,689.16	313,135.95	0.00
DIF MUNICIPAL COQUIMATLAN	0.00	304,979.46	5,055,804.57	4,309,056.36	441,768.75	0.00
PATRONATO DEL CUERPO DE BOMBEROS COLIMA .A.C.	0.00	128,632.80	128,632.80	128,632.80	0.00	128,632.80
RETENCIONES Y CONTRIBUCIONES POR PAGAR A CORTO PLAZO	0.00	23,163,804.27	6,988,662.18	7,035,070.45	0.00	23,210,212.54
RETENCIONES A CONTRATISTAS Y PROVEEDORES	0.00	1,781,527.70	57,846.19	0.00	0.00	1,723,681.51
RETENCIONES A CONTRATISTAS	0.00	1,781,527.70	57,846.19	0.00	0.00	1,723,681.51
0.05 % INSPECCION Y VIGILANCIA (EJERCICIO 2017 Y ANTERIORES)	0.00	405,351.48	16,385.01	0.00	0.00	388,966.47
0.05% CONSTRUCCION Y MANTENIMIENTO (EJERCICIO 2017 Y ANTERIORES)	0.00	241,453.24	0.00	0.00	0.00	241,453.24
1 % DE OBRAS DE BENEFICIO SOCIAL (EJERCICIO 2017 Y ANTERIORES)	0.00	591,803.79	0.00	0.00	0.00	591,803.79
0.05% C.M.I.C. (EJERCICIO 2017 Y ANTERIORES)	0.00	39,089.72	0.00	0.00	0.00	39,089.72
2 AL MILLAR (EJERCICIO 2017 Y ANTERIORES)	0.00	129,482.83	0.00	0.00	0.00	129,482.83
.1 % AUDITORIA SUPERIOR DE LA FEDERACION (EJERCICIO 2017 Y ANTERIORES)	0.00	20,182.75	0.00	0.00	0.00	20,182.75
5% AL MILL. INSPECCION Y VIGILANCIA SEFUPU (EJERCICIO 2017 Y ANTERIORES)	0.00	4,284.37	0.00	0.00	0.00	4,284.37
5\$ AL MILL. MANTENIMNETO DE AREAS RECREATIVAS (EJERCICIO 2017 Y ANTERIORES)	0.00	6,365.48	0.00	0.00	0.00	6,365.48
5 AL MILLAR CONSTRUCCION Y	0.00	154,355.90	41,461.18	0.00	0.00	112,894.72



MUNICIPIO DE COQUIMATLAN, COL.
Sistema Integral de Contabilidad Gubernamental
ANALISIS DE SALDOS CONTABLES
DEL 1 DE ENERO AL 31 DE JULIO DE 2020

Descripción	Saldo Anterior		Movimientos		Saldo Actual	
	Debe	Haber	Debe	Haber	Debe	Haber
MANTENIMIENTO DE AREAS RECREATIVAS						
FAIS - 5 AL MILLAR CONSTRUCCION Y MANTENIMIENTO DE AREAS RECREATIVAS	0.00	87,895.27	41,461.18	0.00	0.00	46,434.09
PROYECTOS REGIONALES - 5 AL MILLAR CONSTRUCCION Y MANTENIMIENTO DE AREAS RECREATIVAS	0.00	50,332.09	0.00	0.00	0.00	50,332.09
PROAGUA APAUR-5 AL MILLAR CONSTRUCCION Y MANTENIMIENTO DE AREAS RECREATIVAS	0.00	10,334.21	0.00	0.00	0.00	10,334.21
PROAGUA APARURAL-5 AL MILLAR CONSTRUCCION Y MANTENIMIENTO DE AREAS RECREATIVAS	0.00	5,794.33	0.00	0.00	0.00	5,794.33
5 AL MILLAR INSPECCION Y VIGILANCIA	0.00	154,355.90	0.00	0.00	0.00	154,355.90
FAIS - 5 AL MILLAR INSPECCION Y VIVIGILANCIA	0.00	87,895.27	0.00	0.00	0.00	87,895.27
PROYECTOS REGIONALES - 5 AL MILLAR INSPECCION Y VIVIGILANCIA	0.00	50,332.09	0.00	0.00	0.00	50,332.09
PROAGUA APAUR-5 AL MILLAS IMPSECCION Y VIGILANCIA	0.00	10,334.21	0.00	0.00	0.00	10,334.21
PROAGUA APARURAL-5 AL MILLAR INSPECCION Y VIGILANCIA	0.00	5,794.33	0.00	0.00	0.00	5,794.33
RETENCION POR PENALIZACION DE OBRA	0.00	34,802.24	0.00	0.00	0.00	34,802.24
RETENCION POR PENALIZACION DE OBRA	0.00	34,802.24	0.00	0.00	0.00	34,802.24
RETENCIONES SOBRE REMUNERACIONES AL PERSONAL, DISTINTAS A IMPUESTOS	0.00	7,296,617.63	3,073,797.14	3,059,023.64	0.00	7,281,844.13
RETENCIONES POR PRÉSTAMOS DE LA DIRECCIÓN DE PENSIONES	0.00	478,522.25	0.00	1,170,861.61	0.00	1,649,383.86
RETENCIONES POR CUOTAS Y APORTACIONES SINDICALES	0.00	5,944,321.66	17,800.00	0.00	0.00	5,926,521.66
CUOTA SINDICAL	1,847,478.46	0.00	0.00	0.00	1,847,478.46	0.00
10% FONDO DE AHORRO	0.00	5,266,633.33	0.00	0.00	0.00	5,266,633.33
DESCUENTO SINDICAL	0.00	2,188,410.79	17,800.00	0.00	0.00	2,170,610.79
BONO DE AHORRO	0.00	336,756.00	0.00	0.00	0.00	336,756.00
RETENCIONES POR PENSIONES ALIMENTICIAS	206,126.82	0.00	106,329.91	114,926.42	197,530.31	0.00
RETENCION VIA NOMINA PENSION ALIMENTICIA	206,126.82	0.00	106,329.91	114,926.42	197,530.31	0.00
OTRAS RETENCIONES VIA NÓMINA	0.00	1,079,900.54	2,949,667.23	1,773,235.61	96,531.08	0.00
INFONACOT	192,457.75	0.00	1,647.32	754.50	193,350.57	0.00
PROMOBIEN	98,050.45	0.00	0.00	0.00	98,050.45	0.00
PRESTAMO EMPRESA	0.00	10,642.96	0.00	0.00	0.00	10,642.96
PRESTAMO CAJA 15 DE MAYO	0.00	14,787.00	0.00	0.00	0.00	14,787.00
PROGRAMA APOYO	0.00	186,310.00	0.00	2,160.00	0.00	188,470.00
SEGURO DE VIDA	0.00	348,258.78	0.00	0.00	0.00	348,258.78



MUNICIPIO DE COQUIMATLAN, COL.
Sistema Integral de Contabilidad Gubernamental
ANÁLISIS DE SALDOS CONTABLES
DEL 1 DE ENERO AL 31 DE JULIO DE 2020

Descripción	Saldo Anterior		Movimientos		Saldo Actual	
	Debe	Haber	Debe	Haber	Debe	Haber
PRESTAMO CAJA POPULAR LA PROVIDENCIA	0.00	618,791.80	0.00	0.00	0.00	618,791.80
RETENCIONES PARA EL PARTIDO	0.00	626,217.19	0.00	0.00	0.00	626,217.19
DESCUENTOS NOMINALES	434,598.99	0.00	2,948,019.91	1,770,321.11	1,612,297.79	0.00
RETENCIONES SOBRE REMUNERACIONES AL PERSONAL POR ISR POR ENTERAR	0.00	14,355,343.01	2,232,273.18	2,445,322.54	0.00	14,568,392.37
RETENCIÓN DE IMPUESTO SOBRE LA RENTA	0.00	14,535,597.80	2,232,138.51	2,445,322.53	0.00	14,748,781.82
PAGO DE SUBSIDIO AL EMPLEO	180,254.79	0.00	134.67	0.01	180,389.45	0.00
CONTRIBUCIONES FEDERALES	269,684.07	0.00	1,624,745.67	1,530,724.27	363,705.47	0.00
INSTITUTO MEXICANO DEL SEGURO SOCIAL	269,684.07	0.00	1,624,745.67	1,530,724.27	363,705.47	0.00
DEVOLUCIONES DE LA LEY DE INGRESO POR PAGAR A CORTO PLAZO	1,038.86	0.00	0.00	0.00	1,038.86	0.00
DEVOLUCIONES A LA LEY DE INGRESOS DEL EJERCICIO ACTUAL	1,038.86	0.00	0.00	0.00	1,038.86	0.00
PAULA DELIA CASTILLO ANGULO	118.16	0.00	0.00	0.00	118.16	0.00
MANUEL ALFONSO DE JESUS MORALES	920.70	0.00	0.00	0.00	920.70	0.00
OTRAS CUENTAS POR PAGAR A CORTO PLAZO	0.00	9,569,423.70	1,613,817.40	281,079.15	0.00	8,236,685.45
CUENTAS POR PAGAR POR PRÉSTAMOS OTORGADOS A EMPLEADOS Y FUNCIONARIOS	0.00	10,040,255.52	1,466,823.40	134,085.15	0.00	8,707,517.27
CUENTAS POR PAGAR A FUNCIONARIOS	0.00	9,490,551.67	1,466,823.40	134,085.15	0.00	8,157,813.42
PROVISION AGUINALDO DE CONFIANZA	34,378.76	0.00	0.00	0.00	34,378.76	0.00
PROVISION APOYOS DE CABILDO	0.00	491,669.36	0.00	0.00	0.00	491,669.36
PROVISION DE PRESTACIONES PENDIENTES DE CUBRIR 2014	0.00	3,967,627.94	0.00	0.00	0.00	3,967,627.94
PROVISION DE NOMINAS	0.00	4,352,402.33	0.00	0.00	0.00	4,352,402.33
PROVISIONES PENDIENTE DE CUBRIR 2016 (PERSONAL)	0.00	460,104.21	1,438,851.25	134,085.15	844,661.89	0.00
COMPENSACIONES POR PAGAR	0.00	182,067.81	27,972.15	0.00	0.00	154,095.66
PROVISION POR PAGAR NOMINAS	0.00	71,058.78	0.00	0.00	0.00	71,058.78
CUENTAS POR PAGAR A OTROS TRABAJADORES	0.00	549,703.85	0.00	0.00	0.00	549,703.85
SUELDOS POR PAGAR	0.00	549,703.85	0.00	0.00	0.00	549,703.85
PAGO POR RETENCIONES DE SERVICIOS PERSONALES	470,831.82	0.00	146,994.00	146,994.00	470,831.82	0.00
ENRIQUE ALEJANDRO PRECIADO URISTA	0.00	211,786.92	0.00	0.00	0.00	211,786.92
CAJA POPULAR LA PROVIDENCIA	455,123.02	0.00	0.00	0.00	455,123.02	0.00
CAJA POPULAR 15 DE MAYO SC DE AP DE RL DE CV	8,077.00	0.00	0.00	0.00	8,077.00	0.00
OFELIA ANTONIO OCARANZA	500.00	0.00	0.00	0.00	500.00	0.00
MA. CARMEN NUÑEZ ESPINOZA	0.00	1,757.67	39,880.05	39,880.05	0.00	1,757.67
RETENCION ELABORACION DEL PLAN DE PREVISION	219,531.39	0.00	0.00	0.00	219,531.39	0.00



MUNICIPIO DE COQUIMATLAN, COL.
Sistema Integral de Contabilidad Gubernamental
ANALISIS DE SALDOS CONTABLES
DEL 1 DE ENERO AL 31 DE JULIO DE 2020

Descripción	Saldo Anterior		Movimientos		Saldo Actual	
	Debe	Haber	Debe	Haber	Debe	Haber
SOCIAL						
MAYRA LIZETH MARIANO REBOLLEDO	1,145.00	0.00	0.00	0.00	1,145.00	0.00
SANDRA AZUCENA ALELHI RAMIREZ GUZMAN	0.00	0.00	27,085.50	0.00	0.00	0.00
MA. DEL ROCIO MONTAÑO BELTRAN	0.00	0.00	36,650.46	0.00	0.00	0.00
KARLA ISABEL COBIAN GARCIA	0.00	0.00	8,395.12	0.00	0.00	0.00
GUADALUPE DEL ROSARIO HUERTA VAZQUEZ	0.00	0.00	34,982.87	0.00	0.00	0.00
DOCUMENTOS POR PAGAR A CORTO PLAZO	0.00	74,274.31	1,999.84	1,999.84	0.00	74,274.31
OTROS DOCUMENTOS POR PAGAR A CORTO PLAZO	0.00	74,274.31	1,999.84	1,999.84	0.00	74,274.31
NOTIFICADORES 2009	0.00	29,744.95	0.00	0.00	0.00	29,744.95
MA GUADALUPE MENDOZA	0.00	750.00	0.00	0.00	0.00	750.00
ROCIO HERNANDEZ FRAUSTOS	0.00	2,699.01	0.00	0.00	0.00	2,699.01
RAMONA VELASCO ARMENTA	1,500.00	0.00	0.00	0.00	1,500.00	0.00
MA ISABEL MARTINEZ JIMENEZ	0.00	1,999.84	1,999.84	0.00	0.00	1,999.84
FERMIN OROZCO LOMELI	0.00	99.20	0.00	0.00	0.00	99.20
MA CANDELARIA SUAREZ VARGAS	800.00	0.00	0.00	0.00	800.00	0.00
ROSA ELENA CARDENAS	0.00	140.00	0.00	0.00	0.00	140.00
FIDELINA LEMUS GONZALEZ	0.00	600.00	0.00	0.00	0.00	600.00
ENRIQUE CARDENAS CERVANTES	0.00	12.43	0.00	0.00	0.00	12.43
AGUSTIN GEORGE GALLARDO	0.00	15,000.00	0.00	0.00	0.00	15,000.00
MA ROSARIO LARIOS ROSALES	200.00	0.00	0.00	0.00	200.00	0.00
ELVIRA OLIVERA MENDOZA	0.00	800.00	0.00	0.00	0.00	800.00
JOSE CUAHUTEMOC MORENO	0.00	800.00	0.00	0.00	0.00	800.00
LUIS ALFONSO GARCIA CAMPOS	500.00	0.00	0.00	0.00	500.00	0.00
GUADALUPE BALLESTEROS	0.00	600.00	0.00	0.00	0.00	600.00
ROBERTO RUIZ DIAS	0.00	800.00	0.00	0.00	0.00	800.00
CELIA DIAZ OROZCO	0.00	1,850.00	0.00	0.00	0.00	1,850.00
LUCIA MENDEZ GUTIERREZ	100.00	0.00	0.00	0.00	100.00	0.00
MA ELENA RODRIGUEZ CAMPOS	0.00	100.00	0.00	0.00	0.00	100.00
OMAR RIOS LARIOS	0.00	1,000.00	0.00	0.00	0.00	1,000.00
MA GUADALUPE GALVAN LOPEZ	0.00	950.01	0.00	0.00	0.00	950.01
FRANCISCO RAMOS ORTEGA	0.00	900.00	0.00	0.00	0.00	900.00
EZEQUIEL CONTRERAS VENEGAS	0.00	500.00	0.00	0.00	0.00	500.00
MANUEL EUDAVE SOTO	100.00	0.00	0.00	0.00	100.00	0.00
RAFAEL CASTELLANOS PERALTA	0.00	2,350.00	0.00	0.00	0.00	2,350.00
FELIPE JIMENEZ MONJE	200.00	0.00	0.00	0.00	200.00	0.00
HONORIA PERALTA LARA	0.00	150.00	0.00	0.00	0.00	150.00
J JESUS ESPINOZA SALAZAR	0.00	2,594.66	0.00	0.00	0.00	2,594.66



MUNICIPIO DE COQUIMATLAN, COL.
Sistema Integral de Contabilidad Gubernamental
ANALISIS DE SALDOS CONTABLES
DEL 1 DE ENERO AL 31 DE JULIO DE 2020

Descripción	Saldo Anterior		Movimientos		Saldo Actual	
	Debe	Haber	Debe	Haber	Debe	Haber
RAFAEL GOMEZ CEJA	0.00	200.00	0.00	0.00	0.00	200.00
JOSE GONZALEZ BARRAGAN	0.00	1,000.00	0.00	0.00	0.00	1,000.00
JAIMÉ OSORIO GONZALEZ	0.00	5,500.00	0.00	0.00	0.00	5,500.00
FIDELINA ROJAS GUTIERREZ	200.00	0.00	0.00	0.00	200.00	0.00
LINO MENDEZ VILLANUEVA	0.00	400.00	0.00	0.00	0.00	400.00
GENOVEVA MENDEZ VILLANUEVA	0.00	400.00	0.00	0.00	0.00	400.00
LILIA LORENA SANCHEZ	0.20	0.00	0.00	0.00	0.20	0.00
HECTOR HERNANDEZ ARMENTA	37.62	0.00	0.00	0.00	37.62	0.00
GLENDA MONTES DIAZ	0.00	1,263.25	0.00	0.00	0.00	1,263.25
YOLANDA MEJIA NAVARRO	0.00	0.10	0.00	0.00	0.00	0.10
RICARDO CAMPOS FIGUEROA	800.00	0.00	0.00	0.00	800.00	0.00
ROSALINA LOMELI TOMAS	0.00	850.00	0.00	0.00	0.00	850.00
BERTHA VALENCIA MORALES	0.00	400.00	0.00	0.00	0.00	400.00
MARIA DEL CARMEN RANGEL	100.00	0.00	0.00	0.00	100.00	0.00
MA ELVA AGUILAR BEAZ	0.00	200.00	0.00	0.00	0.00	200.00
SANDRA DECENA RAMIREZ	200.00	0.00	0.00	0.00	200.00	0.00
FIDEL LARIOS BERBEN	0.00	400.00	0.00	0.00	0.00	400.00
MARIA DIANA BLAKE	0.00	500.00	0.00	0.00	0.00	500.00
MARTHA AIDE PANDURO CORTES	0.00	113.59	0.00	0.00	0.00	113.59
JOSE JUAN COBIAN SANCHEZ	0.00	119.00	0.00	0.00	0.00	119.00
INEZ BERBEN GARCIA	0.00	800.00	0.00	0.00	0.00	800.00
VICTOR MAGALLAN BECERRA	0.00	200.00	0.00	0.00	0.00	200.00
HILDA GONZALEZ CISNEROS	500.00	0.00	0.00	0.00	500.00	0.00
MARTHA MACIAS CHAVEZ	0.00	350.00	0.00	0.00	0.00	350.00
RAMIRO BERTO AGUILAR	0.00	50.00	0.00	0.00	0.00	50.00
YOLANDA ROSALES NAVARRO	0.00	200.00	0.00	0.00	0.00	200.00
VICTOR MAGALLAN DECENA	200.00	0.00	0.00	0.00	200.00	0.00
LETICIA MENDEZ GUTIERREZ	0.00	100.00	0.00	0.00	0.00	100.00
PEDRO BENITEZ FLORES	0.00	200.00	0.00	0.00	0.00	200.00
MARIA DEL ROSARIO MEDINA	1,000.00	0.00	0.00	0.00	1,000.00	0.00
SILVIA LOPEZ SUAREZ	0.00	500.00	0.00	0.00	0.00	500.00
ENRIQUETA LARIOS CERVANTES	0.00	100.00	0.00	0.00	0.00	100.00
MARIA DEL CARMEN RUIZ	0.00	100.00	0.00	0.00	0.00	100.00
GILBERTO TORRES GONZALEZ	0.00	300.00	0.00	0.00	0.00	300.00
APOLINAR CARDENAS CISNEROS	0.00	13.00	0.00	0.00	0.00	13.00
SERGIO MENDEZ BAUTISTA	0.00	200.00	0.00	0.00	0.00	200.00
MARIA DE JESUS CASTILLO	77.75	0.00	0.00	0.00	77.75	0.00



MUNICIPIO DE COQUIMATLAN, COL.
Sistema Integral de Contabilidad Gubernamental
ANALISIS DE SALDOS CONTABLES
DEL 1 DE ENERO AL 31 DE JULIO DE 2020

Descripción	Saldo Anterior		Movimientos		Saldo Actual	
	Debe	Haber	Debe	Haber	Debe	Haber
MARIA SILVIA CANO VILLA	0.00	500.00	0.00	0.00	0.00	500.00
MARIA AURORA NEGRETE	0.00	500.00	0.00	0.00	0.00	500.00
PEDRO GAMBOA BAUTISTA	0.00	200.00	0.00	0.00	0.00	200.00
JOSE RAMON ALVARADO	0.00	200.00	0.00	0.00	0.00	200.00
ANTONIO GOMEZ ARTEAGA	0.00	400.00	0.00	0.00	0.00	400.00
YOLANDA HERNANDEZ FIGUEROA	0.00	90.00	0.00	0.00	0.00	90.00
REYNALDO PEÑA REYES	0.00	50.00	0.00	0.00	0.00	50.00
RAFAEL RUIZ PEREZ	0.00	500.00	0.00	0.00	0.00	500.00
MARIA DEL CARMEN ROSAS	0.00	300.00	0.00	0.00	0.00	300.00
PORFIRIO MARTINEZ ROMERO	0.00	100.00	0.00	0.00	0.00	100.00
J JESUS NAVARRO LARIOS	0.00	47.84	0.00	0.00	0.00	47.84
FELIPE MARIA BENITES	1,000.00	0.00	0.00	0.00	1,000.00	0.00
MA LUISA MARTINEZ RENTERIA	0.00	3.00	0.00	0.00	0.00	3.00
PORCIÓN A CORTO PLAZO DE LA DEUDA PÚBLICA A LARGO PLAZO	0.00	13,472,663.79	3,323,127.76	37,070.02	0.00	10,186,606.05
PORCIÓN A CORTO PLAZO DE LA DEUDA PÚBLICA INTERNA	0.00	13,472,663.79	3,323,127.76	37,070.02	0.00	10,186,606.05
PORCIÓN A CP DE LOS PRÉSTAMOS DE LA DEUDA PÚBLICA INTERNA	0.00	13,699,654.66	3,323,127.76	37,070.02	0.00	10,413,596.92
PRESTAMO SECRETARIA DE FINANZAS	0.00	11,778,343.42	2,916,665.96	0.00	0.00	8,861,677.46
PRESTAMO BANOBRAS ANTICIPO FISM 2013-2015	0.00	1,050,310.76	0.00	0.00	0.00	1,050,310.76
PRESTAMO BANOBRAS CREDITO NO. 7211	0.00	257,114.28	109,871.07	0.00	0.00	147,243.21
PRESTAMO BANOBRAS CREDITO NO. 7178	0.00	613,886.20	296,590.73	37,070.02	0.00	354,365.49
BANOBRAS	226,990.87	0.00	0.00	0.00	226,990.87	0.00
PRESTAMO CREDITO BANOBRAS	226,990.87	0.00	0.00	0.00	226,990.87	0.00
FONDOS Y BIENES DE TERCEROS EN GARANTÍA Y/O ADMINISTRACIÓN A CORTO PLAZO	0.00	67,319.34	0.00	0.00	0.00	67,319.34
FONDOS EN GARANTÍA A CORTO PLAZO	0.00	67,319.34	0.00	0.00	0.00	67,319.34
DEPÓSITOS EN GARANTÍA POR FUNCIONAMIENTO DE ESTABLECIMIENTOS DE BEBIDAS ALCOHÓLICAS	0.00	67,319.34	0.00	0.00	0.00	67,319.34
DEPÓSITOS EN GARANTÍA POR FUNCIONAMIENTO DE ESTABLECIMIENTOS DE BEBIDAS ALCOHÓLICAS GLOBAL	0.00	61,556.34	0.00	0.00	0.00	61,556.34
ELVA FUENTES LAGOS	0.00	665.00	0.00	0.00	0.00	665.00
JUAN MUÑOZ TOSCANO	0.00	665.00	0.00	0.00	0.00	665.00
RIGOBERTO CERVERA LEON	0.00	665.00	0.00	0.00	0.00	665.00
MA GUADALUPE COBIAN	0.00	941.00	0.00	0.00	0.00	941.00
MAXIMO VELAZQUEZ MERAZ	0.00	570.00	0.00	0.00	0.00	570.00



MUNICIPIO DE COQUIMATLAN, COL.
Sistema Integral de Contabilidad Gubernamental
ANALISIS DE SALDOS CONTABLES
DEL 1 DE ENERO AL 31 DE JULIO DE 2020

Descripción	Saldo Anterior		Movimientos		Saldo Actual	
	Debe	Haber	Debe	Haber	Debe	Haber
MARIO MENDEZ Z Y/O TEC	0.00	977.00	0.00	0.00	0.00	977.00
ROSA ELENA CRUZ LARIOS	0.00	50.00	0.00	0.00	0.00	50.00
CLEMENTE GARCIA MANZANILL	0.00	380.00	0.00	0.00	0.00	380.00
BENITO BALTAZAR OLAGUE	0.00	100.00	0.00	0.00	0.00	100.00
MA GUADALUPE GARCIA PULIDO	0.00	100.00	0.00	0.00	0.00	100.00
MA DEL SOCORRO BARBOSA	0.00	465.00	0.00	0.00	0.00	465.00
IRENE RINCON MONTES	0.00	185.00	0.00	0.00	0.00	185.00
OTROS PASIVOS A CORTO PLAZO	0.00	97,085.12	0.00	0.00	0.00	97,085.12
INGRESOS POR CLASIFICAR	0.00	97,085.12	0.00	0.00	0.00	97,085.12
JESUS OCHOA NEGRETE	0.00	500.00	0.00	0.00	0.00	500.00
ROSA ELENA CARDENAS CERVANTES	0.00	850.00	0.00	0.00	0.00	850.00
ELVIRA OLIVERA MENDEZ	0.00	200.00	0.00	0.00	0.00	200.00
MARTHA PATRICIA CUEVAS	0.00	113.24	0.00	0.00	0.00	113.24
SAMUEL ROSALES	0.00	50.00	0.00	0.00	0.00	50.00
MARIA GUADALUPE VENEGAS CONTRERAS	0.00	883.90	0.00	0.00	0.00	883.90
AGUSTIN GEORGE NAVARRO	0.00	900.00	0.00	0.00	0.00	900.00
MARIA GUADALUPE GALVAN LOPEZ	0.00	1,100.00	0.00	0.00	0.00	1,100.00
ANTONIO GOMEZ GUZMAN	0.00	177.24	0.00	0.00	0.00	177.24
GILBERTO GONZALEZ GUTIERREZ	0.00	177.24	0.00	0.00	0.00	177.24
TERESITA RESENDIZ VELAZQUEZ	0.00	800.00	0.00	0.00	0.00	800.00
MARIA CANDELARIA SUAREZ VARGAS	0.00	650.00	0.00	0.00	0.00	650.00
HERMELINDA EQUIHUA EQUIHUA	0.00	1,033.90	0.00	0.00	0.00	1,033.90
NOHEMI DIAZ TORRES	0.00	1,500.00	0.00	0.00	0.00	1,500.00
GABRIELA PEREZ RAMIREZ	0.00	15,000.00	0.00	0.00	0.00	15,000.00
ELVIRA OLIVERA MENDOZA	0.00	1,477.00	0.00	0.00	0.00	1,477.00
TOMAS GUTIERREZ ALVARADO	0.00	2,755.94	0.00	0.00	0.00	2,755.94
MA DE JESUS VAZQUEZ MUJICA	0.00	300.00	0.00	0.00	0.00	300.00
GUILLERMINA ROMERO REYES	0.00	800.00	0.00	0.00	0.00	800.00
MARIA DEL CARMEN RANGEL SANDOVAL	0.00	1,000.00	0.00	0.00	0.00	1,000.00
HILDA MARBELLA GONZALEZ CISNEROS	0.00	1,033.90	0.00	0.00	0.00	1,033.90
JOSEFINA GALARZA RAMIREZ	0.00	934.00	0.00	0.00	0.00	934.00
IRMA GALLARDO ROJAS	0.00	1,034.00	0.00	0.00	0.00	1,034.00
BERTHA ALICIA FONTES ADRIANO	0.00	150.00	0.00	0.00	0.00	150.00
CONSUELO CISNEROS CARDENAS	0.00	1,034.00	0.00	0.00	0.00	1,034.00
MARIA DEL ROSARIO VEGA MARTINEZ	0.00	1,000.00	0.00	0.00	0.00	1,000.00
MARIA LUJSA MARTINEZ RENTERIA	0.00	5,300.00	0.00	0.00	0.00	5,300.00
JOSE GALLARDO ROJAS	0.00	1,033.90	0.00	0.00	0.00	1,033.90



MUNICIPIO DE COQUIMATLAN, COL.
Sistema Integral de Contabilidad Gubernamental
ANALISIS DE SALDOS CONTABLES
DEL 1 DE ENERO AL 31 DE JULIO DE 2020

Descripción	Saldo Anterior		Movimientos		Saldo Actual	
	Debe	Haber	Debe	Haber	Debe	Haber
ANGELES MALDONADO LOMELI	0.00	200.00	0.00	0.00	0.00	200.00
SAMUEL ROSALES GUTIERREZ	0.00	38.62	0.00	0.00	0.00	38.62
JOSEFINA GALVAN RAMIREZ	0.00	100.00	0.00	0.00	0.00	100.00
GUILLERMINA FREGOSO QUIROZ	0.00	1,033.90	0.00	0.00	0.00	1,033.90
ANGELICA MALDONADO LOMELI	0.00	833.90	0.00	0.00	0.00	833.90
MARIA DE JESUS UREÑA	0.00	1,034.00	0.00	0.00	0.00	1,034.00
MARICELA RODRIGUEZ HERNANDEZ	0.00	200.00	0.00	0.00	0.00	200.00
MARIANA FLORES CARBAJAL	0.00	127.24	0.00	0.00	0.00	127.24
J JESUS VAZQUEZ MOJICA	0.00	200.00	0.00	0.00	0.00	200.00
VÍCTOR MANUEL MAGALLAN DECENA	0.00	1,100.00	0.00	0.00	0.00	1,100.00
MARtha ANGELICA JIMENEZ MOLINA	0.00	265.82	0.00	0.00	0.00	265.82
BLANCA ESTHELA CARDENAS MARTINEZ	0.00	1,233.90	0.00	0.00	0.00	1,233.90
MARIA TRINIDAD CHAVEZ CARDENAS	0.00	100.00	0.00	0.00	0.00	100.00
HONORIA PERALTA LARA	0.00	1,250.00	0.00	0.00	0.00	1,250.00
OFELIA MARIA BENITEZ	0.00	500.00	0.00	0.00	0.00	500.00
BENJAMIN JURADO ORDAZ	0.00	571.99	0.00	0.00	0.00	571.99
ROCIO HERNANDEZ FRAUSTOS	0.00	500.00	0.00	0.00	0.00	500.00
INEZ BERBEN GARCIA	0.00	100.00	0.00	0.00	0.00	100.00
GUADALUPE BALLESTOS PERALTA	0.00	100.00	0.00	0.00	0.00	100.00
ROQUE HERRERA MERAZ	0.00	300.00	0.00	0.00	0.00	300.00
NOEMI DIAZ TORRES	0.00	2,667.32	0.00	0.00	0.00	2,667.32
MARIA DE JESUS VAZQUEZ MOJICA	0.00	533.90	0.00	0.00	0.00	533.90
GUADALUPE CONTRERAS VENEGAS	0.00	150.00	0.00	0.00	0.00	150.00
RAMONA GUTIERREZ VALENCIA	0.00	950.00	0.00	0.00	0.00	950.00
SERGIO JUSTO	0.00	40.00	0.00	0.00	0.00	40.00
JESUS ARVISU URQUIZA	0.00	78.62	0.00	0.00	0.00	78.62
MARIA DE JESUS CASTILLO FLORES	0.00	177.24	0.00	0.00	0.00	177.24
ROBERTO MEZA RAMOS	0.00	100.00	0.00	0.00	0.00	100.00
JUANA GUERRERO CORTES	0.00	150.00	0.00	0.00	0.00	150.00
TOMAS GUTIERREZ ALVARADO	0.00	2,000.00	0.00	0.00	0.00	2,000.00
MARIA DE JESUS NEGRETE OCHOA	0.00	1,173.34	0.00	0.00	0.00	1,173.34
MARIA ELENA RODRIGUEZ CAMPOS	0.00	88.62	0.00	0.00	0.00	88.62
FRANCISCO SANCHEZ CERVANTES	0.00	50.00	0.00	0.00	0.00	50.00
IRMA YOLANDA PATRICIA RODRIGUEZ VILLA	0.00	30.00	0.00	0.00	0.00	30.00
YOLANDA MEJIA NAVARRO	0.00	354.48	0.00	0.00	0.00	354.48
ENRIQUETA SANTANA LLAMAS	0.00	95.00	0.00	0.00	0.00	95.00
CONSUELO RINCON	0.00	88.62	0.00	0.00	0.00	88.62



MUNICIPIO DE COQUIMATLAN, COL.
Sistema Integral de Contabilidad Gubernamental
ANALISIS DE SALDOS CONTABLES
DEL 1 DE ENERO AL 31 DE JULIO DE 2020

Descripción	Saldo Anterior		Movimientos		Saldo Actual	
	Debe	Haber	Debe	Haber	Debe	Haber
JAIMÉ OSORIO GONZÁLEZ	0.00	1,500.00	0.00	0.00	0.00	1,500.00
LETICIA RAMOS ORTEGA	0.00	100.00	0.00	0.00	0.00	100.00
YOLANDA ROSALES NAVARRO	0.00	1,000.00	0.00	0.00	0.00	1,000.00
FRANCISCO JAVIER SANCHEZ CERVANTES	0.00	38.62	0.00	0.00	0.00	38.62
MARTHJA MAGDALENA RAMOS	0.00	38.62	0.00	0.00	0.00	38.62
ALMA DELIA VARGAS LAZARIN	0.00	147.70	0.00	0.00	0.00	147.70
MARTHA MAGALLON RAMIREZ	0.00	61.50	0.00	0.00	0.00	61.50
JOSE CUAHUTEMOC MORENO	0.00	1,136.32	0.00	0.00	0.00	1,136.32
MARIA GUADALUPE LOPEZ GALLARDO	0.00	1,033.90	0.00	0.00	0.00	1,033.90
HUGO ENRIQUE DECENA RUIZ	0.00	1,100.00	0.00	0.00	0.00	1,100.00
MARISELA RODRIGUEZ HERNANDEZ	0.00	5,000.00	0.00	0.00	0.00	5,000.00
LEOPOLDO LARIOS TRUJILLO	0.00	200.00	0.00	0.00	0.00	200.00
MARIA MARTHA ROJOS MARTINEZ	0.00	900.00	0.00	0.00	0.00	900.00
PABLO HEREDIA LOPEZ	0.00	118.16	0.00	0.00	0.00	118.16
HUMBERTO ALEJANDRO DECENA RAMIREZ	0.00	250.00	0.00	0.00	0.00	250.00
AURELIO DIAZ CAMPOS	0.00	200.00	0.00	0.00	0.00	200.00
ENRIQUE MATA	0.00	88.62	0.00	0.00	0.00	88.62
JUAN CARLOS MARTINEZ CORTES	0.00	500.00	0.00	0.00	0.00	500.00
PEDRO CALVARIO LOPEZ	0.00	1,000.00	0.00	0.00	0.00	1,000.00
MARIA DE JESUS OCHOA NEGRETE	0.00	3,500.00	0.00	0.00	0.00	3,500.00
NOEMI DIAZ DE LA MORA	0.00	500.00	0.00	0.00	0.00	500.00
OLIVIA VENTURA MORENO	0.00	700.00	0.00	0.00	0.00	700.00
SERGIO JUSTO GARCIA	0.00	48.62	0.00	0.00	0.00	48.62
FRANCISCO RAMOS ORTEGA	0.00	870.00	0.00	0.00	0.00	870.00
MARTIN FLORES CARBAJAL	0.00	50.00	0.00	0.00	0.00	50.00
MARTHA MAGALLAN RAMIREZ	0.00	77.12	0.00	0.00	0.00	77.12
VICENTE MARTINEZ RAMIREZ	0.00	100.00	0.00	0.00	0.00	100.00
MARIA GUADALUPE BALLESTEROS PERALTA	0.00	150.00	0.00	0.00	0.00	150.00
FRANCISCO ORTEGA RAMOS	0.00	100.00	0.00	0.00	0.00	100.00
GUADALUPE PUGA SANDOVAL	0.00	90.65	0.00	0.00	0.00	90.65
JAIMÉ ROSALES RODRIGUEZ	0.00	300.00	0.00	0.00	0.00	300.00
ELEODORO FELIPE CAMOR	0.00	88.00	0.00	0.00	0.00	88.00
MARIA MARTHA MARTINEZ ROJAS	0.00	50.00	0.00	0.00	0.00	50.00
VICENTE MARTINEZ PAREDES	0.00	600.00	0.00	0.00	0.00	600.00
FRANCISCO HINOJOSA	0.00	100.00	0.00	0.00	0.00	100.00
MARIA CANDELARIA JUAREZ VARGAS	0.00	383.90	0.00	0.00	0.00	383.90
YOLANDA RODRIGUEZ VILLA	0.00	58.62	0.00	0.00	0.00	58.62



MUNICIPIO DE COQUIMATLAN, COL.
Sistema Integral de Contabilidad Gubernamental
ANALISIS DE SALDOS CONTABLES
DEL 1 DE ENERO AL 31 DE JULIO DE 2020

Descripción	Saldo Anterior		Movimientos		Saldo Actual	
	Debe	Haber	Debe	Haber	Debe	Haber
J. ASUNCION CONTRERAS DE JESUS	0.00	700.00	0.00	0.00	0.00	700.00
MERCEDES PIZANO RAMOS	0.00	300.00	0.00	0.00	0.00	300.00
FIDEL LARIOS BERBEN	0.00	1,000.00	0.00	0.00	0.00	1,000.00
FRANCISCO JAVIER TOSCANO GUTIERREZ	0.00	400.00	0.00	0.00	0.00	400.00
FRANCISCO RAMOS ORTEGA	0.00	50.00	0.00	0.00	0.00	50.00
MA. ELVA AGUILAR BEAS	0.00	1,050.00	0.00	0.00	0.00	1,050.00
MA. MARTHA ROJAS MARTINEZ	0.00	100.00	0.00	0.00	0.00	100.00
FERNANDO RAMOS ORTEGA	0.00	100.00	0.00	0.00	0.00	100.00
HERIBERTO RUIZ ARAIZA	0.00	600.00	0.00	0.00	0.00	600.00
J.JESUS RAMOS LAZO	0.00	100.00	0.00	0.00	0.00	100.00
NANCY SORAYA FLORES TAGLE	0.00	100.00	0.00	0.00	0.00	100.00
ROBERTO RUIZ ARAIZA	0.00	200.00	0.00	0.00	0.00	200.00
VIRGINIA DE HOYOS BUSTOS	0.00	600.00	0.00	0.00	0.00	600.00
VICTOR REYES SOSA	0.00	5,000.00	0.00	0.00	0.00	5,000.00
JUVENTINO SILVA ESCOBAR	0.00	900.00	0.00	0.00	0.00	900.00
ARACELI DENIZ RAMIREZ	0.00	2,500.00	0.00	0.00	0.00	2,500.00
MARIA GUADALUPE CUEVAS CHAVEZ	0.00	100.00	0.00	0.00	0.00	100.00
IRENE AMANZAR CHAVIRA	0.00	800.00	0.00	0.00	0.00	800.00
PASIVO NO CIRCULANTE	0.00	6,866,097.19	0.00	871,000.48	0.00	7,737,097.67
DEUDA PÚBLICA A LARGO PLAZO	0.00	6,866,097.19	0.00	871,000.48	0.00	7,737,097.67
PRÉSTAMOS DE LA DEUDA INTERNA POR PAGAR A LARGO PLAZO	0.00	6,866,097.19	0.00	871,000.48	0.00	7,737,097.67
FINANCIAMIENTOS DE INSTITUCIONES DE CRÉDITO	0.00	6,866,097.19	0.00	871,000.48	0.00	7,737,097.67
PRESTAMO LARGO PLAZO BANOBRAS CREDITO NO. 7178	0.00	4,891,848.88	0.00	613,886.20	0.00	5,505,735.08
PRESTAMO LARGO PLAZO BANOBRAS CREDITO NO. 7211	0.00	1,974,248.31	0.00	257,114.28	0.00	2,231,362.59
HACIENDA PÚBLICA/ PATRIMONIO	0.00	120,248,813.30	1,342,300.85	112,722.38	0.00	119,019,234.83
HACIENDA PÚBLICA/ PATRIMONIO GENERADO	0.00	120,248,813.30	1,342,300.85	112,722.38	0.00	119,019,234.83
RESULTADOS DE EJERCICIOS ANTERIORES	0.00	107,974,308.79	1,342,300.85	112,722.38	0.00	106,744,730.32
RESULTADO EJERCICIO 2006	9,908,965.82	0.00	0.00	0.00	9,908,965.82	0.00
RESULTADO EJERCICIO 2008	0.00	4,148,484.46	871,000.48	0.00	0.00	3,277,483.98
RESULTADO EJERCICIO 2009	1,903,753.14	0.00	0.00	0.00	1,903,753.14	0.00
RESULTADO EJERCICIO 2010	0.00	1,516,535.05	0.00	0.00	0.00	1,516,535.05
RESULTADO EJERCICIO 2011	0.00	627,569.94	0.00	0.00	0.00	627,569.94
SUP O DEF 1990	489,733.84	0.00	0.00	0.00	489,733.84	0.00



MUNICIPIO DE COQUIMATLAN, COL.
Sistema Integral de Contabilidad Gubernamental
ANALISIS DE SALDOS CONTABLES
DEL 1 DE ENERO AL 31 DE JULIO DE 2020

Descripción	Saldo Anterior		Movimientos		Saldo Actual	
	Debe	Haber	Debe	Haber	Debe	Haber
SUP O DEF 1991	86,476.40	0.00	0.00	0.00	86,476.40	0.00
SUP O DEF 1992	238,128.61	0.00	0.00	0.00	238,128.61	0.00
SUP O DEF 1993	419,074.88	0.00	0.00	0.00	419,074.88	0.00
SUP O DEF 1994	396,403.36	0.00	0.00	0.00	396,403.36	0.00
SUP O DEF 1995	105,595.46	0.00	0.00	0.00	105,595.46	0.00
SUP O DEF 1996	360,950.40	0.00	0.00	0.00	360,950.40	0.00
SUP O DEF 1997	0.00	2,428,046.29	0.00	0.00	0.00	2,428,046.29
SUP O DE F1998	0.00	1,077,382.20	0.00	0.00	0.00	1,077,382.20
SUP O DEF 1999	0.00	1,574,368.51	0.00	0.00	0.00	1,574,368.51
SUP O DEF 2000	0.00	684,511.01	0.00	0.00	0.00	684,511.01
SUP O DEF 2001	5,830,439.30	0.00	0.00	0.00	5,830,439.30	0.00
SUP O DEF 2002	0.00	1,910,777.48	0.00	0.00	0.00	1,910,777.48
RESULTADO EJERCICIO 2003	962,044.80	0.00	0.00	0.00	962,044.80	0.00
RESULTADO EJERCICIO 2004	0.00	3,342,415.89	0.00	0.00	0.00	3,342,415.89
RESULTADO EIER ANTERIORES	1,173,042.82	0.00	0.00	0.00	1,173,042.82	0.00
RESULTADO EJERCICIO 2005	1,256,399.24	0.00	0.00	0.00	1,256,399.24	0.00
RESULTADO EJERCICIO 2007	4,731,841.54	0.00	0.00	0.00	4,731,841.54	0.00
RESULTADO EJERCICIO 2012	1,097,445.64	0.00	439,463.14	1,540.83	1,535,367.95	0.00
RESULTADO EJERCICIO 2013	0.00	6,951,378.55	29,356.13	0.00	0.00	6,922,022.42
RESULTADO EJERCICIO 2014	0.00	12,411,888.99	1,000.00	4,534.14	0.00	12,415,423.13
RESULTADO EJERCICIO 2015	0.00	9,511,920.95	0.00	4,888.61	0.00	9,516,809.56
RESULTADO EJERCICIO 2016	0.00	17,041,178.34	1,481.10	0.00	0.00	17,039,697.24
RESULTADO EJERCICIO 2017	0.00	21,321,711.38	0.00	1,800.00	0.00	21,323,511.38
RESULTADO EJERCICIO 2018	0.00	23,818,633.23	0.00	10,676.59	0.00	23,829,309.82
RESULTADO EJERCICIO 2019	0.00	28,567,801.77	0.00	89,282.21	0.00	28,657,083.98
RESERVAS	0.00	12,274,504.51	0.00	0.00	0.00	12,274,504.51
RESERVAS DE PATRIMONIO	0.00	12,274,504.51	0.00	0.00	0.00	12,274,504.51
RESERVA DEL PATRIMONIO SALDOS INICIALES	0.00	12,274,504.51	0.00	0.00	0.00	12,274,504.51
INGRESOS	0.00	0.00	210.22	65,647,193.91	0.00	65,646,983.69
INGRESOS DE GESTIÓN	0.00	0.00	210.22	10,252,983.39	0.00	10,252,773.17
IMPUESTOS	0.00	0.00	0.00	4,795,077.42	0.00	4,795,077.42
IMPUESTO SOBRE LOS INGRESOS	0.00	0.00	0.00	92,696.43	0.00	92,696.43
IMPUESTO SOBRE ESPECTÁCULOS Y OTRAS DIVERSIONES PÚBLICAS	0.00	0.00	0.00	92,696.43	0.00	92,696.43
PRESENTACIONES ARTÍSTICAS	0.00	0.00	0.00	69,860.00	0.00	69,860.00
OTROS ESPECTÁCULOS Y DIVERSIONES	0.00	0.00	0.00	22,836.43	0.00	22,836.43
IMPUESTOS SOBRE EL PATRIMONIO	0.00	0.00	0.00	4,059,107.46	0.00	4,059,107.46



MUNICIPIO DE COQUIMATLAN, COL.
Sistema Integral de Contabilidad Gubernamental
ANALISIS DE SALDOS CONTABLES
DEL 1 DE ENERO AL 31 DE JULIO DE 2020

Descripción	Saldo Anterior		Movimientos		Saldo Actual	
	Debe	Haber	Debe	Haber	Debe	Haber
IMPUESTO PREDIAL	0.00	0.00	0.00	4,059,107.46	0.00	4,059,107.46
IMPUESTO PREDIAL URBANO EDIFICADO	0.00	0.00	0.00	3,176,607.83	0.00	3,176,607.83
IMPUESTO PREDIAL URBANO NO EDIFICADO	0.00	0.00	0.00	337,939.38	0.00	337,939.38
IMPUESTO PREDIAL RÚSTICO	0.00	0.00	0.00	959,731.13	0.00	959,731.13
IMPUESTO PREDIAL PARCELAS	0.00	0.00	0.00	156,355.65	0.00	156,355.65
IMPUESTO PREDIAL CEMENTERIOS	0.00	0.00	0.00	216,778.69	0.00	216,778.69
DESCUENTOS Y BONIFICACIONES POR PRONTO PAGO	0.00	0.00	0.00	-388,838.37	388,838.37	0.00
DESCUENTOS Y BONIFICACIONES DISCAPACITADOS Y TERCERA EDAD	0.00	0.00	0.00	-399,466.85	399,466.85	0.00
IMPUESTO SOBRE LA PRODUCCIÓN, EL CONSUMO Y LAS TRANSACCIONES	0.00	0.00	0.00	474,837.74	0.00	474,837.74
IMPUESTO SOBRE TRANSMISIONES PATRIMONIALES	0.00	0.00	0.00	474,837.74	0.00	474,837.74
ACCESORIOS	0.00	0.00	0.00	168,435.79	0.00	168,435.79
ACCESORIOS DE IMPUESTO PREDIAL	0.00	0.00	0.00	168,435.79	0.00	168,435.79
GASTOS DE EJECUCIÓN	0.00	0.00	0.00	2,115.81	0.00	2,115.81
REGARGOS	0.00	0.00	0.00	429,126.96	0.00	429,126.96
HONORARIOS DE NOTIFICACIÓN	0.00	0.00	0.00	84.49	0.00	84.49
DESCUENTOS EN RECARGOS	0.00	0.00	0.00	-262,891.47	262,891.47	0.00
DERECHOS	0.00	0.00	0.00	3,141,139.24	0.00	3,141,139.24
DERECHOS POR EL USO, GOCE, APROVECHAMIENTO O EXPLOTACIÓN DE BIENES DE DOMINIO PÚBLICO	0.00	0.00	0.00	130,415.79	0.00	130,415.79
USO DE VÍAS Y ÁREAS PÚBLICAS	0.00	0.00	0.00	130,415.79	0.00	130,415.79
ESTACIONAMIENTO AUTOMÓVILES DE SITIO	0.00	0.00	0.00	6,950.40	0.00	6,950.40
ESTACIONAMIENTO PÚBLICO DE PROPIEDAD MUNICIPAL	0.00	0.00	0.00	1,013.88	0.00	1,013.88
USO PARA PUESTOS FIJOS, SEMIFIJOS, AMBULANTES Y TIANGUIS	0.00	0.00	0.00	109,134.76	0.00	109,134.76
OTROS NO ESPECIFICADOS	0.00	0.00	0.00	13,316.75	0.00	13,316.75
DERECHOS POR PRESTACIÓN DE SERVICIOS	0.00	0.00	0.00	1,680,050.19	0.00	1,680,050.19
ALUMBRADO PÚBLICO	0.00	0.00	0.00	1,151,344.24	0.00	1,151,344.24
RECAUDACION CFE	0.00	0.00	0.00	970,602.61	0.00	970,602.61
RECAUDACIÓN TESORERIA	0.00	0.00	0.00	180,741.63	0.00	180,741.63
CEMENTERIOS	0.00	0.00	0.00	28,083.37	0.00	28,083.37
RASTRO	0.00	0.00	0.00	500,622.58	0.00	500,622.58
OTROS DERECHOS	0.00	0.00	0.00	1,330,673.26	0.00	1,330,673.26
LICENCIAS, PERMISOS, AUTORIZACIONES Y REFERENDOS	0.00	0.00	0.00	69,256.36	0.00	69,256.36
PERMISOS DE CONSTRUCCIÓN	0.00	0.00	0.00	13,057.58	0.00	13,057.58




MUNICIPIO DE COQUIMATLAN, COL.
Sistema Integral de Contabilidad Gubernamental
ANALISIS DE SALDOS CONTABLES
DEL 1 DE ENERO AL 31 DE JULIO DE 2020

Descripción	Saldo Anterior		Movimientos		Saldo Actual	
	Debe	Haber	Debe	Haber	Debe	Haber
PERMISO PARA DEMOLICIÓN	0.00	0.00	0.00	262.43	0.00	262.43
PERMISO PARA BARDEOS	0.00	0.00	0.00	472.63	0.00	472.63
OTROS PERMISOS DE CONTRUCCIÓN	0.00	0.00	0.00	2,260.25	0.00	2,260.25
ALINEAMIENTOS	0.00	0.00	0.00	4,021.02	0.00	4,021.02
DESIGNACIÓN DE NÚMERO OFICIAL	0.00	0.00	0.00	4,423.71	0.00	4,423.71
DICTAMEN DE VOCACIÓN DE SUELO	0.00	0.00	0.00	3,139.26	0.00	3,139.26
LICENCIA PARA ROMPER PAVIMENTOS, BANQUETAS O MACHUELOS.	0.00	0.00	0.00	1,901.80	0.00	1,901.80
LICENCIA DE URBANIZACIÓN	0.00	0.00	0.00	13,534.17	0.00	13,534.17
INCORPORACIÓN MUNICIPAL	0.00	0.00	0.00	724.23	0.00	724.23
INSCRIPCIÓN O REFRENDO COMO PERITO DE OBRA.	0.00	0.00	0.00	20,064.14	0.00	20,064.14
INSCRIPCION O REGISTRO DE TITULOS O DOCUMENTOS PUBLICOS	0.00	0.00	0.00	5,395.14	0.00	5,395.14
ANUNCIOS Y PUBLICIDAD	0.00	0.00	0.00	506.94	0.00	506.94
PUBLICIDAD PERMANENTE	0.00	0.00	0.00	506.94	0.00	506.94
BEBIDAS ALCOHOLICAS	0.00	0.00	0.00	933,538.27	0.00	933,538.27
EXPEDICIÓN DE LICENCIAS PARA FUNCIONAMIENTO DE ESTABLECIMIENTO	0.00	0.00	0.00	95,223.97	0.00	95,223.97
REFRENDO DE ANUAL DE LICENCIA	0.00	0.00	0.00	373,968.85	0.00	373,968.85
HORAS EXTRAS	0.00	0.00	0.00	360,233.14	0.00	360,233.14
PERMISO PARA FUNCIONAMIENTO TEMPORAL	0.00	0.00	0.00	104,112.31	0.00	104,112.31
REGISTROS, CERTIFICACIONES Y LEGALIZACIONES	0.00	0.00	0.00	165,650.53	0.00	165,650.53
EN OFICINAS	0.00	0.00	0.00	132,297.96	0.00	132,297.96
A DOMICILIO	0.00	0.00	0.00	4,112.88	0.00	4,112.88
DIVORCIOS	0.00	0.00	0.00	29,239.69	0.00	29,239.69
CATASTRO	0.00	0.00	0.00	95,063.63	0.00	95,063.63
INFORMES Y CERTIFICACIONES DE CATASTRO	0.00	0.00	0.00	36,552.07	0.00	36,552.07
AVALÚOS, ASIGNACION DE CLAVES Y MEDICIONES	0.00	0.00	0.00	51,586.52	0.00	51,586.52
FUSIONES, SUBDIVISIONES, RELOTIFICACIONES, CESIONES Y REGISTROS	0.00	0.00	0.00	6,925.04	0.00	6,925.04
ECOLOGÍA	0.00	0.00	0.00	1,561.45	0.00	1,561.45
DICTAMEN DE FACTIBILIDAD	0.00	0.00	0.00	1,561.45	0.00	1,561.45
DIVERSAS CERTIFICACIONES	0.00	0.00	0.00	65,096.08	0.00	65,096.08
CONSTANCIAS	0.00	0.00	0.00	2,969.33	0.00	2,969.33
REGISTRO DEL RIESGO DE SINIESTRALIDAD	0.00	0.00	0.00	62,126.75	0.00	62,126.75
PRODUCTOS DE TIPO CORRIENTE	0.00	0.00	210.22	151,189.60	0.00	150,979.38
PRODUCTOS DERIVADOS DEL USO Y	0.00	0.00	0.00	432.01	0.00	432.01




MUNICIPIO DE COQUIMATLAN, COL.
Sistema Integral de Contabilidad Gubernamental
ANALISIS DE SALDOS CONTABLES
DEL 1 DE ENERO AL 31 DE JULIO DE 2020

Descripción	Saldo Anterior		Movimientos		Saldo Actual	
	Debe	Haber	Debe	Haber	Debe	Haber
APROVECHAMIENTO DE BIENES NO SUJETOS A RÉGIMEN DE DOMINIO PÚBLICO						
FORMAS IMPRESAS	0.00	0.00	0.00	432.01	0.00	432.01
OTROS PRODUCTOS QUE GENERAN INGRESOS CORRIENTES	0.00	0.00	210.22	150,757.59	0.00	150,547.37
RENDIMIENTOS FINANCIEROS RECURSOS PROPIOS	0.00	0.00	0.00	130,729.05	0.00	130,729.05
RENDIMIENTOS FINANCIEROS FAIS	0.00	0.00	210.22	16,648.82	0.00	16,438.60
RENDIMIENTOS FINANCIEROS FORTAMUN	0.00	0.00	0.00	3,379.72	0.00	3,379.72
APROVECHAMIENTOS DE TIPO CORRIENTE	0.00	0.00	0.00	2,165,577.13	0.00	2,165,577.13
MULTAS	0.00	0.00	0.00	233,669.12	0.00	233,669.12
MULTAS POR FALTAS A LA REGLAMENTACIÓN MUNICIPAL	0.00	0.00	0.00	420,843.67	0.00	420,843.67
DESCUENTO DE MULTAS	0.00	0.00	0.00	-187,174.55	187,174.55	0.00
INDEMNIZACIONES	0.00	0.00	0.00	49,242.01	0.00	49,242.01
INDEMNIZACIONES(INCAPACIDADES)	0.00	0.00	0.00	49,242.01	0.00	49,242.01
OTROS APROVECHAMIENTOS	0.00	0.00	0.00	1,882,666.00	0.00	1,882,666.00
APOYOS	0.00	0.00	0.00	1,882,666.00	0.00	1,882,666.00
PARTICIPACIONES, APORTACIONES, TRANSFERENCIAS, ASIGNACIONES, SUBSIDIOS Y OTRAS AYUDAS	0.00	0.00	0.00	55,394,210.52	0.00	55,394,210.52
PARTICIPACIONES Y APORTACIONES	0.00	0.00	0.00	55,394,210.52	0.00	55,394,210.52
PARTICIPACIONES	0.00	0.00	0.00	37,949,132.52	0.00	37,949,132.52
FONDO GENERAL DE PARTICIPACIONES	0.00	0.00	0.00	24,846,758.93	0.00	24,846,758.93
FONDO DE FOMENTO MUNICIPAL	0.00	0.00	0.00	7,520,133.98	0.00	7,520,133.98
TENENCIA	0.00	0.00	0.00	19.90	0.00	19.90
ISAN	0.00	0.00	0.00	456,761.05	0.00	456,761.05
IEPS	0.00	0.00	0.00	2,227,790.72	0.00	2,227,790.72
FONDO DE FISCALIZACIÓN	0.00	0.00	0.00	1,216,058.60	0.00	1,216,058.60
PARTICIPACION ARTICULO 3-B LEY DE COORDINACION FISCAL FEDERAL	0.00	0.00	0.00	1,681,609.34	0.00	1,681,609.34
APORTACIONES	0.00	0.00	0.00	17,445,078.00	0.00	17,445,078.00
FONDO DE APORTACIÓN PARA LA INFRAESTRUCTURA SOCIAL	0.00	0.00	0.00	8,749,020.00	0.00	8,749,020.00
FAIS DEL EJERCICIO	0.00	0.00	0.00	8,749,020.00	0.00	8,749,020.00
FONDO DE APORTACIÓN PARA EL FORTALECIMIENTO DE LOS MUNICIPIOS	0.00	0.00	0.00	8,696,058.00	0.00	8,696,058.00
FORTAMUN DEL EJERCICIO	0.00	0.00	0.00	8,696,058.00	0.00	8,696,058.00
GASTOS Y OTRAS PÉRDIDAS	0.00	0.00	45,326,294.26	1,729,592.66	43,596,701.60	0.00
GASTOS DE FUNCIONAMIENTO	0.00	0.00	36,728,573.23	1,680,461.50	35,048,111.73	0.00



MUNICIPIO DE COQUIMATLAN, COL.
Sistema Integral de Contabilidad Gubernamental
ANALISIS DE SALDOS CONTABLES
DEL 1 DE ENERO AL 31 DE JULIO DE 2020

Descripción	Saldo Anterior		Movimientos		Saldo Actual	
	Debe	Haber	Debe	Haber	Debe	Haber
SERVICIOS PERSONALES	0.00	0.00	29,437,472.35	1,388,014.78	28,049,457.57	0.00
REMUNERACIONES AL PERSONAL DE CARÁCTER PERMANENTE	0.00	0.00	16,256,525.88	552,773.20	15,703,752.68	0.00
DIETAS	0.00	0.00	157,580.00	0.00	157,580.00	0.00
COMPENSACIONES	0.00	0.00	157,580.00	0.00	157,580.00	0.00
SUELDOS BASE AL PERSONAL PERMANENTE	0.00	0.00	16,098,945.88	552,773.20	15,546,172.68	0.00
SUELDO	0.00	0.00	12,271,490.20	256,953.83	12,014,536.37	0.00
SOBRE SUELDO	0.00	0.00	2,679,272.53	215,004.33	2,464,268.20	0.00
QUINQUENIOS	0.00	0.00	1,148,183.15	80,815.04	1,067,368.11	0.00
REMUNERACIONES ADICIONALES Y ESPECIALES	0.00	0.00	1,918,248.80	9,919.92	1,908,328.88	0.00
PRIMAS DE VACACIONES, DOMINICAL Y GRATIFICACIÓN DE FIN DE AÑO	0.00	0.00	246,311.81	0.00	246,311.81	0.00
PRIMA VACACIONAL	0.00	0.00	176,336.90	0.00	176,336.90	0.00
PRIMA DE RIESGO	0.00	0.00	59,000.00	0.00	59,000.00	0.00
AGUINALDO	0.00	0.00	10,974.91	0.00	10,974.91	0.00
COMPENSACIONES	0.00	0.00	1,671,936.99	9,919.92	1,662,017.07	0.00
COMPENSACIONES	0.00	0.00	1,671,936.99	9,919.92	1,662,017.07	0.00
SEGURIDAD SOCIAL	0.00	0.00	1,730,666.23	22,886.21	1,707,780.02	0.00
APORTACIONES DE SEGURIDAD SOCIAL	0.00	0.00	1,730,666.23	22,886.21	1,707,780.02	0.00
CUOTAS AL IMSS	0.00	0.00	1,438,024.96	0.00	1,438,024.96	0.00
PREVISIÓN SOCIAL MÚLTIPLE	0.00	0.00	292,641.27	22,886.21	269,755.06	0.00
OTRAS PRESTACIONES SOCIALES Y ECONOMICAS	0.00	0.00	8,444,493.53	802,385.95	7,642,107.58	0.00
CUOTAS PARA EL FONDO DE AHORRO Y FONDO DE TRABAJO	0.00	0.00	1,628,647.10	197,938.79	1,430,708.31	0.00
FONDO DE AHORRO	0.00	0.00	417,342.48	121,112.39	296,230.09	0.00
FONDO DE PENSIONES	0.00	0.00	1,211,304.62	76,826.40	1,134,478.22	0.00
PRESTACIONES Y HABERES DE RETIRO	0.00	0.00	2,540,547.89	245,457.47	2,295,090.42	0.00
PRESTACIONES CONTRACTUALES	0.00	0.00	4,275,298.54	358,989.69	3,916,308.85	0.00
APOYO PARA ADQUISICIÓN DE LENTES	0.00	0.00	1,350.10	0.00	1,350.10	0.00
AYUDA DE TRANSPORTE	0.00	0.00	536,010.36	28,679.24	507,331.12	0.00
AYUDA PARA RENTA	0.00	0.00	447,568.28	35,002.32	412,565.96	0.00
BECA MÉDICA ANUAL	0.00	0.00	19,200.00	11,440.72	7,759.28	0.00
BECAS	0.00	0.00	211,010.38	9,347.80	201,662.58	0.00
BONO DE ASISTENCIA PERFECTA	0.00	0.00	785,212.96	0.00	785,212.96	0.00
BONO DE CUMPLEAÑOS	0.00	0.00	36,400.00	4,200.00	32,200.00	0.00
BONO DÍA DEL BIBLIOTECARIO	0.00	0.00	1,873.55	0.00	1,873.55	0.00
BONO DÍA DEL PADRE	0.00	0.00	78,261.18	0.00	78,261.18	0.00




MUNICIPIO DE COQUIMATLAN, COL.
Sistema Integral de Contabilidad Gubernamental
ANALISIS DE SALDOS CONTABLES
DEL 1 DE ENERO AL 31 DE JULIO DE 2020

Descripción	Saldo Anterior		Movimientos		Saldo Actual	
	Debe	Haber	Debe	Haber	Debe	Haber
BONO EXTRAORDINARIO ANUAL	0.00	0.00	154,577.28	33,813.78	120,763.50	0.00
BONO PERSONAL DE CAMPO	0.00	0.00	13,600.00	0.00	13,600.00	0.00
BONO PRODUCTIVIDAD	0.00	0.00	327,515.62	163,206.45	164,309.17	0.00
BONO SINDICAL	0.00	0.00	361,805.96	0.00	361,805.96	0.00
CANASTA BÁSICA	0.00	0.00	1,115,716.85	65,269.88	1,050,446.97	0.00
GUARDERIA	0.00	0.00	49,413.60	0.00	49,413.60	0.00
BONO DE NIVELACION FAMILIAR	0.00	0.00	30,190.92	8,029.50	22,161.42	0.00
AYUDA POR SERVICIOS	0.00	0.00	105,591.50	0.00	105,591.50	0.00
PAGO DE ESTIMULOS A SERVIDORES PUBLICOS	0.00	0.00	1,087,537.91	49.50	1,087,488.41	0.00
ESTÍMULOS	0.00	0.00	1,087,537.91	49.50	1,087,488.41	0.00
GASTOS DE REPRESENTACIÓN	0.00	0.00	1,087,537.91	49.50	1,087,488.41	0.00
MATERIALES Y SUMINISTROS	0.00	0.00	2,517,727.77	158,146.77	2,359,581.00	0.00
MATERIALES DE ADMINISTRACION, EMISION DE DOCUMENTOS Y ARTICULOS OFICIALES	0.00	0.00	278,824.20	5,661.44	273,162.76	0.00
MATERIALES, ÚTILES Y EQUIPOS MENORES DE OFICINA	0.00	0.00	278,824.20	5,661.44	273,162.76	0.00
MATERIAL Y ÚTILES DE OFICINA	0.00	0.00	166,274.46	5,279.84	160,994.62	0.00
MATERIAL DE LIMPIEZA	0.00	0.00	68,531.58	0.00	68,531.58	0.00
MATERIAL DE IMPRESIÓN Y REPRODUCCIÓN	0.00	0.00	10,628.85	0.00	10,628.85	0.00
MATERIAL Y ÚTILES DE IMPRESIÓN	0.00	0.00	30,253.91	381.60	29,872.31	0.00
EQUIPOS MENORES DE OFICINA	0.00	0.00	3,135.40	0.00	3,135.40	0.00
MATERIALES Y ARTICULOS DE CONSTRUCCION Y DE REPARACION	0.00	0.00	51,386.68	6,178.62	45,208.06	0.00
MATERIAL ELÉCTRICO Y ELECTRÓNICO	0.00	0.00	45,244.86	6,178.62	39,066.24	0.00
MATERIAL ELÉCTRICO Y ELECTRÓNICO PARA OFICINAS ADMINISTRATIVAS	0.00	0.00	3,335.52	0.00	3,335.52	0.00
MATERIAL ELÉCTRICO PARA EL SISTEMA DE ALUMBRADO PÚBLICO	0.00	0.00	41,909.34	6,178.62	35,730.72	0.00
OTROS MATERIALES Y ARTÍCULOS DE CONSTRUCCIÓN Y REPARACIÓN	0.00	0.00	6,141.82	0.00	6,141.82	0.00
OTROS MATERIALES Y ARTÍCULOS DE CONSTRUCCIÓN Y REPARACIÓN	0.00	0.00	6,141.82	0.00	6,141.82	0.00
PRODUCTOS QUIMICOS, FARMACEUTICOS Y DE LABORATORIO	0.00	0.00	11,577.77	0.00	11,577.77	0.00
FERTILIZANTES, PESTICIDAS Y OTROS AGROQUÍMICOS	0.00	0.00	2,992.00	0.00	2,992.00	0.00
HIERBICIDAS Y PLAGUICIDAS.	0.00	0.00	2,992.00	0.00	2,992.00	0.00
MEDICINAS Y PRODUCTOS FARMACÉUTICOS	0.00	0.00	8,585.77	0.00	8,585.77	0.00



MUNICIPIO DE COQUIMATLAN, COL.
Sistema Integral de Contabilidad Gubernamental
ANALISIS DE SALDOS CONTABLES
DEL 1 DE ENERO AL 31 DE JULIO DE 2020

Descripción	Saldo Anterior		Movimientos		Saldo Actual	
	Debe	Haber	Debe	Haber	Debe	Haber
MEDICINAS Y PRODUCTOS FARMACÉUTICOS DE APLICACIÓN HUMANA Y ANIMAL.	0.00	0.00	8,585.77	0.00	8,585.77	0.00
COMBUSTIBLES, LUBRICANTES Y ADITIVOS	0.00	0.00	1,920,369.62	111,171.81	1,809,197.81	0.00
COMBUSTIBLES, LUBRICANTES Y ADITIVOS	0.00	0.00	1,920,369.62	111,171.81	1,809,197.81	0.00
GASOLINA	0.00	0.00	1,920,369.62	111,171.81	1,809,197.81	0.00
VESTUARIO, BLANCOS, PRENDAS DE PROTECCION Y ARTICULOS DEPORTIVOS	0.00	0.00	203,197.65	0.00	203,197.65	0.00
VESTUARIO Y UNIFORMES	0.00	0.00	177,160.88	0.00	177,160.88	0.00
UNIFORMES	0.00	0.00	177,160.88	0.00	177,160.88	0.00
PRENDAS DE SEGURIDAD Y PROTECCIÓN PERSONAL	0.00	0.00	20,041.57	0.00	20,041.57	0.00
ROPA Y EQUIPO DE SEGURIDAD	0.00	0.00	20,041.57	0.00	20,041.57	0.00
ARTÍCULOS DEPORTIVOS	0.00	0.00	5,995.20	0.00	5,995.20	0.00
BALONES, REDES, TROFEOS, RAQUETAS Y GUANTES	0.00	0.00	4,000.00	0.00	4,000.00	0.00
OTROS ARTÍCULOS DEPORTIVOS	0.00	0.00	1,995.20	0.00	1,995.20	0.00
MATERIALES Y SUMINISTROS PARA SEGURIDAD	0.00	0.00	4,328.00	0.00	4,328.00	0.00
MATERIALES DE SEGURIDAD PÚBLICA	0.00	0.00	4,328.00	0.00	4,328.00	0.00
MUNICIONES, ESPOLETAS, CARGAS, GRANADAS, CARTUCHOS Y BALAS.	0.00	0.00	1,800.00	0.00	1,800.00	0.00
OTROS MATERIALES DE SEGURIDAD PÚBLICA	0.00	0.00	2,528.00	0.00	2,528.00	0.00
HERRAMIENTAS, REFACCIONES Y ACCESORIOS MENORES	0.00	0.00	48,043.85	35,134.90	12,908.95	0.00
REFACCIONES Y ACCESORIOS MENORES DE EQUIPO DE CÓMPUTO Y TECNOLOGÍAS DE LA INFORMACIÓN	0.00	0.00	3,118.83	1,054.90	2,063.93	0.00
REFACCIONES Y ACCESORIOS MENORES PARA EQUIPOS DE COMPUTO	0.00	0.00	3,118.83	1,054.90	2,063.93	0.00
REFACCIONES Y ACCESORIOS MENORES DE EQUIPO DE TRANSPORTE	0.00	0.00	43,560.02	34,080.00	9,480.02	0.00
REFACCIONES Y ACCESORIOS MENORES DE EQUIPO DE TRANSPORTE	0.00	0.00	43,560.02	34,080.00	9,480.02	0.00
REFACCIONES Y ACCESORIOS MENORES OTROS BIENES MUEBLES	0.00	0.00	1,365.00	0.00	1,365.00	0.00
OTRAS REFACCIONES Y ACCESORIOS MENORES	0.00	0.00	1,365.00	0.00	1,365.00	0.00
SERVICIOS GENERALES	0.00	0.00	4,773,373.11	134,299.95	4,639,073.16	0.00
SERVICIOS BÁSICOS	0.00	0.00	2,630,541.00	44,912.00	2,585,629.00	0.00
ENERGÍA ELÉCTRICA	0.00	0.00	2,364,648.00	42,248.00	2,322,400.00	0.00
ENERGÍA ELÉCTRICA DE OFICINAS ADMINISTRATIVAS	0.00	0.00	319,160.00	0.00	319,160.00	0.00
ENERGÍA ELÉCTRICA DE ALUMBRADO PÚBLICO	0.00	0.00	2,045,488.00	42,248.00	2,003,240.00	0.00



MUNICIPIO DE COQUIMATLAN, COL.
Sistema Integral de Contabilidad Gubernamental
ANALISIS DE SALDOS CONTABLES
DEL 1 DE ENERO AL 31 DE JULIO DE 2020

Descripción	Saldo Anterior		Movimientos		Saldo Actual	
	Debe	Haber	Debe	Haber	Debe	Haber
TELEFONÍA TRADICIONAL	0.00	0.00	113,279.00	2,664.00	110,615.00	0.00
SERVICIO TELEFÓNICO CONVENCIONAL	0.00	0.00	113,279.00	2,664.00	110,615.00	0.00
SERVICIOS DE ACCESO A INTERNET REDES Y PROCESAMIENTO DE INFORMACIÓN	0.00	0.00	152,614.00	0.00	152,614.00	0.00
MANEJO Y ADMINISTRACIÓN DE SERVIDORES	0.00	0.00	152,614.00	0.00	152,614.00	0.00
SERVICIOS DE ARRENDAMIENTO	0.00	0.00	102,607.25	2,100.01	100,507.24	0.00
ARRENDAMIENTO DE EDIFICIOS	0.00	0.00	61,250.00	0.00	61,250.00	0.00
ARRENDAMIENTO DE EDIFICIOS PARA OFICINAS	0.00	0.00	61,250.00	0.00	61,250.00	0.00
OTROS ARRENDAMIENTOS	0.00	0.00	41,357.25	2,100.01	39,257.24	0.00
ARRENDAMIENTO DE MUEBLES PARA EVENTOS	0.00	0.00	41,357.25	2,100.01	39,257.24	0.00
INCLUYE MANTELERA, LONAS Y CARPAS.						
SERVICIOS PROFESIONALES, CIENTÍFICOS Y TÉCNICOS Y OTROS SERVICIOS	0.00	0.00	21,443.81	0.00	21,443.81	0.00
SERVICIOS LEGALES, DE CONTABILIDAD, AUDITORÍA Y RELACIONADOS	0.00	0.00	21,443.81	0.00	21,443.81	0.00
SERVICIOS DE CONTABILIDAD, AUDITORIA Y ASESORIA CONTABLE Y FISCAL.	0.00	0.00	21,443.81	0.00	21,443.81	0.00
SERVICIOS FINANCIEROS, BANCARIOS Y COMERCIALES	0.00	0.00	28,334.02	696.00	27,638.02	0.00
SERVICIOS FINANCIEROS Y BANCARIOS	0.00	0.00	16,796.22	696.00	16,100.22	0.00
COMISIONES BANCARIAS	0.00	0.00	16,564.22	696.00	15,868.22	0.00
COMISIONES BANCARIAS FORTAMUN	0.00	0.00	232.00	0.00	232.00	0.00
SEGURO DE BIENES PATRIMONIALES	0.00	0.00	11,537.80	0.00	11,537.80	0.00
PRIMAS DE SEGUROS CONTRA ROBOS, INCENDIOS Y DEMAS RIESGOS Y CONTINGENCIAS.	0.00	0.00	11,537.80	0.00	11,537.80	0.00
SERVICIOS DE INSTALACION, REPARACION, MANTENIMIENTO Y CONSERVACION INMUEBLES	0.00	0.00	943,499.39	31,312.20	912,187.19	0.00
CONSERVACIÓN Y MANTENIMIENTO MENOR DE EDIFICIOS	0.00	0.00	62,785.42	0.00	62,785.42	0.00
CONSERVACIÓN Y MANTENIMIENTO MENOR DE ÁREAS VERDES	0.00	0.00	213,104.44	1,310.00	211,794.44	0.00
INSTALACIÓN, REPARACIÓN Y MANTENIMIENTO DE MOBILIARIO Y EQUIPO DE ADMINISTRACIÓN, EDUCACIONAL Y RECREATIVO	0.00	0.00	20,024.80	0.00	20,024.80	0.00
MANTENIMIENTO DE MOBILIARIO Y EQUIPO DE ADMINISTRACIÓN INCLUYE SEGURO	0.00	0.00	20,024.80	0.00	20,024.80	0.00
INSTALACIÓN, REPARACIÓN Y MANTENIMIENTO	0.00	0.00	647,584.73	30,002.20	617,582.53	0.00



MUNICIPIO DE COQUIMATLAN, COL.
 Sistema Integral de Contabilidad Gubernamental
ANALISIS DE SALDOS CONTABLES
DEL 1 DE ENERO AL 31 DE JULIO DE 2020

Descripción	Saldo Anterior		Movimientos		Saldo Actual	
	Debe	Haber	Debe	Haber	Debe	Haber
DE MAQUINARIA, OTROS EQUIPOS Y HERRAMIENTA						
REPARACIÓN Y MANTENIMIENTO DE MAQUINARIA	0.00	0.00	36,652.27	0.00	36,652.27	0.00
REPARACIÓN Y MANTENIMIENTO DE VEHÍCULOS	0.00	0.00	610,932.46	30,002.20	580,930.26	0.00
SERVICIOS DE COMUNICACION SOCIAL Y PUBLICIDAD	0.00	0.00	49,169.20	4,343.00	44,826.20	0.00
DIFUSIÓN POR RADIO, TELEVISIÓN Y OTROS MEDIOS DE MENSAJES SOBRE PROGRAMAS Y ACTIVIDADES GUBERNAMENTALES	0.00	0.00	49,169.20	4,343.00	44,826.20	0.00
PUBLICACIÓN Y DIFUSIÓN MASIVA POR PRENSA DEL QUEHACER GUBERNAMENTAL	0.00	0.00	49,169.20	4,343.00	44,826.20	0.00
SERVICIOS DE TRASLADO Y VIATICOS	0.00	0.00	20,042.00	0.00	20,042.00	0.00
AUTOTRANSPORTE	0.00	0.00	20,042.00	0.00	20,042.00	0.00
FLETES Y TRANSPORTES	0.00	0.00	20,042.00	0.00	20,042.00	0.00
SERVICIOS OFICIALES	0.00	0.00	781,209.21	50,936.74	730,272.47	0.00
GASTOS DE ORDEN SOCIAL Y CULTURAL	0.00	0.00	767,174.24	50,936.74	716,237.50	0.00
GASTOS POR CELEBRACIÓN DE ACTOS DE ORDEN SOCIAL	0.00	0.00	721,230.24	50,936.74	670,293.50	0.00
GASTOS POR CELEBRACIÓN DE ACTOS DE ORDEN CULTURAL	0.00	0.00	45,944.00	0.00	45,944.00	0.00
EXPOSICIONES	0.00	0.00	14,034.97	0.00	14,034.97	0.00
INSTALACIÓN Y SOSTENIMIENTO DE EXPOSICIONES	0.00	0.00	14,034.97	0.00	14,034.97	0.00
OTROS SERVICIOS GENERALES	0.00	0.00	196,527.23	0.00	196,527.23	0.00
IMPUESTOS Y DERECHOS	0.00	0.00	41,026.30	0.00	41,026.30	0.00
GASTOS DE ESCRITURACIÓN	0.00	0.00	41,026.30	0.00	41,026.30	0.00
OTROS SERVICIOS GENERALES	0.00	0.00	155,500.93	0.00	155,500.93	0.00
OTROS SERVICIOS GENERALES	0.00	0.00	155,500.93	0.00	155,500.93	0.00
TRANSFERENCIAS, ASIGNACIONES, SUBSIDIOS Y OTRAS AYUDAS	0.00	0.00	8,182,163.67	7,000.00	8,175,163.67	0.00
TRANSFERENCIAS AL RESTO DEL SECTOR PUBLICO	0.00	0.00	4,166,666.00	0.00	4,166,666.00	0.00
TRANSFERENCIAS A ENTIDADES FEDERATIVAS Y MUNICIPIOS	0.00	0.00	4,166,666.00	0.00	4,166,666.00	0.00
TRANSFERENCIAS OTORGADAS A ENTIDADES FEDERATIVAS Y MUNICIPIOS	0.00	0.00	4,166,666.00	0.00	4,166,666.00	0.00
AYUDAS SOCIALES	0.00	0.00	260,651.00	7,000.00	253,651.00	0.00
AYUDAS SOCIALES A PERSONAS	0.00	0.00	260,651.00	7,000.00	253,651.00	0.00
PENSIONES Y JUBILACIONES	0.00	0.00	3,754,846.67	0.00	3,754,846.67	0.00
JUBILACIONES	0.00	0.00	3,754,846.67	0.00	3,754,846.67	0.00
INTERESES, COMISIONES Y OTROS GASTOS DE LA	0.00	0.00	415,557.36	42,131.16	373,426.20	0.00




MUNICIPIO DE COQUIMATLAN, COL.
Sistema Integral de Contabilidad Gubernamental
ANALISIS DE SALDOS CONTABLES
DEL 1 DE ENERO AL 31 DE JULIO DE 2020

Descripción	Saldo Anterior		Movimientos		Saldo Actual	
	Debe	Haber	Debe	Haber	Debe	Haber
DEUDA PÚBLICA						
INTERESES DE LA DEUDA PÚBLICA	0.00	0.00	415,557.36	42,131.16	373,426.20	0.00
INTERESES DE LA DEUDA PÚBLICA INTERNA	0.00	0.00	415,557.36	42,131.16	373,426.20	0.00
INTERESES DE LA DEUDA INTERNA CON INSTITUCIONES DE CRÉDITO	0.00	0.00	415,557.36	42,131.16	373,426.20	0.00
CUENTAS DE ORDEN PRESUPUESTARIAS						
LEY DE INGRESOS	0.00	0.00	623,255,668.04	623,255,668.04	0.00	0.00
LEY DE INGRESOS ESTIMADA	0.00	0.00	237,136,795.59	237,136,795.59	0.00	0.00
IMPUESTOS	0.00	0.00	103,128,185.33	0.00	103,128,185.33	0.00
IMPUESTOS SOBRE EL PATRIMONIO	0.00	0.00	5,828,042.45	0.00	5,828,042.45	0.00
IMPUESTO SOBRE LA PRODUCCIÓN, EL CONSUMO Y TRANSACCIONES	0.00	0.00	4,768,561.10	0.00	4,768,561.10	0.00
ACCESORIOS	0.00	0.00	595,608.97	0.00	595,608.97	0.00
DERECHOS						
DERECHOS POR EL USO, GOCE, APROVECHAMIENTO O EXPLOTACIÓN DE BIENES DE DOMINIO PÚBLICO	0.00	0.00	463,872.38	0.00	463,872.38	0.00
DERECHOS POR PRESTACIÓN DE SERVICIOS	0.00	0.00	4,720,294.01	0.00	4,720,294.01	0.00
OTROS DERECHOS	0.00	0.00	343,489.55	0.00	343,489.55	0.00
PRODUCTOS DE TIPO CORRIENTE						
PRODUCTOS DE TIPO CORRIENTE	0.00	0.00	2,110,272.55	0.00	2,110,272.55	0.00
PRODUCTOS DE CAPITAL	0.00	0.00	2,266,531.91	0.00	2,266,531.91	0.00
APROVECHAMIENTOS DE TIPO CORRIENTE						
APROVECHAMIENTOS DE TIPO CORRIENTE	0.00	0.00	228,103.86	0.00	228,103.86	0.00
PARTICIPACIONES Y APORTACIONES.						
PARTICIPACIONES	0.00	0.00	196,155.37	0.00	196,155.37	0.00
APORTACIONES	0.00	0.00	31,948.49	0.00	31,948.49	0.00
LEY DE INGRESOS POR EJECUTAR IMPUESTOS						
IMPUESTO SOBRE LOS INGRESOS	0.00	0.00	189,067.01	0.00	189,067.01	0.00
IMPUESTOS SOBRE EL PATRIMONIO	0.00	0.00	189,067.01	0.00	189,067.01	0.00
IMPUESTO SOBRE LA PRODUCCIÓN, EL CONSUMO Y TRANSACCIONES	0.00	0.00	92,162,678.00	0.00	92,162,678.00	0.00
ACCESORIOS	0.00	0.00	63,504,582.00	0.00	63,504,582.00	0.00
DERECHOS						
DERECHOS POR EL USO, GOCE, APROVECHAMIENTO O EXPLOTACIÓN DE BIENES DE DOMINIO PÚBLICO	0.00	0.00	28,658,096.00	0.00	28,658,096.00	0.00
DERECHOS POR PRESTACIÓN DE SERVICIOS	0.00	0.00	65,647,193.91	105,842,197.55	40,195,003.64	0.00
OTROS DERECHOS	0.00	0.00	4,795,077.42	5,828,042.45	1,032,965.03	0.00
IMPUESTOS	0.00	0.00	92,696.43	0.00	92,696.43	0.00
IMPUESTO SOBRE LOS INGRESOS	0.00	0.00	92,696.43	0.00	92,696.43	0.00
IMPUESTOS SOBRE EL PATRIMONIO	0.00	0.00	4,059,107.46	4,768,561.10	709,453.64	0.00
IMPUESTO SOBRE LA PRODUCCIÓN, EL CONSUMO Y TRANSACCIONES	0.00	0.00	474,837.74	595,608.97	120,771.23	0.00
ACCESORIOS	0.00	0.00	168,435.79	463,872.38	295,436.59	0.00
DERECHOS						
DERECHOS POR EL USO, GOCE, APROVECHAMIENTO O EXPLOTACIÓN DE BIENES DE DOMINIO PÚBLICO	0.00	0.00	3,141,139.24	4,720,294.01	1,579,154.77	0.00
DERECHOS POR PRESTACIÓN DE SERVICIOS	0.00	0.00	130,415.79	343,489.55	213,073.76	0.00
OTROS DERECHOS	0.00	0.00	1,680,050.19	2,110,272.55	430,222.36	0.00




MUNICIPIO DE COQUIMATLAN, COL.
Sistema Integral de Contabilidad Gubernamental
ANALISIS DE SALDOS CONTABLES
DEL 1 DE ENERO AL 31 DE JULIO DE 2020

Descripción	Saldo Anterior		Movimientos		Saldo Actual	
	Debe	Haber	Debe	Haber	Debe	Haber
OTROS DERECHOS	0.00	0.00	1,330,673.26	2,266,531.91	0.00	935,858.65
PRODUCTOS DE TIPO CORRIENTE	0.00	0.00	151,189.60	228,314.08	0.00	77,124.48
PRODUCTOS DE TIPO CORRIENTE	0.00	0.00	131,161.06	196,155.37	0.00	64,994.31
PRODUCTOS DE CAPITAL	0.00	0.00	20,028.54	32,158.71	0.00	12,130.17
APROVECHAMIENTOS DE TIPO CORRIENTE	0.00	0.00	2,165,577.13	2,071,733.01	93,844.12	0.00
APROVECHAMIENTOS DE TIPO CORRIENTE	0.00	0.00	2,165,577.13	2,071,733.01	93,844.12	0.00
PARTICIPACIONES Y APORTACIONES.	0.00	0.00	55,394,210.52	92,993,814.00	0.00	37,599,603.48
PARTICIPACIONES	0.00	0.00	37,949,132.52	63,504,582.00	0.00	25,555,449.48
APORTACIONES	0.00	0.00	17,445,078.00	29,489,232.00	0.00	12,044,154.00
MODIFICACIONES A LA LEY DE INGRESOS ESTIMADA	0.00	0.00	2,713,802.00	0.00	2,713,802.00	0.00
APROVECHAMIENTOS DE TIPO CORRIENTE	0.00	0.00	1,882,666.00	0.00	1,882,666.00	0.00
APROVECHAMIENTOS DE TIPO CORRIENTE	0.00	0.00	1,882,666.00	0.00	1,882,666.00	0.00
PARTICIPACIONES Y APORTACIONES.	0.00	0.00	831,136.00	0.00	831,136.00	0.00
APORTACIONES	0.00	0.00	831,136.00	0.00	831,136.00	0.00
LEY DE INGRESOS DEVENGADA	0.00	0.00	65,647,404.13	65,647,404.13	0.00	0.00
IMPUESTOS	0.00	0.00	4,795,077.42	4,795,077.42	0.00	0.00
IMPUESTO SOBRE LOS INGRESOS	0.00	0.00	92,696.43	92,696.43	0.00	0.00
IMPUESTOS SOBRE EL PATRIMONIO	0.00	0.00	4,059,107.46	4,059,107.46	0.00	0.00
IMPUESTO SOBRE LA PRODUCCIÓN, EL CONSUMO Y TRANSACCIONES	0.00	0.00	474,837.74	474,837.74	0.00	0.00
ACCESORIOS	0.00	0.00	168,435.79	168,435.79	0.00	0.00
DERECHOS	0.00	0.00	3,141,139.24	3,141,139.24	0.00	0.00
DERECHOS POR EL USO, GOCE, APROVECHAMIENTO O EXPLOTACIÓN DE BIENES DE DOMINIO PÚBLICO	0.00	0.00	130,415.79	130,415.79	0.00	0.00
DERECHOS POR PRESTACIÓN DE SERVICIOS	0.00	0.00	1,680,050.19	1,680,050.19	0.00	0.00
OTROS DERECHOS	0.00	0.00	1,330,673.26	1,330,673.26	0.00	0.00
PRODUCTOS DE TIPO CORRIENTE	0.00	0.00	151,399.82	151,399.82	0.00	0.00
PRODUCTOS DE TIPO CORRIENTE	0.00	0.00	131,161.06	131,161.06	0.00	0.00
PRODUCTOS DE CAPITAL	0.00	0.00	20,238.76	20,238.76	0.00	0.00
APROVECHAMIENTOS DE TIPO CORRIENTE	0.00	0.00	2,165,577.13	2,165,577.13	0.00	0.00
APROVECHAMIENTOS DE TIPO CORRIENTE	0.00	0.00	2,165,577.13	2,165,577.13	0.00	0.00
PARTICIPACIONES Y APORTACIONES.	0.00	0.00	55,394,210.52	55,394,210.52	0.00	0.00
PARTICIPACIONES	0.00	0.00	37,949,132.52	37,949,132.52	0.00	0.00
APORTACIONES	0.00	0.00	17,445,078.00	17,445,078.00	0.00	0.00
LEY DE INGRESOS RECAUDADA	0.00	0.00	210.22	65,647,193.91	0.00	65,646,983.69
IMPUESTOS	0.00	0.00	0.00	4,795,077.42	0.00	4,795,077.42
IMPUESTO SOBRE LOS INGRESOS	0.00	0.00	0.00	92,696.43	0.00	92,696.43



MUNICIPIO DE COQUIMATLAN, COL.
Sistema Integral de Contabilidad Gubernamental
ANALISIS DE SALDOS CONTABLES
DEL 1 DE ENERO AL 31 DE JULIO DE 2020

Descripción	Saldo Anterior		Movimientos		Saldo Actual	
	Debe	Haber	Debe	Haber	Debe	Haber
IMPUESTOS SOBRE EL PATRIMONIO	0.00	0.00	0.00	4,059,107.46	0.00	4,059,107.46
IMPUESTO SOBRE LA PRODUCCIÓN, EL CONSUMO Y TRANSACCIONES	0.00	0.00	0.00	474,837.74	0.00	474,837.74
ACCESORIOS	0.00	0.00	0.00	168,435.79	0.00	168,435.79
DERECHOS	0.00	0.00	0.00	3,141,139.24	0.00	3,141,139.24
DERECHOS POR EL USO, GOCE, APROVECHAMIENTO O EXPLOTACIÓN DE BIENES DE DOMINIO PÚBLICO	0.00	0.00	0.00	130,415.79	0.00	130,415.79
DERECHOS POR PRESTACIÓN DE SERVICIOS	0.00	0.00	0.00	1,680,050.19	0.00	1,680,050.19
OTROS DERECHOS	0.00	0.00	0.00	1,330,673.26	0.00	1,330,673.26
PRODUCTOS DE TIPO CORRIENTE	0.00	0.00	210.22	151,189.60	0.00	150,979.38
PRODUCTOS DE TIPO CORRIENTE	0.00	0.00	0.00	131,161.06	0.00	131,161.06
PRODUCTOS DE CAPITAL	0.00	0.00	210.22	20,028.54	0.00	19,818.32
APROVECHAMIENTOS DE TIPO CORRIENTE	0.00	0.00	0.00	2,165,577.13	0.00	2,165,577.13
APROVECHAMIENTOS DE TIPO CORRIENTE	0.00	0.00	0.00	2,165,577.13	0.00	2,165,577.13
PARTICIPACIONES Y APORTACIONES.	0.00	0.00	0.00	55,394,210.52	0.00	55,394,210.52
PARTICIPACIONES	0.00	0.00	0.00	37,949,132.52	0.00	37,949,132.52
APORTACIONES	0.00	0.00	0.00	17,445,078.00	0.00	17,445,078.00
PRESUPUESTO DE EGRESOS	0.00	0.00	386,118,872.45	386,118,872.45	0.00	0.00
PRESUPUESTO DE EGRESOS APROBADO	0.00	0.00	0.00	103,128,185.33	0.00	103,128,185.33
SERVICIOS PERSONALES	0.00	0.00	0.00	59,223,411.86	0.00	59,223,411.86
REMUNERACIONES AL PERSONAL DE CARACTER PERMANENTE	0.00	0.00	0.00	28,529,983.14	0.00	28,529,983.14
REMUNERACIONES ADICIONALES Y ESPECIALES	0.00	0.00	0.00	12,058,863.88	0.00	12,058,863.88
SEGURIDAD SOCIAL	0.00	0.00	0.00	3,161,061.84	0.00	3,161,061.84
OTRAS PRESTACIONES SOCIALES Y ECONOMICAS	0.00	0.00	0.00	13,553,221.76	0.00	13,553,221.76
PAGO DE ESTIMULOS A SERVIDORES PUBLICOS	0.00	0.00	0.00	1,920,281.24	0.00	1,920,281.24
MATERIALES Y SUMINISTROS	0.00	0.00	0.00	5,353,542.71	0.00	5,353,542.71
MATERIALES DE ADMINISTRACION, EMISION DE DOCUMENTOS Y ARTICULOS OFICIALES	0.00	0.00	0.00	691,159.90	0.00	691,159.90
MATERIALES Y ARTICULOS DE CONSTRUCCION Y DE REPARACION	0.00	0.00	0.00	119,320.29	0.00	119,320.29
PRODUCTOS QUIMICOS, FARMACEUTICOS Y DE LABORATORIO	0.00	0.00	0.00	32,666.39	0.00	32,666.39
COMBUSTIBLES, LUBRICANTES Y ADITIVOS	0.00	0.00	0.00	3,548,495.96	0.00	3,548,495.96
VESTUARIO, BLANCOS, PRENDAS DE PROTECCION Y ARTICULOS DEPORTIVOS	0.00	0.00	0.00	789,460.92	0.00	789,460.92
MATERIALES Y SUMINISTROS PARA SEGURIDAD	0.00	0.00	0.00	57,272.00	0.00	57,272.00
HERRAMIENTAS, REFACCIONES Y ACCESORIOS	0.00	0.00	0.00	115,167.25	0.00	115,167.25



MUNICIPIO DE COQUIMATLAN, COL.
Sistema Integral de Contabilidad Gubernamental
ANALISIS DE SALDOS CONTABLES
DEL 1 DE ENERO AL 31 DE JULIO DE 2020

Descripción	Saldo Anterior		Movimientos		Saldo Actual	
	Debe	Haber	Debe	Haber	Debe	Haber
MENORES						
SERVICIOS GENERALES	0.00	0.00	0.00	9,152,719.13	0.00	9,152,719.13
SERVICIOS BÁSICOS	0.00	0.00	0.00	5,170,666.63	0.00	5,170,666.63
SERVICIOS DE ARRENDAMIENTO	0.00	0.00	0.00	205,329.99	0.00	205,329.99
SERVICIOS PROFESIONALES, CIENTÍFICOS, TÉCNICOS Y OTROS SERVICIOS	0.00	0.00	0.00	363,891.36	0.00	363,891.36
SERVICIOS FINANCIEROS, BANCARIOS Y COMERCIALES	0.00	0.00	0.00	251,910.87	0.00	251,910.87
SERVICIOS DE INSTALACION, REPARACION, MANTENIMIENTO Y CONSERVACION	0.00	0.00	0.00	1,247,379.12	0.00	1,247,379.12
SERVICIOS DE COMUNICACION SOCIAL Y PUBLICIDAD	0.00	0.00	0.00	20,181.89	0.00	20,181.89
SERVICIOS DE TRASLADO Y VIATICOS	0.00	0.00	0.00	20,017.29	0.00	20,017.29
SERVICIOS OFICIALES	0.00	0.00	0.00	850,166.20	0.00	850,166.20
OTROS SERVICIOS GENERALES	0.00	0.00	0.00	1,023,175.78	0.00	1,023,175.78
TRANSFERENCIAS, ASIGNACIONES, SUBSIDIOS Y OTRAS AYUDAS	0.00	0.00	0.00	13,790,733.50	0.00	13,790,733.50
TRANSFERENCIAS AL RESTO DEL SECTOR PUBLICO	0.00	0.00	0.00	6,199,357.83	0.00	6,199,357.83
AYUDAS SOCIALES	0.00	0.00	0.00	836,997.08	0.00	836,997.08
PENSIONES Y JUBILACIONES	0.00	0.00	0.00	6,754,378.59	0.00	6,754,378.59
BIENES MUEBLES, INMUEBLES E INTANGIBLES	0.00	0.00	0.00	12,774.81	0.00	12,774.81
MOBILIARIO Y EQUIPO DE ADMINISTRACION	0.00	0.00	0.00	12,774.81	0.00	12,774.81
INVERSION PUBLICA	0.00	0.00	0.00	13,790,536.00	0.00	13,790,536.00
OBRA PUBLICA EN BIENES DE DOMINIO PUBLICO	0.00	0.00	0.00	13,790,536.00	0.00	13,790,536.00
DEUDA PUBLICA	0.00	0.00	0.00	1,804,467.32	0.00	1,804,467.32
AMORTIZACION DE LA DEUDA PUBLICA	0.00	0.00	0.00	785,764.47	0.00	785,764.47
INTERESES DE LA DEUDA PUBLICA	0.00	0.00	0.00	674,107.13	0.00	674,107.13
ADEUDOS DE EJERCICIOS FISCALES ANTERIORES (ADEFAS)	0.00	0.00	0.00	344,595.72	0.00	344,595.72
PRESUPUESTO DE EGRESOS POR EJERCER	0.00	0.00	138,853,885.66	87,551,096.42	51,302,789.24	0.00
SERVICIOS PERSONALES	0.00	0.00	79,174,505.41	49,668,936.00	29,505,569.41	0.00
REMUNERACIONES AL PERSONAL DE CARACTER PERMANENTE	0.00	0.00	39,031,804.50	27,879,678.86	11,152,125.64	0.00
REMUNERACIONES ADICIONALES Y ESPECIALES	0.00	0.00	10,746,405.40	2,753,281.96	7,993,123.44	0.00
SEGURIDAD SOCIAL	0.00	0.00	4,569,829.43	3,223,456.14	1,346,373.29	0.00
OTRAS PRESTACIONES SOCIALES Y ECONOMICAS	0.00	0.00	22,896,764.09	14,696,966.40	8,199,797.69	0.00
PAGO DE ESTIMULOS A SERVIDORES PUBLICOS	0.00	0.00	1,929,701.99	1,115,552.64	814,149.35	0.00
MATERIALES Y SUMINISTROS	0.00	0.00	6,825,173.58	4,625,289.12	2,199,884.46	0.00
MATERIALES DE ADMINISTRACION, EMISION DE DOCUMENTOS Y ARTICULOS OFICIALES	0.00	0.00	915,435.02	672,820.65	242,614.37	0.00



MUNICIPIO DE COQUIMATLAN, COL.
Sistema Integral de Contabilidad Gubernamental
ANALISIS DE SALDOS CONTABLES
DEL 1 DE ENERO AL 31 DE JULIO DE 2020

Descripción	Saldo Anterior		Movimientos		Saldo Actual	
	Debe	Haber	Debe	Haber	Debe	Haber
MATERIALES Y ARTICULOS DE CONSTRUCCION Y DE REPARACION	0.00	0.00	161,041.31	125,255.71	35,785.60	0.00
PRODUCTOS QUIMICOS, FARMACEUTICOS Y DE LABORATORIO	0.00	0.00	48,657.83	39,807.83	8,850.00	0.00
COMBUSTIBLES, LUBRICANTES Y ADITIVOS	0.00	0.00	4,039,973.47	2,567,702.32	1,472,271.15	0.00
VESTUARIO, BLANCOS, PRENDAS DE PROTECCION Y ARTICULOS DEPORTIVOS	0.00	0.00	1,327,148.29	995,536.39	331,611.90	0.00
MATERIALES Y SUMINISTROS PARA SEGURIDAD	0.00	0.00	78,588.00	44,227.20	34,360.80	0.00
HERRAMIENTAS, REFACCIONES Y ACCESORIOS MENORES	0.00	0.00	254,329.66	179,939.02	74,390.64	0.00
SERVICIOS GENERALES	0.00	0.00	17,524,436.17	11,323,067.79	6,201,368.38	0.00
SERVICIOS BÁSICOS	0.00	0.00	7,657,521.46	5,391,367.81	2,266,153.65	0.00
SERVICIOS DE ARRENDAMIENTO	0.00	0.00	257,369.40	178,224.38	79,145.02	0.00
SERVICIOS PROFESIONALES, CIENTIFICOS, TECNICOS Y OTROS SERVICIOS	0.00	0.00	386,030.65	140,143.90	245,886.75	0.00
SERVICIOS FINANCIEROS, BANCARIOS Y COMERCIALES	0.00	0.00	289,702.54	61,444.59	228,257.95	0.00
SERVICIOS DE INSTALACION, REPARACION, MANTENIMIENTO Y CONSERVACION	0.00	0.00	2,115,335.29	1,563,100.93	552,234.36	0.00
SERVICIOS DE COMUNICACION SOCIAL Y PUBLICIDAD	0.00	0.00	79,841.09	74,659.20	5,181.89	0.00
SERVICIOS DE TRASLADO Y VIATICOS	0.00	0.00	33,289.01	32,942.00	347.01	0.00
SERVICIOS OFICIALES	0.00	0.00	2,381,851.07	2,042,098.66	339,752.41	0.00
OTROS SERVICIOS GENERALES	0.00	0.00	4,323,495.66	1,839,086.32	2,484,409.34	0.00
TRANSFERENCIAS, ASIGNACIONES, SUBSIDIOS Y OTRAS AYUDAS	0.00	0.00	17,514,949.87	11,248,557.25	6,266,392.62	0.00
TRANSFERENCIAS AL RESTO DEL SECTOR PUBLICO	0.00	0.00	7,266,023.83	4,366,666.00	2,899,357.83	0.00
AYUDAS SOCIALES	0.00	0.00	948,398.03	579,049.03	369,349.00	0.00
PENSIONES Y JUBILACIONES	0.00	0.00	9,300,528.01	6,302,842.22	2,997,685.79	0.00
BIENES MUEBLES, INMUEBLES E INTANGIBLES	0.00	0.00	484,184.81	446,020.81	38,164.00	0.00
MOBILIARIO Y EQUIPO DE ADMINISTRACION	0.00	0.00	484,184.81	446,020.81	38,164.00	0.00
INVERSION PUBLICA	0.00	0.00	14,581,701.00	0.00	14,581,701.00	0.00
OBRA PUBLICA EN BIENES DE DOMINIO PUBLICO	0.00	0.00	14,581,701.00	0.00	14,581,701.00	0.00
DEUDA PUBLICA	0.00	0.00	2,748,934.82	10,239,225.45	0.00	7,490,290.63
AMORTIZACION DE LA DEUDA PUBLICA	0.00	0.00	1,267,413.17	888,022.84	379,390.33	0.00
INTERESES DE LA DEUDA PUBLICA	0.00	0.00	1,124,433.74	862,744.59	261,689.15	0.00
ADEUDOS DE EJERCICIOS FISCALES ANTERIORES (ADEFAS)	0.00	0.00	357,087.91	8,488,458.02	0.00	8,131,370.11
MODIFICACIONES AL PRESUPUESTO DE EGRESOS APROBADO	0.00	0.00	32,866,335.40	33,911,752.52	0.00	1,045,417.12



MUNICIPIO DE COQUIMATLAN, COL.
Sistema Integral de Contabilidad Gubernamental
ANALISIS DE SALDOS CONTABLES
DEL 1 DE ENERO AL 31 DE JULIO DE 2020

Descripción	Saldo Anterior		Movimientos		Saldo Actual	
	Debe	Haber	Debe	Haber	Debe	Haber
SERVICIOS PERSONALES	0.00	0.00	20,228,886.71	18,560,501.83	1,668,384.88	0.00
REMUNERACIONES AL PERSONAL DE CARACTER PERMANENTE	0.00	0.00	11,620,955.33	9,946,850.51	1,674,104.82	0.00
REMUNERACIONES ADICIONALES Y ESPECIALES	0.00	0.00	941,711.37	789,970.83	151,740.54	0.00
SEGURIDAD SOCIAL	0.00	0.00	1,492,789.91	1,385,881.38	106,908.53	0.00
OTRAS PRESTACIONES SOCIALES Y ECONOMICAS	0.00	0.00	6,145,415.37	6,428,427.86	0.00	283,012.49
PAGO DE ESTIMULOS A SERVIDORES PUBLICOS	0.00	0.00	28,014.73	9,371.25	18,643.48	0.00
MATERIALES Y SUMINISTROS	0.00	0.00	2,107,561.35	1,313,484.10	794,077.25	0.00
MATERIALES DE ADMINISTRACION, EMISION DE DOCUMENTOS Y ARTICULOS OFICIALES	0.00	0.00	393,996.45	218,613.68	175,382.77	0.00
MATERIALES Y ARTICULOS DE CONSTRUCCION Y DE REPARACION	0.00	0.00	73,869.03	35,542.40	38,326.63	0.00
PRODUCTOS QUIMICOS, FARMACEUTICOS Y DE LABORATORIO	0.00	0.00	28,230.06	15,991.44	12,238.62	0.00
COMBUSTIBLES, LUBRICANTES Y ADITIVOS	0.00	0.00	647,332.70	380,305.70	267,027.00	0.00
VESTUARIO, BLANCOS, PRENDAS DE PROTECCION Y ARTICULOS DEPORTIVOS	0.00	0.00	792,338.74	537,687.37	254,651.37	0.00
MATERIALES Y SUMINISTROS PARA SEGURIDAD	0.00	0.00	39,899.20	21,316.00	18,583.20	0.00
HERRAMIENTAS, REFACCIONES Y ACCESORIOS MENORES	0.00	0.00	131,895.17	104,027.51	27,867.66	0.00
SERVICIOS GENERALES	0.00	0.00	6,532,478.68	8,220,201.09	0.00	1,687,722.41
SERVICIOS BÁSICOS	0.00	0.00	2,760,826.81	2,441,942.83	318,883.98	0.00
SERVICIOS DE ARRENDAMIENTO	0.00	0.00	75,617.13	49,939.40	25,677.73	0.00
SERVICIOS PROFESIONALES, CIENTÍFICOS, TÉCNICOS Y OTROS SERVICIOS	0.00	0.00	118,700.09	22,139.29	96,560.80	0.00
SERVICIOS FINANCIEROS, BANCARIOS Y COMERCIALES	0.00	0.00	33,110.57	37,095.67	0.00	3,985.10
SERVICIOS DE INSTALACION, REPARACION, MANTENIMIENTO Y CONSERVACION	0.00	0.00	605,285.54	822,327.97	0.00	217,042.43
SERVICIOS DE COMUNICACION SOCIAL Y PUBLICIDAD	0.00	0.00	25,490.00	55,316.20	0.00	29,826.20
SERVICIOS DE TRASLADO Y VIATICOS	0.00	0.00	10,000.00	10,371.72	0.00	371.72
SERVICIOS OFICIALES	0.00	0.00	1,260,889.45	1,480,748.13	0.00	219,858.68
OTROS SERVICIOS GENERALES	0.00	0.00	1,642,559.09	3,300,319.88	0.00	1,657,760.79
TRANSFERENCIAS, ASIGNACIONES, SUBSIDIOS Y OTRAS AYUDAS	0.00	0.00	3,051,393.58	3,702,216.37	0.00	650,822.79
TRANSFERENCIAS AL RESTO DEL SECTOR PUBLICO	0.00	0.00	200,000.00	1,066,666.00	0.00	866,666.00
AYUDAS SOCIALES	0.00	0.00	318,398.03	104,400.95	213,997.08	0.00
PENSIONES Y JUBILACIONES	0.00	0.00	2,532,995.55	2,531,149.42	1,846.13	0.00
BIENES MUEBLES, INMUEBLES E INTANGIBLES	0.00	0.00	17,266.81	471,410.00	0.00	454,143.19



MUNICIPIO DE COQUIMATLAN, COL.
Sistema Integral de Contabilidad Gubernamental
ANALISIS DE SALDOS CONTABLES
DEL 1 DE ENERO AL 31 DE JULIO DE 2020

Descripción	Saldo Anterior		Movimientos		Saldo Actual	
	Debe	Haber	Debe	Haber	Debe	Haber
MOBILIARIO Y EQUIPO DE ADMINISTRACION	0.00	0.00	17,266.81	471,410.00	0.00	454,143.19
INVERSION PUBLICA	0.00	0.00	0.00	791,165.00	0.00	791,165.00
OBRA PUBLICA EN BIENES DE DOMINIO PUBLICO	0.00	0.00	0.00	791,165.00	0.00	791,165.00
DEUDA PUBLICA	0.00	0.00	928,748.27	852,774.13	75,974.14	0.00
AMORTIZACION DE LA DEUDA PUBLICA	0.00	0.00	481,561.04	444,578.68	36,982.36	0.00
INTERESES DE LA DEUDA PUBLICA	0.00	0.00	447,187.23	408,195.45	38,991.78	0.00
PRESUPUESTO DE EGRESOS COMPROMETIDO	0.00	0.00	56,463,915.89	56,463,915.89	0.00	0.00
SERVICIOS PERSONALES	0.00	0.00	30,828,064.07	30,828,064.07	0.00	0.00
REMUNERACIONES AL PERSONAL DE CARACTER PERMANENTE	0.00	0.00	16,811,496.73	16,811,496.73	0.00	0.00
REMUNERACIONES ADICIONALES Y ESPECIALES	0.00	0.00	1,928,548.01	1,928,548.01	0.00	0.00
SEGURIDAD SOCIAL	0.00	0.00	1,753,552.44	1,753,552.44	0.00	0.00
OTRAS PRESTACIONES SOCIALES Y ECONOMICAS	0.00	0.00	9,246,879.48	9,246,879.48	0.00	0.00
PAGO DE ESTIMULOS A SERVIDORES PUBLICOS	0.00	0.00	1,087,587.41	1,087,587.41	0.00	0.00
MATERIALES Y SUMINISTROS	0.00	0.00	2,675,874.54	2,675,874.54	0.00	0.00
MATERIALES DE ADMINISTRACION, EMISION DE DOCUMENTOS Y ARTICULOS OFICIALES	0.00	0.00	284,485.64	284,485.64	0.00	0.00
MATERIALES Y ARTICULOS DE CONSTRUCCION Y DE REPARACION	0.00	0.00	57,565.30	57,565.30	0.00	0.00
PRODUCTOS QUIMICOS, FARMACEUTICOS Y DE LABORATORIO	0.00	0.00	11,577.77	11,577.77	0.00	0.00
COMBUSTIBLES, LUBRICANTES Y ADITIVOS	0.00	0.00	2,031,541.43	2,031,541.43	0.00	0.00
VESTUARIO, BLANCOS, PRENDAS DE PROTECCION Y ARTICULOS DEPORTIVOS	0.00	0.00	203,197.65	203,197.65	0.00	0.00
MATERIALES Y SUMINISTROS PARA SEGURIDAD	0.00	0.00	4,328.00	4,328.00	0.00	0.00
HERRAMIENTAS, REFACCIONES Y ACCESORIOS MENORES	0.00	0.00	83,178.75	83,178.75	0.00	0.00
SERVICIOS GENERALES	0.00	0.00	4,924,889.06	4,924,889.06	0.00	0.00
SERVICIOS BÁSICOS	0.00	0.00	2,675,453.00	2,675,453.00	0.00	0.00
SERVICIOS DE ARRENDAMIENTO	0.00	0.00	104,707.26	104,707.26	0.00	0.00
SERVICIOS PROFESIONALES, CIENTIFICOS, TECNICOS Y OTROS SERVICIOS	0.00	0.00	21,443.81	21,443.81	0.00	0.00
SERVICIOS FINANCIEROS, BANCARIOS Y COMERCIALES	0.00	0.00	29,030.02	29,030.02	0.00	0.00
SERVICIOS DE INSTALACION, REPARACION, MANTENIMIENTO Y CONSERVACION	0.00	0.00	989,127.59	989,127.59	0.00	0.00
SERVICIOS DE COMUNICACION SOCIAL Y PUBLICIDAD	0.00	0.00	53,512.20	53,512.20	0.00	0.00
SERVICIOS DE TRASLADO Y VIATICOS	0.00	0.00	22,942.00	22,942.00	0.00	0.00
SERVICIOS OFICIALES	0.00	0.00	832,145.95	832,145.95	0.00	0.00



MUNICIPIO DE COQUIMATLAN, COL.
Sistema Integral de Contabilidad Gubernamental
ANALISIS DE SALDOS CONTABLES
DEL 1 DE ENERO AL 31 DE JULIO DE 2020

Descripción	Saldo Anterior		Movimientos		Saldo Actual	
	Debe	Haber	Debe	Haber	Debe	Haber
OTROS SERVICIOS GENERALES	0.00	0.00	196,527.23	196,527.23	0.00	0.00
TRANSFERENCIAS, ASIGNACIONES, SUBSIDIOS Y OTRAS AYUDAS	0.00	0.00	8,204,163.67	8,204,163.67	0.00	0.00
TRANSFERENCIAS AL RESTO DEL SECTOR PUBLICO	0.00	0.00	4,166,666.00	4,166,666.00	0.00	0.00
AYUDAS SOCIALES	0.00	0.00	267,651.00	267,651.00	0.00	0.00
PENSIONES Y JUBILACIONES	0.00	0.00	3,769,846.67	3,769,846.67	0.00	0.00
BIENES MUEBLES, INMUEBLES E INTANGIBLES	0.00	0.00	428,754.00	428,754.00	0.00	0.00
MOBILIARIO Y EQUIPO DE ADMINISTRACION	0.00	0.00	428,754.00	428,754.00	0.00	0.00
DEUDA PUBLICA	0.00	0.00	9,402,170.55	9,402,170.55	0.00	0.00
AMORTIZACION DE LA DEUDA PUBLICA	0.00	0.00	443,531.82	443,531.82	0.00	0.00
INTERESES DE LA DEUDA PUBLICA	0.00	0.00	457,688.52	457,688.52	0.00	0.00
ADEUDOS DE EJERCICIOS FISCALES ANTERIORES (ADEFAS)	0.00	0.00	8,500,950.21	8,500,950.21	0.00	0.00
PRESUPUESTO DE EGRESOS DEVENGADO	0.00	0.00	56,192,339.99	54,863,119.13	1,329,220.86	0.00
SERVICIOS PERSONALES	0.00	0.00	30,829,601.69	30,829,601.69	0.00	0.00
REMUNERACIONES AL PERSONAL DE CARACTER PERMANENTE	0.00	0.00	16,813,413.64	16,813,413.64	0.00	0.00
REMUNERACIONES ADICIONALES Y ESPECIALES	0.00	0.00	1,928,168.72	1,928,168.72	0.00	0.00
SEGURIDAD SOCIAL	0.00	0.00	1,753,552.44	1,753,552.44	0.00	0.00
OTRAS PRESTACIONES SOCIALES Y ECONOMICAS	0.00	0.00	9,246,879.48	9,246,879.48	0.00	0.00
PAGO DE ESTIMULOS A SERVIDORES PUBLICOS	0.00	0.00	1,087,587.41	1,087,587.41	0.00	0.00
MATERIALES Y SUMINISTROS	0.00	0.00	2,517,727.77	2,460,768.09	56,959.68	0.00
MATERIALES DE ADMINISTRACION, EMISION DE DOCUMENTOS Y ARTICULOS OFICIALES	0.00	0.00	278,824.20	271,717.11	7,107.09	0.00
MATERIALES Y ARTICULOS DE CONSTRUCCION Y DE REPARACION	0.00	0.00	51,386.68	51,386.68	0.00	0.00
PRODUCTOS QUIMICOS, FARMACEUTICOS Y DE LABORATORIO	0.00	0.00	11,577.77	11,577.77	0.00	0.00
COMBUSTIBLES, LUBRICANTES Y ADITIVOS	0.00	0.00	1,920,369.62	1,870,517.03	49,852.59	0.00
VESTUARIO, BLANCOS, PRENDAS DE PROTECCION Y ARTICULOS DEPORTIVOS	0.00	0.00	203,197.65	203,197.65	0.00	0.00
MATERIALES Y SUMINISTROS PARA SEGURIDAD	0.00	0.00	4,328.00	4,328.00	0.00	0.00
HERRAMIENTAS, REFACCIONES Y ACCESORIOS MENORES	0.00	0.00	48,043.85	48,043.85	0.00	0.00
SERVICIOS GENERALES	0.00	0.00	4,824,922.31	4,801,966.76	22,955.55	0.00
SERVICIOS BÁSICOS	0.00	0.00	2,675,025.00	2,675,025.00	0.00	0.00
SERVICIOS DE ARRENDAMIENTO	0.00	0.00	102,607.25	102,607.25	0.00	0.00
SERVICIOS PROFESIONALES, CIENTIFICOS, TECNICOS	0.00	0.00	21,443.81	21,443.81	0.00	0.00



MUNICIPIO DE COQUIMATLAN, COL.
Sistema Integral de Contabilidad Gubernamental
ANALISIS DE SALDOS CONTABLES
DEL 1 DE ENERO AL 31 DE JULIO DE 2020

Descripción	Saldo Anterior		Movimientos		Saldo Actual	
	Debe	Haber	Debe	Haber	Debe	Haber
Y OTROS SERVICIOS						
SERVICIOS FINANCIEROS, BANCARIOS Y COMERCIALES	0.00	0.00	29,030.02	29,030.02	0.00	0.00
SERVICIOS DE INSTALACION, REPARACION, MANTENIMIENTO Y CONSERVACION	0.00	0.00	943,499.39	926,809.84	16,689.55	0.00
SERVICIOS DE COMUNICACION SOCIAL Y PUBLICIDAD	0.00	0.00	55,538.40	55,538.40	0.00	0.00
SERVICIOS DE TRASLADO Y VIATICOS	0.00	0.00	20,042.00	17,142.00	2,900.00	0.00
SERVICIOS OFICIALES	0.00	0.00	781,209.21	777,843.21	3,366.00	0.00
OTROS SERVICIOS GENERALES	0.00	0.00	196,527.23	196,527.23	0.00	0.00
TRANSFERENCIAS, ASIGNACIONES, SUBSIDIOS Y OTRAS AYUDAS	0.00	0.00	8,189,163.67	8,189,163.67	0.00	0.00
TRANSFERENCIAS AL RESTO DEL SECTOR PUBLICO	0.00	0.00	4,166,666.00	4,166,666.00	0.00	0.00
AYUDAS SOCIALES	0.00	0.00	267,651.00	267,651.00	0.00	0.00
PENSIONES Y JUBILACIONES	0.00	0.00	3,754,846.67	3,754,846.67	0.00	0.00
BIENES MUEBLES, INMUEBLES E INTANGIBLES	0.00	0.00	428,754.00	428,754.00	0.00	0.00
MOBILIARIO Y EQUIPO DE ADMINISTRACION	0.00	0.00	428,754.00	428,754.00	0.00	0.00
DEUDA PUBLICA	0.00	0.00	9,402,170.55	8,152,864.92	1,249,305.63	0.00
AMORTIZACION DE LA DEUDA PUBLICA	0.00	0.00	443,531.82	443,531.82	0.00	0.00
INTERESES DE LA DEUDA PUBLICA	0.00	0.00	457,688.52	457,688.52	0.00	0.00
ADEUDOS DE EJERCICIOS FISCALES ANTERIORES (ADEFAS)	0.00	0.00	8,500,950.21	7,251,644.58	1,249,305.63	0.00
PRESUPUESTO DE EGRESOS EJERCIDO	0.00	0.00	55,088,360.82	48,196,406.60	6,891,954.22	0.00
SERVICIOS PERSONALES	0.00	0.00	30,744,046.63	30,477,434.70	266,611.93	0.00
REMUNERACIONES AL PERSONAL DE CARACTER PERMANENTE	0.00	0.00	16,814,310.25	16,808,580.65	5,729.60	0.00
REMUNERACIONES ADICIONALES Y ESPECIALES	0.00	0.00	1,932,668.72	1,930,295.42	2,373.30	0.00
SEGURIDAD SOCIAL	0.00	0.00	1,753,552.44	1,593,094.79	160,457.65	0.00
OTRAS PRESTACIONES SOCIALES Y ECONOMICAS	0.00	0.00	9,155,927.81	9,061,785.11	94,142.70	0.00
PAGO DE ESTIMULOS A SERVIDORES PUBLICOS	0.00	0.00	1,087,587.41	1,083,678.73	3,908.68	0.00
MATERIALES Y SUMINISTROS	0.00	0.00	2,418,787.16	2,313,819.82	104,967.34	0.00
MATERIALES DE ADMINISTRACION, EMISION DE DOCUMENTOS Y ARTICULOS OFICIALES	0.00	0.00	282,926.85	234,567.29	48,359.56	0.00
MATERIALES Y ARTICULOS DE CONSTRUCCION Y DE REPARACION	0.00	0.00	45,778.57	36,687.17	9,091.40	0.00
PRODUCTOS QUIMICOS, FARMACEUTICOS Y DE LABORATORIO	0.00	0.00	11,577.77	11,577.77	0.00	0.00
COMBUSTIBLES, LUBRICANTES Y ADITIVOS	0.00	0.00	1,826,270.08	1,826,270.08	0.00	0.00
VESTUARIO, BLANCOS, PRENDAS DE PROTECCION Y ARTICULOS DEPORTIVOS	0.00	0.00	233,933.01	192,296.65	41,636.36	0.00



MUNICIPIO DE COQUIMATLAN, COL.
Sistema Integral de Contabilidad Gubernamental
ANALISIS DE SALDOS CONTABLES
DEL 1 DE ENERO AL 31 DE JULIO DE 2020

Descripción	Saldo Anterior		Movimientos		Saldo Actual	
	Debe	Haber	Debe	Haber	Debe	Haber
MATERIALES Y SUMINISTROS PARA SEGURIDAD	0.00	0.00	4,328.00	4,328.00	0.00	0.00
HERRAMIENTAS, REFACCIONES Y ACCESORIOS MENORES	0.00	0.00	13,972.88	8,092.86	5,880.02	0.00
SERVICIOS GENERALES	0.00	0.00	5,152,736.63	5,013,329.77	139,406.86	0.00
SERVICIOS BÁSICOS	0.00	0.00	3,049,691.00	3,034,507.00	15,184.00	0.00
SERVICIOS DE ARRENDAMIENTO	0.00	0.00	100,507.24	100,507.24	0.00	0.00
SERVICIOS PROFESIONALES, CIENTÍFICOS, TÉCNICOS Y OTROS SERVICIOS	0.00	0.00	21,443.81	21,443.81	0.00	0.00
SERVICIOS FINANCIEROS, BANCARIOS Y COMERCIALES	0.00	0.00	29,030.02	29,030.02	0.00	0.00
SERVICIOS DE INSTALACION, REPARACION, MANTENIMIENTO Y CONSERVACION	0.00	0.00	905,039.06	803,997.04	101,042.02	0.00
SERVICIOS DE COMUNICACION SOCIAL Y PUBLICIDAD	0.00	0.00	84,163.40	84,163.40	0.00	0.00
SERVICIOS DE TRASLADO Y VIATICOS	0.00	0.00	17,142.00	17,142.00	0.00	0.00
SERVICIOS OFICIALES	0.00	0.00	749,192.87	726,012.03	23,180.84	0.00
OTROS SERVICIOS GENERALES	0.00	0.00	196,527.23	196,527.23	0.00	0.00
TRANSFERENCIAS, ASIGNACIONES, SUBSIDIOS Y OTRAS AYUDAS	0.00	0.00	8,203,663.67	8,188,663.67	15,000.00	0.00
TRANSFERENCIAS AL RESTO DEL SECTOR PUBLICO	0.00	0.00	4,166,666.00	4,166,666.00	0.00	0.00
AYUDAS SOCIALES	0.00	0.00	282,151.00	267,151.00	15,000.00	0.00
PENSIONES Y JUBILACIONES	0.00	0.00	3,754,846.67	3,754,846.67	0.00	0.00
BIENES MUEBLES, INMUEBLES E INTANGIBLES	0.00	0.00	428,754.00	428,754.00	0.00	0.00
MOBILIARIO Y EQUIPO DE ADMINISTRACION	0.00	0.00	428,754.00	428,754.00	0.00	0.00
DEUDA PUBLICA	0.00	0.00	8,140,372.73	1,774,404.64	6,365,968.09	0.00
AMORTIZACION DE LA DEUDA PUBLICA	0.00	0.00	443,531.82	443,531.82	0.00	0.00
INTERESES DE LA DEUDA PUBLICA	0.00	0.00	457,688.52	457,688.52	0.00	0.00
ADEUDOS DE EJERCICIOS FISCALES ANTERIORES (ADEFAS)	0.00	0.00	7,239,152.39	873,184.30	6,365,968.09	0.00
PRESUPUESTO DE EGRESOS PAGADO	0.00	0.00	46,654,034.69	2,004,396.56	44,649,638.13	0.00
SERVICIOS PERSONALES	0.00	0.00	29,085,305.36	1,302,459.72	27,782,845.64	0.00
REMUNERACIONES AL PERSONAL DE CARACTER PERMANENTE	0.00	0.00	16,251,692.89	553,669.81	15,698,023.08	0.00
REMUNERACIONES ADICIONALES Y ESPECIALES	0.00	0.00	1,920,375.50	14,419.92	1,905,955.58	0.00
SEGURIDAD SOCIAL	0.00	0.00	1,570,208.58	22,886.21	1,547,322.37	0.00
OTRAS PRESTACIONES SOCIALES Y ECONOMICAS	0.00	0.00	8,259,399.16	711,434.28	7,547,964.88	0.00
PAGO DE ESTIMULOS A SERVIDORES PUBLICOS	0.00	0.00	1,083,629.23	49.50	1,083,579.73	0.00
MATERIALES Y SUMINISTROS	0.00	0.00	2,313,819.82	116,165.84	2,197,653.98	0.00
MATERIALES DE ADMINISTRACION, EMISION DE DOCUMENTOS Y ARTICULOS OFICIALES	0.00	0.00	234,567.29	16,871.18	217,696.11	0.00



MUNICIPIO DE COQUIMATLAN, COL.
 Sistema Integral de Contabilidad Gubernamental
ANALISIS DE SALDOS CONTABLES
DEL 1 DE ENERO AL 31 DE JULIO DE 2020

Descripción	Saldo Anterior		Movimientos		Saldo Actual	
	Debe	Haber	Debe	Haber	Debe	Haber
MATERIALES Y ARTICULOS DE CONSTRUCCION Y DE REPARACION	0.00	0.00	36,687.17	570.51	36,116.66	0.00
PRODUCTOS QUIMICOS, FARMACEUTICOS Y DE LABORATORIO	0.00	0.00	11,577.77	0.00	11,577.77	0.00
COMBUSTIBLES, LUBRICANTES Y ADITIVOS	0.00	0.00	1,826,270.08	66,924.86	1,759,345.22	0.00
VESTUARIO, BLANCOS, PRENDAS DE PROTECCION Y ARTICULOS DEPORTIVOS	0.00	0.00	192,296.65	30,735.36	161,561.29	0.00
MATERIALES Y SUMINISTROS PARA SEGURIDAD	0.00	0.00	4,328.00	0.00	4,328.00	0.00
HERRAMIENTAS, REFACCIONES Y ACCESORIOS MENORES	0.00	0.00	8,092.86	1,063.93	7,028.93	0.00
SERVICIOS GENERALES	0.00	0.00	4,961,780.57	485,069.82	4,476,710.75	0.00
SERVICIOS BÁSICOS	0.00	0.00	2,990,023.00	419,578.00	2,570,445.00	0.00
SERVICIOS DE ARRENDAMIENTO	0.00	0.00	100,507.24	0.00	100,507.24	0.00
SERVICIOS PROFESIONALES, CIENTÍFICOS, TÉCNICOS Y OTROS SERVICIOS	0.00	0.00	21,443.81	0.00	21,443.81	0.00
SERVICIOS FINANCIEROS, BANCARIOS Y COMERCIALES	0.00	0.00	28,334.02	696.00	27,638.02	0.00
SERVICIOS DE INSTALACION, REPARACION, MANTENIMIENTO Y CONSERVACION	0.00	0.00	803,997.04	9,541.42	794,455.62	0.00
SERVICIOS DE COMUNICACION SOCIAL Y PUBLICIDAD	0.00	0.00	77,794.20	32,968.00	44,826.20	0.00
SERVICIOS DE TRASLADO Y VIATICOS	0.00	0.00	17,142.00	0.00	17,142.00	0.00
SERVICIOS OFICIALES	0.00	0.00	726,012.03	22,286.40	703,725.63	0.00
OTROS SERVICIOS GENERALES	0.00	0.00	196,527.23	0.00	196,527.23	0.00
TRANSFERENCIAS, ASIGNACIONES, SUBSIDIOS Y OTRAS AYUDAS	0.00	0.00	8,181,663.67	21,500.00	8,160,163.67	0.00
TRANSFERENCIAS AL RESTO DEL SECTOR PUBLICO	0.00	0.00	4,166,666.00	0.00	4,166,666.00	0.00
AYUDAS SOCIALES	0.00	0.00	260,151.00	21,500.00	238,651.00	0.00
PENSIONES Y JUBILACIONES	0.00	0.00	3,754,846.67	0.00	3,754,846.67	0.00
BIENES MUEBLES, INMUEBLES E INTANGIBLES	0.00	0.00	428,754.00	0.00	428,754.00	0.00
MOBILIARIO Y EQUIPO DE ADMINISTRACION	0.00	0.00	428,754.00	0.00	428,754.00	0.00
DEUDA PUBLICA	0.00	0.00	1,682,711.27	79,201.18	1,603,510.09	0.00
AMORTIZACION DE LA DEUDA PUBLICA	0.00	0.00	406,461.80	37,070.02	369,391.78	0.00
INTERESES DE LA DEUDA PUBLICA	0.00	0.00	415,557.36	42,131.16	373,426.20	0.00
ADEUDOS DE EJERCICIOS FISCALES ANTERIORES (ADEFAS)	0.00	0.00	860,692.11	0.00	860,692.11	0.00
TOTAL:	233,413,761.90	233,413,761.90	835,717,195.74	835,717,195.74	513,397,831.34	513,397,831.34

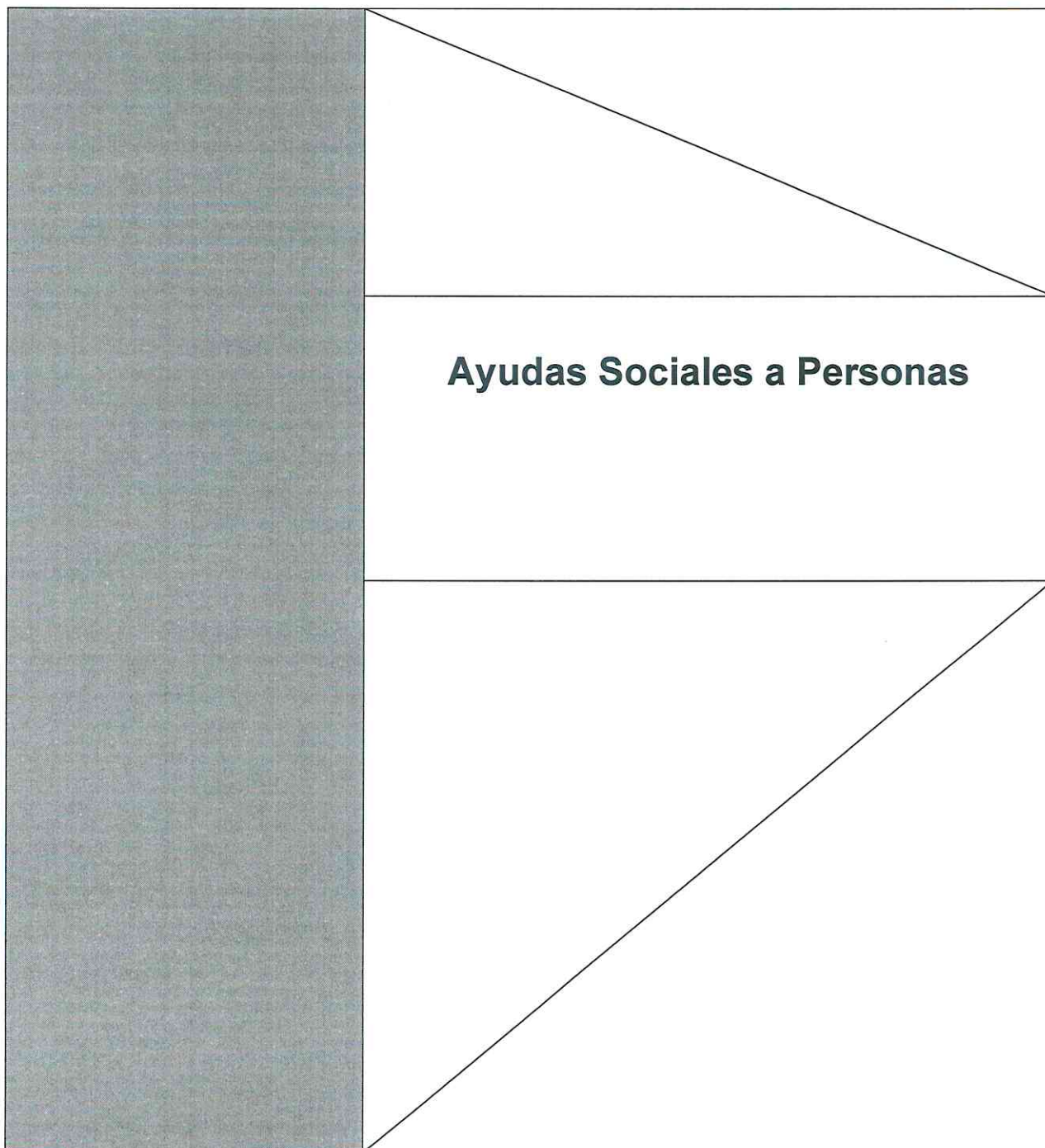


H. Ayuntamiento de Coquimatlán Administración 2018-2021



COQUIMATLÁN

H. AYUNTAMIENTO 2018-2021



Ayudas Sociales a Personas



MUNICIPIO DE COQUIMATLAN, COL.

Sistema Integral de Contabilidad Gubernamental

ANALISIS DE MOVIMIENTOS CONTABLES

	Concepto de la Póliza	Cargo	Nombre del Beneficiario	CURP
JULIO	APOYO ECONOMICO PARA AYUDAS SOCIALES A REGIDORES CORRESPONIENTE AL MES DE JULIO 2020	1,000.00	ABEL CARDENAS GONZALEZ	CXGA620506HCMRNB04
JULIO	APOYO ECONOMICO PARA AYUDAS SOCIALES A REGIDORES CORRESPONIENTE AL MES DE JULIO 2020	1,000.00	LEONOR ALCARAZ MANZO	AAML720712MCMMLN06
JULIO	APOYO ECONOMICO PARA AYUDAS SOCIALES A REGIDORES CORRESPONIENTE AL MES DE JULIO 2020	1,000.00	HORMISDAS ESCAMILLA ALCARAZ	EAAH600807HCMSLR03
JULIO	APOYO ECONOMICO PARA AYUDAS SOCIALES A REGIDORES CORRESPONIENTE AL MES DE JULIO 2020	1,000.00	DANIEL FLORES ORTEGA	FOOD940727HCMRLR04
JULIO	APOYO ECONOMICO PARA AYUDAS SOCIALES A REGIDORES CORRESPONIENTE AL MES DE JULIO 2020	1,000.00	MARTA GALVAN CASTELLANOS	GACM591007MJCLSR02
JULIO	APOYO ECONOMICO PARA AYUDAS SOCIALES A REGIDORES CORRESPONIENTE AL MES DE JULIO 2020	1,000.00	SALVADOR FUENTES PEDROZA	FUPS741015HCMNDL03
JULIO	APOYO ECONOMICO PARA AYUDAS SOCIALES A REGIDORES CORRESPONIENTE AL MES DE JULIO 2020	1,000.00	ELMA LUXIOLA JMENEZ ZAMORA	JIZE830308MCMMLL07
JULIO	APOYO ECONOMICO PARA AYUDAS SOCIALES A REGIDORES CORRESPONIENTE AL MES DE JULIO 2020	1,000.00	MA. TERESA GUERRERO PADILLA	GUPT720215MCMRFR00
JULIO	APOYO ECONOMICO PARA AYUDAS SOCIALES A REGIDORES CORRESPONIENTE AL MES DE JULIO 2020	1,000.00	ERIKA LIZETH CASTAÑEDA SANCHEZ	CASE920621MCMMSNR00
JULIO	PAGO DE APOYO ECONOMICO PARA LAS PERSONAS DE SALUD DE LAS DIFERENTES COMUNIDADES. - APROBADO EN ACTA DE CABILDO NO. 13 CORRESPONDIENTE AL MES DE JULIO 2020	1,800.00	MA DEL SOCORRO HUERTA VAZQUEZ	HUVS590827MCMRZC00
JULIO	REPOSICION DE FONDO REVOLVENTE NUMERO 2	2,000.00	GUILLERMINA CARRILLO VAZQUEZ	CAVG640301MCMRZL05
JULIO	REPOSICION DE FONDO REVOLVENTE NUMERO 2	1,000.00	JUANA SALCEDO	SAXJ770624MCMMLXN06
JULIO	REPOSICION DE FONDO REVOLVENTE NUMERO 2 APOYO ECONOMICO PARA CUBRIR GASTOS PARA CONFORMARSE COMO PRODUCCION PESQUERA CHIGULINEROS DE COQUIMATLAN SC DE RL DE CV	1,500.00	LIDIA LILIANA RUELAS DE LA TORRE	RUTL841025MCMMLRD05
JULIO	APOYO ECONOMICO PARA INTERNAR A SU HERMANA YA QUE TIENE PROBLEMAS DE ADICCION	5,651.00	APOLINAR PADILLA GUTIERREZ	PAGA620515HCMMDTP01
JULIO	APOYO ECONOMICO PARA PAGAR MENSUALIDAD DE APOYO CONTRA LAS ADICCIONES DE SU HIJO MIGUEL ANGEL GOMEZ CARRILLO	2,100.00	JAZMIN ISABEL CARRILLO DE LA CRUZ	CACJ960204MCMRRZ03
JULIO	APOYO ECONOMICO PARA ATENDER A SU PRIMO QUE TIENE PROBLEMAS DE ADICCION	2,100.00	LIDIA YESENIA CARRILLO DE LA CRUZ	CACL820803MCMRRRD01
JULIO	APOYO ECONOMICO PARA PAGAR GASTOS FUNERARIOS DE SU ESPOSO	2,000.00	RAMIRO MAGAÑA	MAXR800212HCMGXM04
JULIO	APOYO ECONOMICO PARA PAGAR LA RENTA Y DESPENSA YA QUE EN ESTAS DOS ULTIMAS SEMANAS NO HA PODIDO TRABAJAR POR ENFERMEDAD	2,000.00	MARIA CANDELARIA SANDOVAL GONZALEZ	SAGC720130MCMNNN09
JULIO	APOYO ECONOMICO PARA INTERNAR A SU HIJO, QUE TIENE PROBLEMAS DE ADICCION	2,000.00	MOISES VELASCO CASTRO	VECM810904HCMLSS04
JULIO	APOYO ECONOMICO SILVENTAR GASTOS DE LA ENFERMEDAD DE SU HIJO ESTEBAN ARMANBDO BRIZUELA CASTILLO	2,000.00	ROSA ELIA RODRIGUEZ RICARDO	
JULIO		2,000.00	MARTHA MIREYA CASTILLO MENDEZ	CAMM751215MMSNR07

TOTAL (22) 35,151.00




H. Ayuntamiento de Coquimatlán Administración 2018-2021



COQUIMATLÁN

H. AYUNTAMIENTO 2018-2021





MUNICIPIO DE COQUIMATLAN, COL.
Sistema Integral de Contabilidad Gubernamental
CONCILIACION ENTRE LOS INGRESOS PRESUPUESTARIOS Y LOS INGRESOS CONTABLES
DEL 1 DE ENERO AL 31 DE JULIO DE 2020

Clave	Descripción	Importe	Total
1	INGRESOS PRESUPUESTARIOS		65,646,983.69
2	MAS INGRESOS CONTABLES NO PRESUPUESTARIOS		0.00
	<i>Incremento por variación de inventarios</i>	<i>0.00</i>	
	<i>Disminución del exceso de estimaciones por pérdida o deterioro u obsolescencia</i>	<i>0.00</i>	
	<i>Disminución del exceso de provisiones</i>	<i>0.00</i>	
	<i>Otros ingresos y beneficios varios</i>	<i>0.00</i>	
	<i>Otros ingresos contables no presupuestarios</i>	<i>0.00</i>	
3	MENOS INGRESOS PRESUPUESTARIOS NO CONTABLES		0.00
	<i>Productos de capital</i>	<i>0.00</i>	
	<i>Aprovechamientos capital</i>	<i>0.00</i>	
	<i>Ingresos derivados de financiamientos</i>	<i>0.00</i>	
	<i>Otros Ingresos presupuestarios no contables</i>	<i>0.00</i>	
4	INGRESOS CONTABLES (4 = 1 + 2 - 3)		65,646,983.69



MUNICIPIO DE COQUIMATLAN, COL.
Sistema Integral de Contabilidad Gubernamental
CONCILIACION ENTRE LOS EGRESOS PRESUPUESTARIOS Y LOS GASTOS CONTABLES
DEL 1 DE ENERO AL 31 DE JULIO DE 2020

Clave	Descripción	Importe	Total
1	TOTAL DE EGRESOS (PRESUPUESTARIOS)		52,870,813.21
2	MENOS EGRESOS PRESUPUESTARIOS NO CONTABLES		9,274,111.61
	<i>Mobiliario y equipo de administración</i>	428,754.00	
	<i>Mobiliario y equipo educacional y recreativo</i>	0.00	
	<i>Equipo e instrumental médico y de laboratorio</i>	0.00	
	<i>Vehículos y equipo de transporte</i>	0.00	
	<i>Equipo de defensa y seguridad</i>	0.00	
	<i>Maquinaria, otros equipos y herramientas</i>	0.00	
	<i>Activos biológicos</i>	0.00	
	<i>Bienes inmuebles</i>	0.00	
	<i>Activos intangibles</i>	0.00	
	<i>Obra pública en bienes propios</i>	0.00	
	<i>Acciones y participaciones de capital</i>	0.00	
	<i>Compra de títulos y valores</i>	0.00	
	<i>Inversiones en fideicomisos, mandatos y otros análogos</i>	0.00	
	<i>Provisiones para contingencias y otras erogaciones especiales</i>	0.00	
	<i>Amortización de la deuda pública</i>	369,391.78	
	<i>Adeudos de ejercicios fiscales anteriores (ADEFAS)</i>	8,475,965.83	
	<i>Otros Egresos Presupuestales No Contables</i>	0.00	
3	MAS GASTOS CONTABLES NO PRESUPUESTALES		0.00
	<i>Estimaciones, depreciaciones, deterioros, obsolescencia y amortizaciones</i>	0.00	
	<i>Provisiones</i>	0.00	
	<i>Disminución de inventarios</i>	0.00	
	<i>Aumento por insuficiencia de estimaciones por pérdida o deterioro u obsolescencia</i>	0.00	
	<i>Aumento por insuficiencia de provisiones</i>	0.00	
	<i>Otros Gastos</i>	0.00	
	<i>Otros Gastos Contables No Presupuestales</i>	0.00	
4	TOTAL DE GASTO CONTABLE (4 = 1 - 2 + 3)		43,596,701.60



**NOTAS A LOS ESTADOS FINANCIEROS DEL
MUNICIPIO DE COQUIMATLÁN, COL.
JULIO 2020**



Con el propósito de dar cumplimiento a los artículos 46, 48 y 49 de la Ley General de Contabilidad Gubernamental (LGCG), así como a la normatividad emitida por el Consejo Nacional de Armonización Contable (CONAC), los cuales fundamentan que los entes públicos deberán acompañar notas a los estados financieros de cuyos rubros que así lo requieren, en seguida se presentan las correspondientes al mes de **JULIO de 2020**. Los tres tipos de notas que acompañan a los estados financieros, son:

- a) Notas de Desglose
- b) Notas de Memoria
- c) Notas de Gestión Administrativa

A) NOTAS DE DESGLOSE

I. NOTAS AL ESTADO DE SITUACION FINANCIERA

ACTIVO

Efectivo y Equivalentes.

- Integrado por la cuenta de Bancos/Tesorería, la cual al cierre de la cuenta del mes de JULIO 2020 presenta un saldo actual de deber es de \$ 32,531,802.74 y de haber \$ 5,659,973.72, a continuación, se detallan las cuentas de mayor relevancia:

SUBCUENTA NIVEL 2	Saldo		Movimientos		Saldo Actual	
	Debe	Haber	Debe	Haber	Debe	Haber
BANCOS/TESORERIA	23,833,706.77	0.00	15,040,795.32	12,002,673.07	26,871,829.02	0.00
CUENTAS BANCARIAS TESORERIA MUNICIPAL	23,833,706.77	0.00	15,040,795.32	12,002,673.07	26,871,829.02	0.00
RECURSOS PROPIOS/ GASTOS CORRIENTES	0.00	3,591,540.29	0.00	0.00	0.00	3,591,540.29
HSBC 4008935934 GASTO CORRIENTE	0.00	3,591,913.76	0.00	0.00	0.00	3,591,913.76
HSBC 4041573726 FIDEICOMISO BANOBRAS	310.41	0.00	0.00	0.00	310.41	0.00
HSBC 4041573809 GASOLINA Y DIESEL	63.06	0.00	0.00	0.00	63.06	0.00
RECURSOS FAISM	3,683,132.27	0.00	10.47	0.00	3,683,142.74	0.00
HSBC 4043543396 FAISM 2009	168,934.52	0.00	0.00	0.00	168,934.52	0.00
HSBC 4046011466 FAISM 2010	39,466.13	0.00	0.00	0.00	39,466.13	0.00
HSBC 4050652098 FAISM 2011	85,695.73	0.00	0.00	0.00	85,695.73	0.00
SCOTIABANK 2400906166 FAISM 2012	0.00	64,232.53	0.41	0.00	0.00	64,232.12
HSBC 4008936239 FAISM 2008	3,657.82	0.00	0.00	0.00	3,657.82	0.00
SCOTIABANK 2400930709 FAISM 2013	155,303.43	0.00	2.63	0.00	155,306.06	0.00
SCOTIABANK 2400948721 FAISM 2014	172,535.57	0.00	7.43	0.00	172,543.00	0.00
SCOTIABANK 2400963607 FOPA DEP 2014	3,117,444.51	0.00	0.00	0.00	3,117,444.51	0.00
SCOTIABANK 2400963615 INFRAESTRUCTURA DEPORTIVA 2014	4,327.09	0.00	0.00	0.00	4,327.09	0.00
RECURSOS FORTAMUN	678,124.37	0.00	0.00	0.00	678,124.37	0.00

“2020, 80 Aniversario de la universidad de Colima”

“H. AYUNTAMIENTO DE COQUIMATLÁN, COLIMA”

Reforma S/N y Jesús Alcaraz. Coquimatlán, Col. Tel: 312 207 91 50 C.P. 28400



HSBC 4043543388 FORTAMUN 2009	68.06	0.00	0.00	0.00	68.06	0.00
HSBC 4046011474 FORTAMUN 2010	24,478.61	0.00	0.00	0.00	24,478.61	0.00
HSBC 4050652106 FORTAMUN 2011	7,623.52	0.00	0.00	0.00	7,623.52	0.00
HSBC 4054079371 FORTAMUN 2012	148,414.43	0.00	0.00	0.00	148,414.43	0.00
HSBC 4008936247 FORTAMUN 2008	25,370.11	0.00	0.00	0.00	25,370.11	0.00
HSBC 4055922108 FORTAMUN 2013	485,127.49	0.00	0.00	0.00	485,127.49	0.00
HSBC 4056885361 FORTAMUN 2014	0.00	12,957.85	0.00	0.00	0.00	12,957.85
RECURSOS DE PROGRAMAS FEDERALES	20,214,707.61	0.00	13,767,174.99	11,103,697.56	22,878,185.04	0.00
SCOTIABANK 2400880140 ZONAS PRIORITARIAS 2011	4,883.87	0.00	0.00	0.00	4,883.87	0.00
SCOTIABANK 2400879533 HABITAT 2011	0.00	4,791.37	0.00	0.00	0.00	4,791.37
SCOTIABANK 2400879541 PROYECTO CONTRA LA OBESIDAD	0.00	8,970.11	0.00	0.00	0.00	8,970.11
SCOTIABANK 2400853178 ACTIVOS PRODUCTIVOS 2010	119.88	0.00	0.00	0.00	119.88	0.00
SCOTIABANK 2400852996 HABITAT 2010	32,372.72	0.00	1.39	0.00	32,374.11	0.00
SCOTIABANK 2400853003 RESCATE 2010	0.00	233.64	0.00	0.00	0.00	233.64
HSBC 4043543263 TRES POR UNO	3,635.40	0.00	0.00	0.00	3,635.40	0.00
HSBC 4044585644 RESCATE DE ESPACIOS	4,266.07	0.00	0.00	0.00	4,266.07	0.00
HSBC 4044585669 HABITAT 2009	961.27	0.00	0.00	0.00	961.27	0.00
HSBC 4008935801 VIVIENDA DIGNA	475.06	0.00	0.00	0.00	475.06	0.00
SCOTIABANK 200915084 TRES POR UNO 2013	0.00	92,317.85	1.98	0.00	0.00	92,315.87
SCOTIABANK 2400944580 (PRAH) PREVENCIÓN DE RIESGOS EN LOS ASENTAMIENTOS HUMANOS	0.00	4,996.50	0.30	0.00	0.00	4,996.20
HSBC 4056288632 FOPEDEP	0.01	0.00	0.00	0.00	0.01	0.00
SCOTIABANK 024936839 HABITAT 2013	6,110.28	0.00	0.26	0.00	6,110.54	0.00
SCOTIABANK 24944661 FDO. APORTACIONES FORT. ENT. FED.	0.00	27,262.35	0.85	0.00	0.00	27,261.50
SCOTIABANK 024936847 PROGRAMA PREP	3,114.08	0.00	0.00	0.00	3,114.08	0.00
SCOTIABANK 02400968137 ACTI. COMIENDO SANO EN COQUIMATLÁN	113,228.09	0.00	18.02	0.00	113,246.11	0.00
SCOTIABANK 2400968145 PREP 2014	0.00	265,157.59	2.24	0.00	0.00	265,155.35

“2020, 80 Aniversario de la universidad de Colima”

“H. AYUNTAMIENTO DE COQUIMATLÁN, COLIMA”

Reforma S/N y Jesús Alcaraz. Coquimatlán, Col. Tel: 312 207 91 50 C.P. 28400



COQUIMATLÁN

H. AYUNTAMIENTO DE COQUIMATLÁN

SCOTIABANK 2400972363 FONDO DE CONTINGENCIAS ECONOMICAS PARA LA INVERSION 2014	12,992.20	0.00	0.56	0.00	12,992.76	0.00
SCOTIABANK 02400968242 PROGRAMA FONDO PARA DESARROLLO MUNICIPAL	667.40	0.00	0.00	0.00	667.40	0.00
SCOTIABANK 02400983098 FORTAMUN 2015	20,831.21	0.00	0.90	0.00	20,832.11	0.00
SCOTIABANK 2400979015 FAISM 2015	0.00	32,122.91	2.99	0.00	0.00	32,119.92
SCOTIABANK 2400983101 INFRAESTRUCTURA DEPORTIVA 2015	128.73	0.00	0.78	0.00	129.51	0.00
SCOTIABANK 2400983136 FOPADM 2015	105,149.28	0.00	4.53	0.00	105,153.81	0.00
BBAJIO 13711783 GASTO CORRIENTE	3,124,455.17	0.00	96,689.91	181,680.92	3,039,464.16	0.00
BBAJIO 13715420 FORTAMUN	3,619.59	0.00	0.00	0.00	3,619.59	0.00
BBAJIO 14242820 FONDO INFRAESTRUCTURA DEPORTIVA 2015	6,734,781.76	0.00	690,751.76	6,421.14	7,419,112.38	0.00
BBAJIO 14992309 MUNICIPIO COQUI COL FORTAMUN 2016	10,134.63	0.00	56.31	0.00	10,190.94	0.00
BBAJIO 15056591 GASTO CORRIENTE 2016	0.00	2,062,008.01	7,794,967.78	7,263,942.24	0.00	1,530,982.47
BBAJIO 014992275 FAIS 2016	85,307.77	0.00	95.42	0.00	85,403.19	0.00
BBAJIO 15719792 FORTALECE 2016	5,999.99	0.00	0.00	0.00	5,999.99	0.00
BAJIO 015924194 FAISM BANOBRAS 2016 ANTICIPO	48,627.37	0.00	54.39	0.00	48,681.76	0.00
BBAJIO 016579948 3X1 PARA MIGRANTES 2016	12,996.96	0.00	14.54	0.00	13,011.50	0.00
BAJIO 016579575 INFRAESTRUCTURA PARA EL HABITAT 2016	743.89	0.00	0.83	232.00	512.72	0.00
BBAJIO 17925306 FORTAMUN 2017	29,890.77	0.00	0.00	0.00	29,890.77	0.00
BBAJIO 017928466 MUNICIPIO COQUIMATLAN FAIS 2017	13,959.00	0.00	15.61	0.00	13,974.61	0.00
BAJIO 18508499 INSTITUTO DE LAS MUJERES	0.15	0.00	0.00	0.00	0.15	0.00
BBAJIO 18700112 MUNICIPIO DE COQUIMATLAN COLIMA FORTALECE 2017	397,447.42	0.00	444.58	0.00	397,892.00	0.00
BBAJIO 019258813 MUNICIPIO DE COQUIMATLAN COLIMA FORTALECE 2 2017	94,285.87	0.00	105.19	0.00	94,391.06	0.00
BBAJIO 19875453 MUNICIPIO DE COQUIMATLAN COLIMA PROAGUA 2017 APARURAL	0.01	0.00	0.00	0.00	0.01	0.00

“2020, 80 Aniversario de la universidad de Colima”

“H. AYUNTAMIENTO DE COQUIMATLÁN, COLIMA”

Reforma S/N y Jesús Alcaraz. Coquimatlán, Col. Tel: 312 207 91 50 C.P. 28400



BBAJIO 19878222 MUNICIPIO DE COQUIMATLAN COLIMA PROAGUA 2017 APAUR	23,794.16	0.00	0.21	0.00	23,794.37	0.00
BBAJIO 19394378 MUNICIPIO DE COQUIMATLAN COLIMA 3X1 PARA MIGRANTES 2017	91,479.14	0.00	232.02	232.00	91,479.16	0.00
BAJIO 020805289 MUNICIPIO DE COQUIMATLAN FORTAMUN 2018	126,151.96	0.00	146.64	0.00	126,298.60	0.00
BAJIO 020805008 MUNICIPIO DE COQUIMATLAN FAIS 2018	12,472.71	0.00	13.95	0.00	12,486.66	0.00
BAJIO 21530035 MUNICIPIO DE COQUIMATLAN COLIMA FONDO DE PROYECTOS DE DESARROLLO REGIONAL 2018	330,042.03	0.00	369.18	0.00	330,411.21	0.00
BAJIO 24050783 FORTAMUN 2019	1,805,412.47	0.00	15.61	0.00	1,805,428.08	0.00
BAJIO 24051047 FAIS 2019	395,736.57	0.00	3.38	11,388.51	384,351.44	0.00
BAJIO 25241191 PROAGUA APUAR 2019	33,373.88	0.00	0.29	0.00	33,374.17	0.00
BAJIO 25241472 PROAGUA APARURAL 2019	4,118.38	0.00	0.04	232.00	3,886.42	0.00
BAJIO 25241076 MUNICIPIO DE COQUIMATLAN COLIMA PROAGUA 2019 APARTADO URBANO RECURSO FEDERAL	47,611.59	0.00	0.41	0.00	47,612.00	0.00
BAJIO 25241290 MUNICIPIO DE COQUIMATLAN PROAGUA 2019 RURAL REC FEDERACIONES	6,643.71	0.00	0.06	0.00	6,643.77	0.00
BAJIO 025859687 MUNICIPIO DE COQUIMATLAN COLIMA INSTITUTO DE LAS MUJERES 2019	32,980.41	0.00	0.28	0.00	32,980.69	0.00
BAJIO 27414903 FORTAMUN 2020	1,639,687.29	0.00	1,248,923.78	1,164,285.11	1,724,325.96	0.00
BAJIO 27414572 FAIS 2020	7,291,877.74	0.00	1,458,239.85	2,475,283.64	6,274,833.95	0.00
BAJIO 29049301 MUNICIPIO DE COQUIMATLAN COLIMA PROAGUA 2020 MUNICIPAL	0.00	0.00	2,475,998.17	0.00	2,475,998.17	0.00
OTROS RECURSOS	2,849,282.81	0.00	1,273,609.86	898,975.51	3,223,917.16	0.00
HSBC 4046550554 AHORRO	0.00	24,043.56	0.00	0.00	0.00	24,043.56
BAJIO 8853483 FAIS- BANOBAS 2013	2,873,326.37	0.00	1,273,609.86	898,975.51	3,247,960.72	0.00

Derechos a Recibir Efectivo o Equivalentes.

2. En este rubro se reflejan los Deudores y Cuentas por Cobrar del Municipio, con un saldo al cierre del mes de JULIO 2020 por la cantidad de \$ 839,445.57.

CUENTA (5)	Saldo
	Debe
DERECHOS A RECIBIR EFECTIVO O EQUIVALENTES	19,876,689.81

“2020, 80 Aniversario de la universidad de Colima”

“H. AYUNTAMIENTO DE COQUIMATLÁN, COLIMA”
Reforma S/N y Jesús Alcaraz. Coquimatlán, Col. Tel: 312 207 91 50 C.P. 28400



CUENTAS POR COBRAR A CORTO PLAZO	1,264,975.17
DEUDORES DIVERSOS POR COBRAR A CORTO PLAZO	839,445.57
INGRESOS POR RECUPERAR A CORTO PLAZO	1,000,000.00
DEUDORES POR ANTICIPOS DE TESORERIA A CORTO PLAZO	33,413.03
PRESTAMOS OTORGADOS A CORTO PLAZO	16,738,856.04

Bienes Inmuebles, Infraestructura y Construcciones en Proceso.

3. Corresponde al Activo No Circulante, al cierre del mes de JULIO 2020 arroja un saldo de \$ 19,876,689.81, las cuales se conforman principalmente por los bienes adquiridos y construcciones en proceso en bienes de dominio público.

CUENTA	Saldo Actual
	Debe
BIENES INMUEBLES, INFRAESTRUCTURA Y CONSTRUCCIONES EN PROCESO	132,954,012.84
VIVIENDAS	6,474,064.26
EDIFICIOS NO HABITACIONALES	4,386,372.60
CONSTRUCCIONES EN PROCESO EN BIENES DE DOMINIO PÚBLICO	107,903,413.77
CONSTRUCCIONES EN PROCESO EN BIENES PROPIOS	14,190,162.21

Bienes Muebles.

4. Estos de igual forma pertenecen al Activo No Circulante y representan las existencias de Mobiliario y Equipo, Equipo de Transporte, Equipo de Defensa y Seguridad, así como también la Maquinaria y otras Herramientas necesaria para la operación, la cual al cierre del mes de JULIO 2020 tiene un saldo de \$ 14,503,048.90

CUENTA	Saldo Actual
	Debe
BIENES MUEBLES	14,503,048.90
MOBILIARIO Y EQUIPO DE ADMINISTRACIÓN	12,384,245.44
MOBILIARIO Y EQUIPO EDUCACIONAL Y RECREATIVO	963,788.00
EQUIPO DE DEFENSA Y SEGURIDAD	1,155,015.46

Activos Intangibles.

5. Representa el SOFTWARE de los sistemas de administración del Municipio, con un saldo al cierre del mes de JULIO 2020 por el monto de \$ 21,802.00.

PASIVO

Cuentas por Pagar a Corto Plazo.

6. Este rubro acumula al Pasivo Circulante integrado por Servicios Personales por Pagar, Proveedores, Retenciones y Contribuciones por Pagar, entre otros, al cierre del mes de JULIO 2020 tiene un saldo por la cantidad de haber \$38,730,220.21 y de deber \$ 50,4619.11.

CUENTA (7)	Saldo	Anterior	Movi	mientos	Saldo	Actual
	Debe	Haber	Debe	Haber	Debe	Haber
CUENTAS POR PAGAR A CORTO PLAZO	0.00	38,225,601.10	8,861,214.70	8,460,928.03	0.00	37,825,314.43
SERVICIOS PERSONALES POR PAGAR A CORTO PLAZO	0.00	6,082,292.78	4,657,913.39	4,666,553.42	0.00	6,090,932.81
PROVEEDORES POR PAGAR A CORTO PLAZO	0.00	244,945.22	1,587,122.93	1,526,358.26	0.00	184,180.55

“2020, 80 Aniversario de la universidad de Colima”



CONTRATISTAS POR OBRAS PÚBLICAS POR PAGAR A CORTO PLAZO	0.00	253,952.31	0.00	19,521.58	0.00	273,473.89
TRANSFERENCIAS OTORGADAS POR PAGAR A CORTO PLAZO	503,580.25	0.00	651,868.70	986,317.00	169,131.95	0.00
RETENCIONES Y CONTRIBUCIONES POR PAGAR A CORTO PLAZO	0.00	23,257,259.03	1,241,031.50	1,193,985.01	0.00	23,210,212.54
DEVOLUCIONES DE LA LEY DE INGRESO POR PAGAR A CORTO PLAZO	1,038.86	0.00	0.00	0.00	1,038.86	0.00
OTRAS CUENTAS POR PAGAR A CORTO PLAZO	0.00	8,891,770.87	723,278.18	68,192.76	0.00	8,236,685.45

Porción a Corto Plazo de la Deuda Pública Interna.

7. Representa el saldo de la deuda que se tiene contratada con Banca BANBAJIO por la cantidad de \$ 10,657,265.19, y el saldo que se tiene al cierre de la cuenta pública del mes de JULIO 2020 con Banca BANBAJIO es de \$ 10,657,265.19, como se muestra en la siguiente tabla:

CUENTA (1)	SALDO Actual
	Haber
PORCIÓN A CORTO PLAZO DE LA DEUDA PÚBLICA INTERNA	10,186,606.05

Otras Provisiones a Corto Plazo.

Hacienda Pública/Patrimonio.

8. El Patrimonio Contribuido al cierre del mes de JULIO 2020 es por la cantidad de DEBER\$ 29,398,217.56 y haber 148,417,452.39, y el Patrimonio Generado refleja un total de \$ 148,417,452.39. se detallan los resultados de ejercicios anteriores al 2019.

CUENTA (32)	Saldo	Anterior	Movi	mientos	Saldo	Actual
	Debe	Haber	Debe	Haber	Debe	Haber
HACIENDA PUBLICA/ PATRIMONIO	0.00	119,019,234.83	0.00	0.00	0.00	119,019,234.83
HACIENDA PUBLICA/ PATRIMONIO GENERADO	0.00	119,019,234.83	0.00	0.00	0.00	119,019,234.83
RESULTADOS DE EJERCICIOS ANTERIORES	0.00	106,744,730.32	0.00	0.00	0.00	106,744,730.32
RESULTADO EJERCICIO 2006	9,908,965.82	0.00	0.00	0.00	9,908,965.82	0.00
RESULTADO EJERCICIO 2008	0.00	3,277,483.98	0.00	0.00	0.00	3,277,483.98
RESULTADO EJERCICIO 2009	1,903,753.14	0.00	0.00	0.00	1,903,753.14	0.00
RESULTADO EJERCICIO 2010	0.00	1,516,535.05	0.00	0.00	0.00	1,516,535.05
RESULTADO EJERCICIO 2011	0.00	627,569.94	0.00	0.00	0.00	627,569.94
SUP O DEF 1990	489,733.84	0.00	0.00	0.00	489,733.84	0.00
SUP O DEF 1991	86,476.40	0.00	0.00	0.00	86,476.40	0.00
SUP O DEF 1992	238,128.61	0.00	0.00	0.00	238,128.61	0.00
SUP O DEF 1993	419,074.88	0.00	0.00	0.00	419,074.88	0.00
SUP O DEF 1994	396,403.36	0.00	0.00	0.00	396,403.36	0.00
SUP O DEF 1995	105,595.46	0.00	0.00	0.00	105,595.46	0.00
SUP O DEF 1996	360,950.40	0.00	0.00	0.00	360,950.40	0.00
SUP O DEF 1997	0.00	2,428,046.29	0.00	0.00	0.00	2,428,046.29
SUP O DE F1998	0.00	1,077,382.20	0.00	0.00	0.00	1,077,382.20
SUP O DEF 1999	0.00	1,574,368.51	0.00	0.00	0.00	1,574,368.51
SUP O DEF 2000	0.00	684,511.01	0.00	0.00	0.00	684,511.01

“2020, 80 Aniversario de la universidad de Colima”

“H. AYUNTAMIENTO DE COQUIMATLÁN, COLIMA”

Reforma S/N y Jesús Alcaraz. Coquimatlán, Col. Tel: 312 207 91 50 C.P. 28400



COQUIMATLÁN

11 de AGOSTO de 2012

SUP O DEF 2001	5,830,439.30	0.00	0.00	0.00	5,830,439.30	0.00
SUP O DEF 2002	0.00	1,910,777.48	0.00	0.00	0.00	1,910,777.48
RESULTADO EJERCICIO 2003	962,044.80	0.00	0.00	0.00	962,044.80	0.00
RESULTADO EJERCICIO 2004	0.00	3,342,415.89	0.00	0.00	0.00	3,342,415.89
RESULTADO EJER ANTERIORES	1,173,042.82	0.00	0.00	0.00	1,173,042.82	0.00
RESULTADO EJERCICIO 2005	1,256,399.24	0.00	0.00	0.00	1,256,399.24	0.00
RESULTADO EJERCICIO 2007	4,731,841.54	0.00	0.00	0.00	4,731,841.54	0.00
RESULTADO EJERCICIO 2012	1,535,367.95	0.00	0.00	0.00	1,535,367.95	0.00
RESULTADO EJERCICIO 2013	0.00	6,922,022.42	0.00	0.00	0.00	6,922,022.42
RESULTADO EJERCICIO 2014	0.00	12,415,423.13	0.00	0.00	0.00	12,415,423.13
RESULTADO EJERCICIO 2015	0.00	9,516,809.56	0.00	0.00	0.00	9,516,809.56
RESULTADO EJERCICIO 2016	0.00	17,039,697.24	0.00	0.00	0.00	17,039,697.24
RESULTADO EJERCICIO 2017	0.00	21,323,511.38	0.00	0.00	0.00	21,323,511.38
RESULTADO EJERCICIO 2018	0.00	23,829,309.82	0.00	0.00	0.00	23,829,309.82
RESULTADO EJERCICIO 2019	0.00	28,657,083.98	0.00	0.00	0.00	28,657,083.98
RESERVAS	0.00	12,274,504.51	0.00	0.00	0.00	12,274,504.51
RESERVAS DE PATRIMONIO	0.00	12,274,504.51	0.00	0.00	0.00	12,274,504.51

II. NOTAS AL ESTADO DE ACTIVIDADES

Ingresos de Gestión

1. Se integran de los Rubros de Ingreso que se detallan en la tabla al mes de JULIO 2020 por la cantidad de **55,631,502.32**

CUENTA (39)	
Descripción	Importe
INGRESOS	
INGRESOS DE GESTIÓN	
IMPUESTOS	
IMPUESTO SOBRE LOS INGRESOS	0.00
IMPUESTOS SOBRE EL PATRIMONIO	426,798.22
IMPUESTO SOBRE LA PRODUCCIÓN, EL CONSUMO Y LAS TRANSACCIONES	23,746.55
ACCESORIOS	859.77
DERECHOS	
DERECHOS POR EL USO, GOCE, APROVECHAMIENTO O EXPLOTACIÓN DE BIENES DE DOMINIO PÚBLICO	6,664.59
DERECHOS POR PRESTACIÓN DE SERVICIOS	301,957.78
OTROS DERECHOS	155,782.48
PRODUCTOS DE TIPO CORRIENTE	
PRODUCTOS DERIVADOS DEL USO Y APROVECHAMIENTO DE BIENES NO SUJETOS A RÉGIMEN DE DOMINIO PÚBLICO	0.00
OTROS PRODUCTOS QUE GENERAN INGRESOS CORRIENTES	14,902.46
APROVECHAMIENTOS DE TIPO CORRIENTE	
MULTAS	38,722.93
INDEMNIZACIONES	4,023.57
OTROS APROVECHAMIENTOS	416,000.00
TOTAL INGRESOS DE GESTIÓN	1,389,458.35
PARTICIPACIONES, APORTACIONES, TRANSFERENCIAS, ASIGNACIONES, SUBSIDIOS Y OTRAS AYUDAS	

“2020, 80 Aniversario de la universidad de Colima”

“H. AYUNTAMIENTO DE COQUIMATLÁN, COLIMA”

Reforma S/N y Jesús Alcaraz. Coquimatlán, Col. Tel: 312 207 91 50 C.P. 28400



PARTICIPACIONES Y APORTACIONES	
PARTICIPACIONES	5,925,559.02
APORTACIONES	2,700,464.00
TOTAL PARTICIPACIONES, APORTACIONES, TRANSFERENCIAS, ASIGNACIONES, SUBSIDIOS Y OTRAS AYUDAS	8,626,023.02
TOTAL INGRESOS	10,015,481.37
GASTOS Y OTRAS PÉRDIDAS	
GASTOS DE FUNCIONAMIENTO	
SERVICIOS PERSONALES	
REMUNERACIONES AL PERSONAL DE CARÁCTER PERMANENTE	2,227,759.01
REMUNERACIONES ADICIONALES Y ESPECIALES	256,805.55
SEGURIDAD SOCIAL	198,554.41
OTRAS PRESTACIONES SOCIALES Y ECONOMICAS	972,936.69
PAGO DE ESTIMULOS A SERVIDORES PUBLICOS	155,362.56
MATERIALES Y SUMINISTROS	
MATERIALES DE ADMINISTRACION, EMISION DE DOCUMENTOS Y ARTICULOS OFICIALES	60,898.45
MATERIALES Y ARTICULOS DE CONSTRUCCION Y DE REPARACION	9,091.40
PRODUCTOS QUIMICOS, FARMACEUTICOS Y DE LABORATORIO	1,792.00
COMBUSTIBLES, LUBRICANTES Y ADITIVOS	349,069.93
VESTUARIO, BLANCOS, PRENDAS DE PROTECCION Y ARTICULOS DEPORTIVOS	9,921.00
MATERIALES Y SUMINISTROS PARA SEGURIDAD	0.00
HERRAMIENTAS, REFACCIONES Y ACCESORIOS MENORES	5,880.02
SERVICIOS GENERALES	
SERVICIOS BÁSICOS	401,257.00
SERVICIOS DE ARRENDAMIENTO	9,588.41
SERVICIOS PROFESIONALES, CIENTÍFICOS Y TÉCNICOS Y OTROS SERVICIOS	3,095.42
SERVICIOS FINANCIEROS, BANCARIOS Y COMERCIALES	2,144.92
SERVICIOS DE INSTALACION, REPARACION, MANTENIMIENTO Y CONSERVACION	170,576.17
SERVICIOS DE COMUNICACION SOCIAL Y PUBLICIDAD	0.00
SERVICIOS DE TRASLADO Y VIATICOS	5,800.00
SERVICIOS OFICIALES	37,091.45
OTROS SERVICIOS GENERALES	9,743.03
TOTAL GASTOS DE FUNCIONAMIENTO	4,887,367.42
TRANSFERENCIAS, ASIGNACIONES, SUBSIDIOS Y OTRAS AYUDAS	
TRANSFERENCIAS AL RESTO DEL SECTOR PUBLICO	
TRANSFERENCIAS A ENTIDADES FEDERATIVAS Y MUNICIPIOS	966,666.00
AYUDAS SOCIALES	
AYUDAS SOCIALES A PERSONAS	40,151.00
PENSIONES Y JUBILACIONES	
JUBILACIONES	545,338.70
TOTAL TRANSFERENCIAS, ASIGNACIONES, SUBSIDIOS Y OTRAS AYUDAS	1,552,155.70
INTERESES, COMISIONES Y OTROS GASTOS DE LA DEUDA PÚBLICA	
INTERESES DE LA DEUDA PUBLICA	
INTERESES DE LA DEUDA PÚBLICA INTERNA	44,983.03

“2020, 80 Aniversario de la universidad de Colima”

“H. AYUNTAMIENTO DE COQUIMATLÁN, COLIMA”

Reforma S/N y Jesús Alcaraz. Coquimatlán, Col. Tel: 312 207 91 50 C.P. 28400



TOTAL INTERESES, COMISIONES Y OTROS GASTOS DE LA DEUDA PÚBLICA	44,983.03
TOTAL GASTOS Y OTRAS PÉRDIDAS	6,484,506.15
RESULTADO DEL EJERCICIO (AHORRO/DESAHORRO)	3,530,975.22

Participaciones y Aportaciones

2. El saldo al mes de abril 2020 de esta cuenta se integra de conformidad a lo expresado en la siguiente tabla y asciende a la cantidad de \$ 55,394,210.52.

SCUENTA (9)	Saldo	Anterior	Movi	mientos	Saldo	Actual
	Debe	Haber	Debe	Haber	Debe	Haber
PARTICIPACIONES Y APORTACIONES	0.00	46,768,187.50	0.00	8,626,023.02	0.00	55,394,210.52
PARTICIPACIONES	0.00	32,023,573.50	0.00	5,925,559.02	0.00	37,949,132.52
FONDO GENERAL DE PARTICIPACIONES	0.00	21,155,655.29	0.00	3,691,103.64	0.00	24,846,758.93
FONDO DE FOMENTO MUNICIPAL	0.00	6,249,704.05	0.00	1,270,429.93	0.00	7,520,133.98
TENENCIA	0.00	19.90	0.00	0.00	0.00	19.90
ISAN	0.00	410,457.97	0.00	46,303.08	0.00	456,761.05
IEPS	0.00	1,964,664.98	0.00	263,125.74	0.00	2,227,790.72
FONDO DE FISCALIZACIÓN	0.00	1,007,653.31	0.00	208,405.29	0.00	1,216,058.60
PARTICIPACION ARTICULO 3-B LEY DE COORDINACION FISCAL FEDERAL	0.00	1,235,418.00	0.00	446,191.34	0.00	1,681,609.34
APORTACIONES	0.00	14,744,614.00	0.00	2,700,464.00	0.00	17,445,078.00
FONDO DE APORTACIÓN PARA LA INFRAESTRUCTURA SOCIAL	0.00	7,290,850.00	0.00	1,458,170.00	0.00	8,749,020.00
FONDO DE APORTACIÓN PARA EL FORTALECIMIENTO DE LOS MUNICIPIOS	0.00	7,453,764.00	0.00	1,242,294.00	0.00	8,696,058.00

Gastos y Otras Pérdidas

3. Se integra por las cuentas de gastos de Servicios Personales, Materiales y Suministros, Servicios Generales, Transferencia, Asignaciones, Subsidios y Otras Ayudas, Participaciones y Aportaciones e Intereses, Comisiones y Otros Gastos como se muestra en la tabla y su saldo al cierre del mes de JULIO 2020 ascienden a la cantidad de DEBER \$ 43,596,701.60y \$ haber \$00.00 .

RUBRO (7)	Saldo	Anterior	Movi	mientos	Saldo	Actual
	Debe	Haber	Debe	Haber	Debe	Haber
GASTOS Y OTRAS PÉRDIDAS	37,112,195.45	0.00	6,640,909.11	156,402.96	43,596,701.60	0.00
GASTOS DE FUNCIONAMIENTO	30,160,744.31	0.00	5,043,770.38	156,402.96	35,048,111.73	0.00
SERVICIOS PERSONALES	24,238,039.35	0.00	3,905,560.92	94,142.70	28,049,457.57	0.00
MATERIALES Y SUMINISTROS	1,922,928.20	0.00	471,660.06	35,007.26	2,359,581.00	0.00
SERVICIOS GENERALES	3,999,776.76	0.00	666,549.40	27,253.00	4,639,073.16	0.00
TRANSFERENCIAS, ASIGNACIONES, SUBSIDIOS Y OTRAS AYUDAS	6,623,007.97	0.00	1,552,155.70	0.00	8,175,163.67	0.00
TRANSFERENCIAS AL RESTO DEL SECTOR PUBLICO	3,200,000.00	0.00	966,666.00	0.00	4,166,666.00	0.00
AYUDAS SOCIALES	213,500.00	0.00	40,151.00	0.00	253,651.00	0.00
PENSIONES Y JUBILACIONES	3,209,507.97	0.00	545,338.70	0.00	3,754,846.67	0.00
INTERESES, COMISIONES Y OTROS GASTOS DE LA DEUDA PÚBLICA	328,443.17	0.00	44,983.03	0.00	373,426.20	0.00

“2020, 80 Aniversario de la universidad de Colima”

“H. AYUNTAMIENTO DE COQUIMATLÁN, COLIMA”

Reforma S/N y Jesús Alcaraz. Coquimatlán, Col. Tel: 312 207 91 50 C.P. 28400



INTERESES DE LA DEUDA PUBLICA	328,443.17	0.00	44,983.03	0.00	373,426.20	0.00
-------------------------------	------------	------	-----------	------	------------	------

III. NOTAS AL ESTADO DE VARIACION EN LA HACIENDA PUBLICA

1. Se informa de manera agrupada, acerca de las modificaciones al patrimonio contribuido.

No Existen modificaciones al Patrimonio Contribuido

2. Se informará de manera agrupada, acerca del monto y procedencia de los recursos que modifican al patrimonio generado.

Se informa de manera agrupada, acerca del monto al 30 de JULIO del 2020 así como la procedencia de los recursos que modifican a la Hacienda Pública generada:

RUBRO (2)	Saldo Anterior		Movimientos		Saldo Actual	
	Debe	Haber	Debe	Haber	Debe	Haber
HACIENDA PUBLICA/ PATRIMONIO GENERADO	0.00	119,019,234.83	0.00	0.00	0.00	119,019,234.83
RESULTADOS DE EJERCICIOS ANTERIORES	0.00	106,744,730.32	0.00	0.00	0.00	106,744,730.32
RESERVAS	0.00	12,274,504.51	0.00	0.00	0.00	12,274,504.51

IV. NOTAS AL ESTADO DE FLUJO DE EFECTIVO

Efectivo y equivalentes

1. Análisis de los saldos inicial y final que figuran en la última parte del Estado de Flujo de Efectivo en la cuenta de efectivo y equivalentes es como sigue:

SCUENTA (3)	Saldo Anterior		Movimientos		Saldo Actual	
	Debe	Haber	Debe	Haber	Debe	Haber
EFFECTIVO Y EQUIVALENTES	23,845,697.27	0.00	15,043,850.03	12,005,727.78	26,883,819.52	0.00
EFFECTIVO	0.00	0.00	3,054.71	3,054.71	0.00	0.00
FONDOS DE CAJA	0.00	0.00	3,054.71	3,054.71	0.00	0.00
BANCOS/TESORERIA	23,833,706.77	0.00	15,040,795.32	12,002,673.07	26,871,829.02	0.00
CUENTAS BANCARIAS TESORERIA MUNICIPAL	23,833,706.77	0.00	15,040,795.32	12,002,673.07	26,871,829.02	0.00
DEPOSITOS DE FONDOS DE TERCEROS EN GARANTÍA Y/O ADMINISTRACIÓN	11,990.50	0.00	0.00	0.00	11,990.50	0.00
DEPÓSITOS DE FONDOS DE TERCEROS EN GARANTÍA	11,990.50	0.00	0.00	0.00	11,990.50	0.00

2. Adquisiciones de bienes muebles e inmuebles con su monto global al 30 de JULIO de 2020 y, en su caso, el porcentaje de estas adquisiciones que fueron realizadas mediante subsidios de capital del sector central. Adicionalmente, se revela el importe de los pagos que durante el ejercicio se hicieron por la compra de los elementos citados:

“2020, 80 Aniversario de la universidad de Colima”

“H. AYUNTAMIENTO DE COQUIMATLÁN, COLIMA”
Reforma S/N y Jesús Alcaraz. Coquimatlán, Col. Tel: 312 207 91 50 C.P. 28400



Adquisiciones por actividades de inversión	Monto global	Porcentaje de adquisición con subsidios de sector central	Importe de pagos por la compra
Bienes Inmuebles, Infraestructura y Construcciones en Proceso	00.00	0	00.00
Terrenos	00.00	0	00.00
Edificios no Habitacionales	00.00	0	00.00
Construcciones en proceso en Bienes de Dominio Público	00.00	0	00.00
Construcciones en proceso en Bienes Propios	00.00	0	00.00
Bienes Muebles		0	00.00
Mobiliario y equipo de administración	00.00	0	00.00
Mobiliario y equipo Educativo y Recreativo	00.00	0	00.00
Equipo e Instrumental Médico y de Laboratorio	00.00	0	00.00
Equipo de Transporte	00.00	0	00.00
Equipo de Defensa y seguridad	00.00	0	00.00
Maquinaria otros equipo y Herramientas	00.00	0	00.00

B) NOTAS DE MEMORIA (Cuentas de Orden)

Las cuentas de orden se utilizan para registrar movimientos de valores que no afecten o modifiquen el balance del ente contable, sin embargo, su incorporación en libros es necesaria con fines de recordatorio contable, de control y en general sobre los aspectos administrativos, o bien, para consignar sus derechos o responsabilidades contingentes que puedan, o no, presentarse en el futuro.

Las cuentas que se manejan para efectos de estas Notas son las siguientes:

Cuentas de Orden Contables y Presupuestarias:

Contables:

- Valores
- Emisión de obligaciones
- Avaes y garantías
- Juicios
- Contratos para Inversión Mediante Proyectos para Prestación de Servicios (PPS) y Similares
- Bienes concesionados o en comodato

Presupuestarias:

- Cuentas de ingresos
- Cuentas de egresos

C) NOTAS DE GESTION ADMINISTRATIVA

1. Introducción

Los Estados Financieros de los entes públicos, proveen de información financiera a los principales usuarios de la misma, entre ellos está la H. Legislatura del Estado de Colima, así como la ciudadanía en general que demanda información sobre la situación contable del Municipio de Coquimatlán, Col.

El objetivo del presente documento es la revelación del contexto y de los aspectos económicos-financieros más relevantes que influyeron en las decisiones del período, que comprende del 1 de enero al 31 de julio de 2020, y que se consideraron en la elaboración de los estados financieros para la mayor comprensión de los mismos y sus particularidades.

De esta manera, se informa y explica la respuesta del gobierno a las condiciones relacionadas con la información financiera del período de gestión; además, de exponer aquellas políticas que podrían afectar la toma de decisiones en períodos posteriores.

“2020, 80 Aniversario de la universidad de Colima”

“H. AYUNTAMIENTO DE COQUIMATLÁN, COLIMA”
 Reforma S/N y Jesús Alcaraz. Coquimatlán, Col. Tel: 312 207 91 50 C.P. 28400



2. Panorama Económico y Financiero

Al mes de julio 2020, el Municipio de Coquimatlán, Col.



3. Autorización e Historia

a) Fecha de Creación e Historia

Para efectos fiscales se cuenta con un Registro Federal de Contribuyentes MTC850101-LUA, por lo que la Secretaría de Hacienda y Crédito Público reconoce como fecha de creación el 01 (primero) de enero de 1985.

Coquimatlán proviene de las raíces nahuas coqui que quiere decir paloma o torcaza, ma, de maitl que significa mano, tomar o asir, y tian lugar, es decir "Lugar donde se cazan o atrapan torcazas". Existe una segunda acepción: "Lugar donde se hacen redes"; sin embargo, la primera es la más aceptada.

Coquimatlán fue una congregación de estirpe teca y formó parte del señorío de Collimán. Sus habitantes tenían formas esquemáticas de organización sociopolítica con dirigentes cuyo cargo era predominantemente civil; dichos gobernantes dirigían las manifestaciones religiosas y participaban de la autoridad militar que les transmitía el Tlatoani de Collimán.

Coquimatlán comenzó su vida independiente en el siglo XV y fue un pueblo indio establecido entre las márgenes del arroyo de Comalá y el río Armería. La conquista española trajo consigo el sojuzgamiento de los indios y apropiación de la mayor parte de sus tierras, las cuales fueron distribuidas en concesiones entre los soldados españoles.

Su nombre original, pronunciado erróneamente como Coximatlán; con la llegada de los conquistadores, cambió a San Pedro Coquimatlán, el cual, al ser arrasado por una creciente del arroyo de Comala, tuvo que ser trasladado al lugar que hoy ocupa el 19 de octubre de 1836; siendo después de su refundación cuando se le empezó a conocer con el nombre actual.

El desarrollo de Coquimatlán se inició a partir de 1889 con la introducción del ferrocarril de vía angosta, mismo que aumentó considerablemente en 1908 con el de vía ancha a Guadalajara.

Los personajes principales que sobresalieron en el desarrollo municipal, entre los años de 1902 y 1922, fueron Faustino Aguilar Zamora, Hilario G. Castañeda y Marcos García. La construcción de la carretera a Colima y caminos vecinales, la introducción del agua potable y la energía eléctrica en 1956-60, aunados a la construcción del sistema de riego y pozos profundos en 1963 y el crecimiento de la agricultura y la ganadería, constituyen factores que propician el auge a Coquimatlán. Desde 1987, la cabecera cuenta con carretera de 4 carriles que une a Colima con los demás estados de la República.

b) Principales cambios en su estructura orgánica

Durante el presente ejercicio no se realizaron cambios en la estructura organizacional, quedando está de acuerdo al Reglamento del Gobierno Municipal del Ayuntamiento de Coquimatlán, Colima.

4. Organización y Objeto Social

a) Objeto Social.

El Municipio es una institución de orden público, base de la división territorial y de la organización política y administrativa del Estado, constituido por una comunidad de personas, establecida en un territorio determinado, cuya finalidad consiste en promover la gestión de sus intereses, proteger y fomentar los valores de la convivencia local y prestar los servicios básicos que ésta requiera. Estará dotado de personalidad jurídica y patrimonio propios, autónomo en su régimen interno y con libre administración de su hacienda.

b) Principal actividad.

c) Ejercicio fiscal.

Periodo fiscal corresponde del 01 de enero al 31 de julio de 2020.

d) Régimen Jurídico.

Es una institución investida de personalidad jurídica y patrimonio propio, con facultades y capacidad según se establece en el artículo 115 fracción II de la Constitución Política de los Estados Unidos Mexicanos, y que conforme al artículo 91 de la Constitución Política del Estado Libre y Soberano del Colima, El Ayuntamiento es depositario de la función pública municipal y constituye la primera instancia de gobierno, con el propósito de recoger y atender las necesidades colectivas y sociales, así como para articular y promover el desarrollo integral y sustentable del municipio. En tanto el artículo 2 de la Ley del Municipio Libre para el Estado de Colima establece que el municipio es una institución de orden público, base de la división territorial y de la organización política y administrativa del Estado, constituido por una comunidad de personas, establecida en un territorio determinado, cuya finalidad consiste en promover la gestión de sus intereses, proteger y fomentar los valores de la convivencia local y prestar los servicios básicos que ésta requiera. Estará dotado

“2020, 80 Aniversario de la universidad de Colima”

“H. AYUNTAMIENTO DE COQUIMATLÁN, COLIMA”

Reforma S/N y Jesús Alcaraz. Coquimatlán, Col. Tel: 312 207 91 50 C.P. 28400



de personalidad jurídica y patrimonio propios, autónomo en su régimen interno y con libre administración de su hacienda, Asimismo, tiene la potestad para normar directamente las materias, funciones, procedimientos y servicios de su competencia, así como para establecer órganos de gobierno propios.

Se reconoce la heterogeneidad de los municipios del Estado, lo que deberá reflejarse en su autonomía para conducirse y realizar sus acciones de gobierno en relación a sus condiciones y necesidades y en su artículo 3 de la misma ley, establece que el municipio será administrado y gobernado por el Ayuntamiento



e) Consideraciones fiscales del ente: revelar el tipo de contribuciones que esté obligado a pagar o retener.

f) Estructura organizacional básica.

La estructura organizacional se basa en lo dispuesto por Ley del Municipio Libre del Estado de Colima y el Reglamento del Gobierno Municipal del Ayuntamiento de Coquimatlán, Colima. El Municipio es gobernado por un Ayuntamiento de elección popular, y se compone por 1 Presidente Municipal que política y administrativamente es el representante del Municipio, 8 regidores y 1 Síndico Municipal quien es el representante legal del Ayuntamiento.

g) Fideicomisos, mandatos y análogos de los cuales es fideicomitente o fideicomisario.

5. Bases de Preparación de los Estados Financieros

- a) El Municipio de Coquimatlán cuenta con un sistema de contabilidad gubernamental diseñado en apego a la Ley general de Contabilidad Gubernamental y a los lineamientos emitidos por el Consejo Nacional de Armonización Contable (CONAC) y a las demás disposiciones legales aplicables.
- b) En lo referente a los postulados básicos, éstos han sido el sustento técnico del registro de las operaciones, la elaboración y presentación de los estados financieros, con la finalidad de uniformar los métodos, procedimientos y prácticas contables, que dan sustento a la configuración del Sistema de Contabilidad Gubernamental.
- c) Para el caso de la presente Cuenta Pública del Municipio de Coquimatlán, no se ha aplicado alguna Normatividad Supletoria.

6. Políticas de Contabilidad Significativas

En cuanto a las políticas contables, se comenta lo siguiente:

- a) El Municipio de Coquimatlán, no ha efectuado operaciones en el extranjero y no ha tenido efecto alguno en la información financiera gubernamental.
- b) De la misma manera no existen acciones de Compañías subsidiarias no consolidadas y asociadas. No se tiene una actividad comercial, por lo que no existe Sistema y método de valuación de inventarios y costo de lo vendido.
- c) En cuanto a las políticas para el cálculo de la reserva actuarial, se tiene el elaborado Gobierno del Estado.
- d) A la fecha del presente documento, no se han generado nuevas provisiones ni reservas.
- e) En lo referente a la Depuración y cancelación de saldos, se analizan y se depuran movimientos contables y en su caso cancelación de saldos.

7. Posición en Moneda Extranjera y Protección por Riesgo Cambiario

Se informa lo siguiente:

- a) No se cuenta con activos en moneda extranjera
- b) No se cuenta con pasivos en moneda extranjera
- c) No se cuenta con posición en moneda extranjera
- d) No se opera con tipo de cambio
- e) En consecuencia, no existe equivalente en moneda nacional

“2020, 80 Aniversario de la universidad de Colima”

“H. AYUNTAMIENTO DE COQUIMATLÁN, COLIMA”
Reforma S/N y Jesús Alcaraz. Coquimatlán, Col. Tel: 312 207 91 50 C.P. 28400